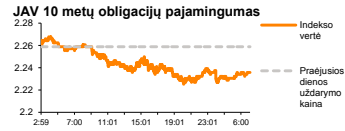
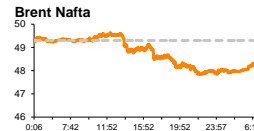
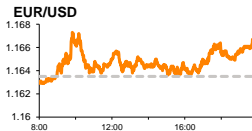
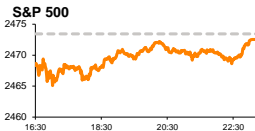


# Rytinė finansų rinkų apžvalga

Finansų rinkų tarnyba – pirmadienis, 2017 m. liepos 24 d.

Dienos prekyba



Finansų makleris  
**Martynas Freitakas**  
(8 5) 258 2504

- Pranešimai dėl kartelinio susitarimo smukdo Vokietijos automobilių gamintojų akcijas
- M. Draghi užuominos apie ekonomikos stimuliavimo pabaigą eurai dolerio atžvilgiu leido pakilti į 15 mėn. aukštumas

## Pasaulio finansų rinkų tendencijos

Europos akcijų indeksai penktadienį krito sekdami augimo tendenciją po M. Draghi pasisakymų išlaikyti euro kursą bei ryškėjant naujoms detalėms Vokietijos automobilių gamintojų teršalų emisijos skandale. Vokietijos **DAX** prekybos sesiją baigė krisdamas -1,66 proc., Britanijos **FTSE 100** traukėsi -0,47 proc., o **Stoxx Europe 600** reikšmė sumenko -1,02 proc.

Vokietijos „**Porsche Automobil Holding SE**“ (-4,03 proc.), „**Volkswagen AG**“ (-3,64 proc.), „**BMW AG**“ (-2,61 proc.), „**Daimler AG**“ (-2,07 proc.) kartu su kitomis Europos automobilių sektoriaus kompanijomis pasiekė bendrą -2,71 proc. kritimą, po to, kai buvo paskelbta apie daugiau nei 3 mln. „Daimler AG“ bei 850 tūkst. „Audi“ dyzelinių automobilių atšaukimą iš Europos rinkos, siekiant atnaujinti teršalų emisijos registravimo sistemas. Nepasitenkinimą rinkoje dar labiau sustiprino tai, kad vykstant automobilių atšaukimams iš rinkos, vienas didžiausių Vokietijos žurnalų penktadienį paskelbė, kad visos pastarosios penkios kompanijos informavo šalies reguliatorius, jog nuo 1990 m. tarpusavyje derino technologijas, kaštus, produkcijos pasiūlą bei veiklos strategijas taip iškreipdamos situaciją rinkoje. Naujienos pasirodė sunkių dyzelinių automobilių rinkai laikotarpiu, tuo metu kai tokios kompanijos kaip „Tesla“ bei „Toyota“ Europą stumia link prožerio elektromobilių sektoriuje, o didieji regiono miestai toki kaip Paryžius bei Madridas vis garsiau kalba apie dyzelinių automobilių uždraudimą dėl pernelyg didelės jų taršos.

Amerikos indeksai praėjusios savaitės pradžioje užfiksavo naujas rekordines aukštumas ir iki savaitės galo nuo jų neatitolo, investuotojams reaguojant į silpnėjantį dolerio kursą bei geresnius nei tikėtasi kompanijų antrojo ketvirčio rezultatus. **Dow Jones** penktadienį traukėsi -0,15 proc., o **S&P 500** -0,04 proc. didžiausius dienos kritimus fiksuojant **energetikų** (-0,88 proc.) bei **pramonės** (-0,22 proc.) sektoriaus akcijoms. „**General Electric Co**“ (-2,92 proc.) ženkliausiai prisidėjo kritimo, po to kai kompanija paskelbė, kad pelnas antrąjį šių metų ketvirtį traukėsi 45 proc. lyginant su pirmuoju ketvirčiu, tačiau buvo panašus į analitikų lūkesčius, o pajamos tuo pat metu krito 12 proc. tačiau analitikų prognozes viršijo 1,9 proc.

**Brent** rūšies naftos kaina šiandien ryte laikosi ties 48,17 JAV dolerių riba (+0,23 proc.) rinkoje laukiant šiandien įvyksiančio **OPEC** susitikimo Sankt Peterburge, kurio metu kartelio atstovai sieks padidinti gavybos mažinimo susitarimo efektyvumą. **Nigerija** bei **Libija**, kurios nedalyvauja OPEC naftos gavybos apimčių mažinimo ir labiausiai prisidėjo prie naftos pasiūlos augimo per praėjusį ketvirtį, pranešė, kad nežada mažinti naftos gavybos, kol išgavimo apimtys nepasiekia atitinkamai 1,8 ir 1,25 mln. barelių per dieną ir nuo dabartinių lygių nepakils maždaug ketvirtadaliu. **JAV** penktadienį pranešta, kad per praėjusią savaitę gavybos platformų skaičius regione mažėjo vienu vienetu iki 764 vnt., JAV naftos gavybos apimtys augo +0,34 proc. iki 9,429 mln. barelių per dieną, o žaliavinės naftos atsargos per savaitę susitraukė -0,95 proc. iki 490,62 mln. barelių.

Azijos rinkos šiandien ryte neranda vieningos krypties, investuotojams stebint regiono bei vakarų kompanijų ketvirčio rezultatus. 09:55 val. Japonijos **NIKKEI 225** fiksavo -0,62 proc. kritimą, Kinijos **CSI 300** augo +0,41 proc., o Australijos **ASX 200** nuo rinkos atidarymo buvo netekęs -0,61 proc. vertės.

## Valiutų rinkos

**EUR/USD** poroje euras nuo praėjusios savaitės pradžios augo daugiau nei 1,8 proc. pirmadienio rytą 10:10 val. fiksuodamas 1,1654 kainą ir taip didindamas spaudimą regiono eksportuotojams siekiant sugeneruoti geresnius veiklos rezultatus. **M. Draghi** savaitės pabaigoje paskelbė, kad rudenį bus persvarstytas kiekybinio stimuliavimo klausimas ir taip teigiamai paveikė rinkas, euro vertei leisdamas sustiprėti iki aukščiausio lygio nuo 2015 m. rudens.

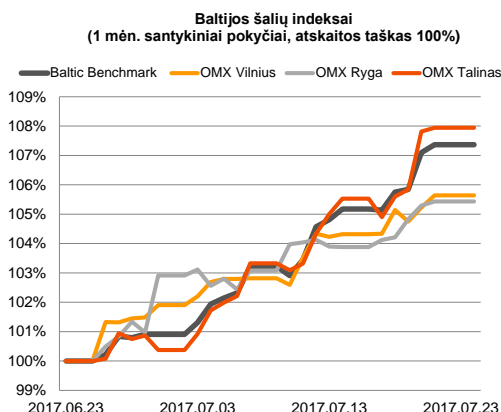
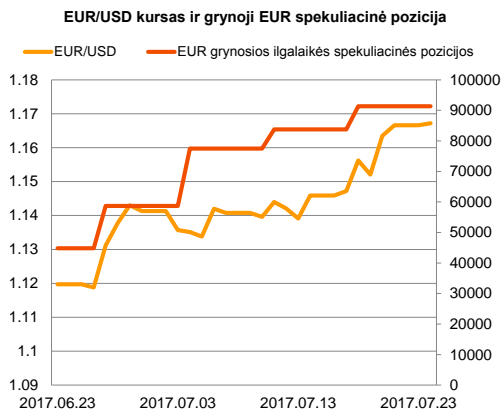
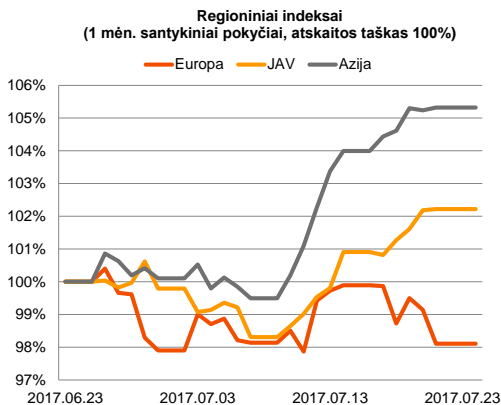
## Baltijos vertybinių popierių rinka

Baltijos akcijų rinkose penktadienį sugeneruota apyvarta viršijo 2,328 mln. Eur, teigiamai nusiteikusiems investuotojams **Vilniaus** indekso vertę pakeliant +0,41 proc., **Rygos** +0,14 proc., o **Talino** +0,13 proc.

Beveik pusė rinkos apyvartos, 1,077 mln. Eur buvo sugeneruota apie planuojamus strateginius pokyčius savaitės viduryje pranešusios „**Tallink Grupp**“ akcijomis, kurios penktadienį stiebėsi +0,93 proc. iki 1,08 Eur kainos, o per savaitę užfiksavo daugiau nei 10 proc. augimą.

„**Šiaulių banko**“ akcijos penktadienį stiebėsi +2,53 proc. iki 0,526 Eur lygio ir per savaitę užfiksavo +5,4 proc. augimą, pirkėjams nesulaukiant didesnio pasipriešinimo ir stabiliai keliant akcijos kainą.

Trečiadienį antrojo ketvirčio veiklos rezultatus paskelbs „**Harju Elekter**“, ketvirtadienį – „**Olympic Entertainment Group**“, penktadienį – „**Rokiškio sūris**“, „**Apranga**“ bei „**Tallinna Vesi**“



2017.07.24	Šalis	Laikas	Svarbiausios dienos makroekonominės naujienos	Prognozė	Buvusi reikšmė	
	Vokietija	11:00	IFO verslo klimato indeksas	Liepos mėn.	1114.9	115.1
	Vokietija	11:00	IFO lūkesčių indeksas	Liepos mėn.	106.5	106.8
	Vokietija	11:00	IFO dabartinės situacijos vertinimas	Liepos mėn.	123.8	124.1
	Euro zona	11:00	Preliminarus pramonės užsakymų rodiklis	Liepos mėn.	57.2	57.4
	Euro zona	11:00	Preliminarus paslaugų sektoriaus užsakymų rodiklis	Liepos mėn.	55.4	55.4
	Euro zona	11:00	Preliminarus bendras užsakymų rodiklis	Liepos mėn.	56.2	56.3
	JAV	16:45	Preliminarus pramonės užsakymų rodiklis	Liepos mėn.	56.2	52.0
	JAV	16:45	Egzistuojančių namų pardavimai	Birželio mėn.	5.57 mln.	5.62 mln.

### Pasaulio rinkos

Pavadinimas	Indekso vertė	Dienos pokytis, %	Mėnesio pokytis, %	Nuo metų pradžios, %	12 mėn. pokytis, %	
JAV						
	S&P 500	2473	▼-0.04	1.40	10.44	13.68
	Dow Jones	21580	▼-0.15	0.87	9.20	16.20
	Nasdaq Comp	6388	▼-0.04	1.96	18.66	25.25
	Russell 2000	1436	▼-0.45	1.49	5.80	18.38
Skandinavija						
	OMX Stockholm 30	1581	▼-1.03	-3.89	4.23	14.80
	OMX Helsinki 25	3968	▼-1.30	-2.28	7.83	17.31
	OMX Copenhagen 20	1000.4	▼-0.90	-1.36	13.17	1.60
	Oslo stock exchange	650.9	▼-1.54	5.01	5.37	16.07
Europa						
	DJ Euro STOXX 50	3452	▼-1.37	-2.60	4.90	16.13
	CAC 40	5118	▼-1.57	-2.82	5.25	16.81
	DAX	12240	▼-1.66	-3.87	6.61	20.62
	FTSE 100	7453	▼-0.47	0.39	4.34	10.73
	MB	21202	▼-1.10	1.77	10.23	26.36
	IBEX 35	10427	▼-1.31	-1.92	11.49	21.24
Centrinė ir Rytų Europa						
	ATX	3162	▼-1.14	3.40	20.76	41.49
	WIG20	2343	▼-0.65	1.68	20.29	30.68
	BUX	35634	↗0.59	0.10	11.35	27.94
	PX	1004.2	▼-0.45	2.40	8.96	12.66
	RTS	1025	▼-1.31	3.64	-11.06	9.50
Azija						
	Nikkei 225	19933	▼-0.83	-0.99	4.28	19.88
	Hang Seng	26835	↗0.48	4.54	21.97	22.17
	Kospi	2446	▼-0.18	2.82	20.69	21.66
Valiutų kursai						
	EUR/USD	1.17	↗0.05	4.33	10.67	6.23
	EUR/GBP	0.90	↗0.22	-1.96	4.98	7.23
	EUR/PLN	4.27	▼-0.12	-1.45	3.17	2.16
	EUR/RUB	69.42	▼-0.37	-5.05	-6.91	3.65
Žaliavų rinka						
	Brent nafta	48.1	↗0.17	5.71	-15.28	5.36
	Auksas	1254	↗0.05	0.84	8.79	-5.01
Palūkanų normos						
	EURIBOR 6 mėn.	-0.27	↗0.73	-0.37	-23.08	-44.68
	LIBOR USD 6 mėn.	1.45	▼-0.20	0.56	10.27	40.81

### Baltijos regionas

Pavadinimas	Indekso vertė	Dienos pokytis, %	Mėnesio pokytis, %	Nuo metų pradžios, %	12 mėn. pokytis, %	
Baltijos šalys						
	OMX Vilnius	619.7	↗0.41	5.77	10.96	13.65
	OMX Ryga	994.9	↗0.14	5.55	35.58	55.16
	OMX Talinas	1225.9	↗0.13	8.21	13.99	19.41
	OMX Baltic Benchmark	926.6	↗0.27	7.61	17.56	23.75
NASDAQ OMX Baltic sąrašo likvidžios akcijos						
	AUGA Group	0.40	0.00	33.33	-17.36	-3.38
	Apranga	2.63	▼-0.75	2.73	2.33	6.91
	Arco Vara	1.30	0.00	-2.26	4.84	21.50
	Baltika	0.283	▼-3.08	1.07	0.00	10.55
	Ekspress Grupp	1.33	0.00	-1.48	0.76	3.10
	Grigeo Grigiškės	1.22	0.00	7.96	7.96	4.27
	Grindeks	8.50	↗1.19	30.77	93.62	106.31
	Klaipėdos nafta	0.459	↗0.22	3.85	-14.68	-33.48
	Latvijas Gāze	9.14	↗0.99	-6.73	4.10	-7.68
	ESO	0.868	0.00	-0.23	-0.02	-
	Latvijas Balzams	8.90	0.00	-9.18	18.35	23.44
	LHV Group	10.40	0.00	0.00	-	-
	Linas Agro Group	0.687	↗0.44	8.19	7.68	1.48
	Merko Ehitus	9.35	↗0.54	1.52	3.31	14.58
	Nordecon	1.29	0.00	1.57	-3.01	10.26
	Olainfarm	11.30	▼-0.88	7.62	32.78	46.75
	Olympic Entertainment Group	1.81	↗0.56	7.74	1.69	-5.73
	Panevėžio statybos trestas	1.18	0.00	16.83	25.53	25.00
	Pieno žvaigždės	1.45	↗0.69	2.84	0.00	13.28
	Premia Foods	0.40	0.00	6.67	8.99	3.90
	Rokiškio sūris	2.32	↗0.87	0.00	31.07	65.71
	Silvano Fashion Group	2.63	0.00	-4.71	-11.15	36.85
	Šiaulių bankas	0.53	↗2.53	8.01	40.58	66.98
	Tallink Grupp	1.08	↗0.93	17.26	18.29	12.15
	Tallinna Kaubamāja	9.50	▼-1.04	3.60	15.43	29.60
	Tallinna Vesi	12.40	0.00	-0.80	-10.14	-12.06
	Telia Lietuva, AB	0.93	↗0.22	3.22	-0.32	1.64
	Vilkyškių pieninė	3.21	▼-0.62	12.63	36.60	116.89
	Vilniaus baldai	13.00	0.00	0.78	-3.70	-5.11
	Žemaitijos pienas	1.93	0.00	14.20	80.37	132.53

### Kontaktai:

Martynas Freitakas	Agnė Anzelienė	Renatas Žeknys
Makleris	Maklerė	Makleris
Tel: 8 5 258 2504	Tel: 8 5 258 2306	Tel: 8 5 258 2295
Martynas.Freitakas@swedbank.lt	Agne.Anzeliene@swedbank.lt	Renatas.Zeknys@swedbank.lt

Apžvalgą užsiprenumeruoti galima adresu: <http://www.swedbank.lt/articles/subscribe>

Dėmesio! Ši apžvalga yra tik informacinio pobūdžio, t.y. pateikiama informacija jokiais aplinkybėmis negali būti interpretuojama kaip asmeninė rekomendacija, patarimas, pasiūlymas, nurodymas arba reikalavimas įsigyti ar perleisti apžvalgoje nurodytas finansines priemones ir negali būti jokio vėliau sudaryto sandorio pagrindas ar sudedamoji dalis. Visa pateikta informacija yra surinkta iš viešai prieinamų šaltinių (įmonių, vertybinių popierių biržų, naujienų agentūrų ir kitų). Duomenų šaltinis: „Bloomberg“, „Reuters“, „Swedbank“, „Nasdaq OMX“. Mes neatliksime informacijos tikrinimo ir/ar vertinimo, dėl to negarantuojame informacijos tikslumo, pilnumo ar aktualumo, ir neatsakome už nuostolius, kurie gali atsirasti, kai investuojama remiantis tokia informacija. Pateikta apžvalga taip pat nėra apsaugota nuo skirtingų duomenų ir/ar informacijos palyginimo problemų, dėl įmonių keičiamos apskaitos ir finansinės atskaitomybės paruošimo praktikos (t.y. pasikeitę apskaitos standartai, finansinių ataskaitų konsolidavimo praktikos pasikeitimai ir pan.). Dėl šios priežasties istoriniai palyginamieji duomenys gali būti neprieinami. Draudžiama kopijuoti, spausdinti ar kitaip komerciniais tikslais atgaminti bei platinti šią apžvalgą arba bet kurią jos dalį be „Swedbank“, AB sutikimo. Cituojant būtina nuoroda į šaltinį.