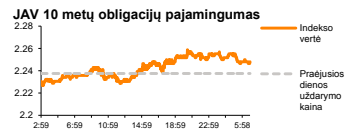
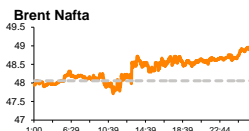
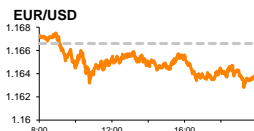
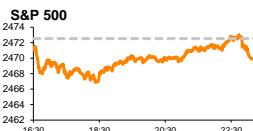


# Rytinė finansų rinkų apžvalga

Finansų rinkų tarnyba – antradienis, 2017 m. liepos 25 d.

Dienos prekyba



Finansų makleris  
**Martynas Freitakas**  
(8 5) 258 2504

- Didieji pasaulio bankai praneša apie darbo vietų patraukimo iš Britanijos planus
- Lūkesčiai atitikusiems „Google“ rezultatams neigiamą įtaką padarė Europos Komisijos bauda

## Pasaulio finansų rinkų tendencijos

Blėstantis išpardavimas tarp Europos automobilių gamintojų, kuris prasidėjo penktadienį „Daimler AG“ (-2,65 proc.) ir „Audi“ bendrai atšaukus daugiau nei 3,8 mln. automobilių iš Europos rinkos, vakar pareikalavo dar 1,21 proc. sektoriaus vertės ir privertė Vokietijos DAX indeksą kristi -0,25 proc. Tuo tarpu laukiant trečdaliai Stoxx Europe 600 kompanijų veiklos rezultatų, kurie bus paskelbti šią savaitę, pastarasis indeksas stiebėsi +0,24 proc.

Britanijos FTSE 100 susitraukė -1,01 proc., o Europos finansų sektorius stiebėsi +0,21 proc. keliems didiesiems regiono bei pasaulio bankams pradėjus skelbti veiklos planus šalyje po to, kai 2019 m. pirmoje pusėje D. Britanija išstos iš Europos Sąjungos. Vakar „Deutsche Bank AG“ (+2,22 proc.) pranešė, kad per laikotarpį nuo 2018 m. rugsėjo iki 2019 m. kovo planuoja iš Britanijos į Frankfurtą perkelti 300 mln. Eur vertės turto. Bankas prognozuoja, kad įgyvendinant pokyčius į Frankfurtą bus perkelta keli šimtai darbuotojų, kurie aptarnauja maždaug 20 tūkst. banko klientų sąskaitų. Praėjusią savaitę apie 150 darbuotojų perkėlimą į Frankfurtą jau buvo paskelbęs „Citigroup Inc“, kuris šiame mieste jau anksčiau yra įsteigęs paslaugų centrą su 350 darbuotojų. „Bank of Amerika Corp“ (+0,46 proc.) penktadienį pareiškė, kad Brexit padarys įtaką 700 darbuotojų, kurie po Britanijos išstojimo bus įkurdinti Dubline, o apie 150 darbo vietų į Airijos sostinę dar sausį buvo paskelbęs „Barclays“. Frankfurtas, kuriame yra įsikūrusi ECB būstinė išlieka populiariausiu miestu, į kurį jau šiuo metu iš Britanijos yra planuojama perkelti iki 3 tūkst. finansų bendrovių darbo vietų. Antroje vietoje rikiuojasi Paryžius (1,5 tūkst. darbo vietų), o 1 tūkst. darbo vietų iki 2019 m. iš Britanijos bus perkelta į Dubliną.

Amerikoje Dow Jones indeksas vakar traukėsi -0,31 proc., o S&P 500 krito -0,11 proc., investuotojams laukiant FED susitikimo, vyksiančio liepos 25-26 dienomis nutarimų bei 200 S&P 500 indeksu kompanijų praėjusio ketvirčio rezultatų. Pastarojo indekso informacinių technologijų sektorius stiebėsi +0,25 proc. kartu su techninės įrangos gamintojais priešakyje (+0,81 proc.). „Alphabet Inc“ po prekybos krito -2,95 proc. po to kai pranešė, kad antrąjį šių metų ketvirtį bendrovės pajamos ir pelnas atitiko analitikų lūkesčius ir atitinkamai sudarė 26 ir 6,3 mlrd. JAV dolerių, tačiau turės sumažėti 2,74 mlrd. JAV dolerių dėl Europos Komisijos paskirtos baudos, paskirtos dėl antikonkurencinės „Google“ platformos veiklos.

Didesnių naujienų šiomis dienomis vyksiančio FED susitikimo metu neketinama sulaukti, rinkoms neabejojant kad palūkanų normos kėlimo klausimas šio susitikimo metu nebus svarstomas, bei nesitikint sulaukti ženkesnių naujienų dėl JAV centrinio banko supirktų obligacijų kiekio mažinimo.

Bendras Azijos akcijų indeksas po 10 iš eilės sesijų trukusio augimo šios savaitės pradžioje ženkliai pokyčio nefiksuoja ir matuoja beveik 10 metų aukštumas. Tuo tarpu ženkesnių judesių vengiančiame regione Japonijos NIKKEI 225 šiandien ryte 09:53 val. fiksavo -0,01 proc., o Kinijos CSI 300 -0,51 proc. kritimus.

## Valiutų rinkos

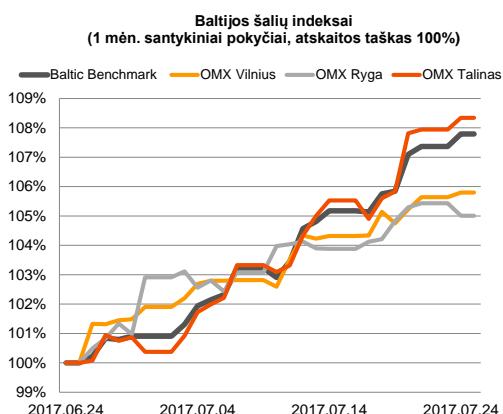
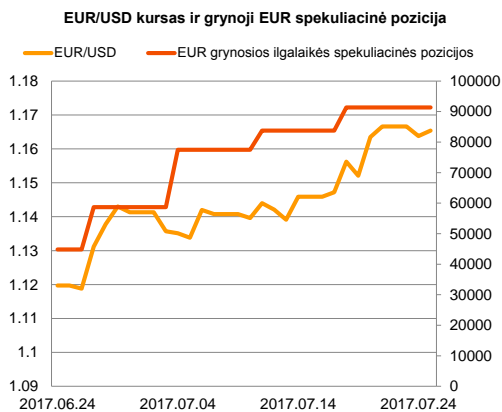
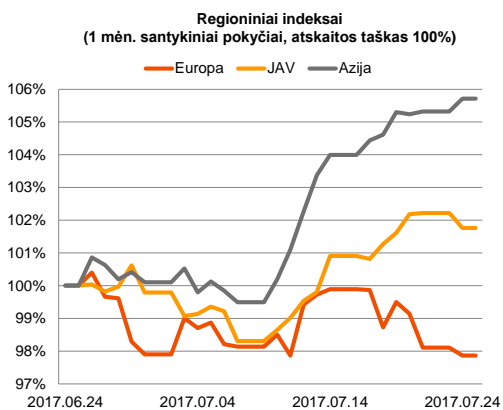
Dolerio kursas didžiųjų valiutų atžvilgiu ženkliai pokyčių nefiksuoja ir nenutolsta nuo 13 mėnesių žemumų, kurias pasiekė po praėjusios savaitės išpardavimo. EUR/USD poroje šiandien ryte 09:10 val fiksavo +0,23 proc. augimą iki 1,1665 kurso, o USD/JPY tuo pat metu traukėsi -0,30 proc. iki 110,88 kainos.



## Baltijos vertybinių popierių rinka

Baltijos vertybinių popierių rinkoje pirmadienį Vilniaus indeksas stiebėsi +0,16 proc., Talino +0,40 proc., o Rygos krito -0,43 proc., per visas 3 rinkas sugeneruojant 1,333 mln. Eur apyvartą.























Aktyviausiai prekyba vyko „Šiaulių banko“ akcijomis, kurios vakar stiebėsi +1,71 proc. iki 0,535 Eur kainos. Po prekybos sesijos buvo pranešta, kad „INVL Baltijos fondas“ toliau tęsė banko akcijų pirkimą ir praėjusios savaitės pabaigoje nupirko dar daugiau nei 254 tūkst. „Šiaulių banko“ akcijų už vidutinę 0,519 Eur kainą.

Po 4 iš eilės sesijas trukusio kainos augimo vakar pardavėjai dominavo „Grindeks“ pozicijoje, kur akcijos krito -1,18 proc. iki 8,40 Eur kainos.






2017.07.25	Šalis	Laikas	Svarbiausios dienos makroekonominės naujienos	Prognozė	Buvusi reikšmė	
	Vokietija	11:00	Ifo verslo klimato indeksas	Liepos mėn.	114.9	115.1
	Vokietija	11:00	Ifo ateities lūkesčių indeksas	Liepos mėn.	106.5	106.8
	Vokietija	11:00	Ifo dabartinės situacijos vertinimas	Liepos mėn.	123.8	124.1

### Pasaulio rinkos

Pavadinimas	Indekso vertė	Dienos pokytis, %	Mėnesio pokytis, %	Nuo metų pradžios, %	12 mėn. pokytis, %
JAV					
 S&P 500	2470	▼ -0.11	1.30	10.32	13.90
 Dow Jones	21513	▼ -0.31	0.55	8.86	16.33
 Nasdaq Comp	6411	▲ 0.36	2.32	19.09	25.76
 Russell 2000	1438	▲ 0.15	1.65	5.96	18.87
Skandinavija					
 OMX Stockholm 30	1567	▼ -0.92	-4.77	3.27	13.05
 OMX Helsinki 25	3933	▼ -0.90	-3.16	6.86	15.71
 OMX Copenhagen 20	987.3	▼ -1.31	-2.65	11.69	1.19
 Oslo stock exchange	652.0	▲ 0.17	5.18	5.55	17.80
Europa					
 DJ Euro STOXX 50	3453	▲ 0.04	-2.55	4.94	16.14
 CAC 40	5128	▲ 0.20	-2.63	5.46	16.86
 DAX	12209	▼ -0.25	-4.12	6.34	19.72
 FTSE 100	7378	▼ -1.01	-0.62	3.29	9.95
 MB	21327	▲ 0.59	2.36	10.88	27.76
 IBEX 35	10447	▲ 0.19	-1.73	11.70	21.82
Centrinė ir Rytų Europa					
 ATX	3159	▼ -0.11	3.29	20.63	42.04
 WIG20	2335	▼ -0.36	1.31	19.86	28.65
 BUX	35363	▼ -0.76	-0.66	10.50	26.52
 PX	1007.7	▲ 0.35	2.75	9.34	12.91
 RTS	1014	▼ -1.09	2.50	-12.03	8.92
Azija					
 Nikkei 225	19969	▼ -0.04	-0.81	4.47	20.15
 Hang Seng	26818	▼ -0.11	4.47	21.89	21.93
 Kospi	2449	▼ -0.11	2.96	20.85	21.70
Valiutų kursai					
EUR/USD	1.17	▲ 0.14	4.17	10.50	6.07
EUR/GBP	0.89	▼ -0.10	-1.68	4.68	6.92
EUR/PLN	4.26	▼ -0.14	-1.30	3.32	2.31
EUR/RUB	69.93	▼ -0.18	-5.74	-7.58	2.90
Žaliavų rinka					
Brent nafta	48.8	▲ 0.47	7.22	-14.06	9.19
Auksas	1255	▲ 0.01	0.91	8.87	-4.94
Palūkanų normos					
EURIBOR 6 mėn.	-0.27	▲ 0.37	0.73	-22.62	-43.39
LIBOR USD 6 mėn.	1.45	▼ -0.20	0.56	10.27	40.81

### Baltijos regionas

Pavadinimas	Indekso vertė	Dienos pokytis, %	Mėnesio pokytis, %	Nuo metų pradžios, %	12 mėn. pokytis, %
Baltijos šalys					
 OMX Vilnius	620.7	▲ 0.16	5.94	11.13	13.97
 OMX Ryga	990.6	▼ -0.43	5.10	35.00	54.27
 OMX Talinas	1230.8	▲ 0.40	8.64	14.44	20.25
OMX Baltic Benchmark	930.5	▲ 0.43	8.07	18.06	24.44
NASDAQ OMX Baltic sąrašo likvidžios akcijos					
AUGA Group	0.39	▼ -1.50	31.33	-18.60	-2.48
Apranga	2.68	▲ 1.90	4.69	4.28	8.50
Arco Vara	1.33	▲ 2.31	0.00	7.26	24.30
Baltika	0.282	▼ -0.35	0.71	-0.35	11.02
Ekspress Grupp	1.33	0.00	-1.48	0.76	3.10
Grigeo Grigiškės	1.21	▼ -0.82	7.08	7.08	4.31
Grindeks	8.40	▼ -1.18	29.23	91.34	105.38
Klaipėdos nafta	0.459	0.00	3.85	-14.68	-29.82
Latvijas Gāze	9.05	▼ -0.98	-7.65	3.08	-8.59
ESO	0.868	0.00	-0.23	-0.02	-
Latvijas Balzams	9.21	▲ 3.48	-6.02	22.47	27.74
LHV Group	10.40	0.00	0.00	-	-
Linas Agro Group	0.690	▲ 0.44	8.66	8.15	-9.21
Merko Ehitus	9.35	0.00	1.52	3.31	15.29
Nordecon	1.29	0.00	1.57	-3.01	8.40
Olainfarm	11.30	0.00	7.62	32.78	45.81
Olympic Entertainment Group	1.82	▲ 0.55	8.33	2.25	-5.21
Panevėžio statybos trestas	1.15	▼ -2.54	13.86	22.34	21.05
Pieno žvaigždės	1.46	▲ 0.69	3.55	0.69	14.06
Premia Foods	0.41	▲ 1.25	8.00	10.35	4.92
Rokiškio sūris	2.32	0.00	0.00	31.07	65.71
Silvano Fashion Group	2.62	▼ -0.38	-5.07	-11.49	36.33
Šiaulių bankas	0.54	▲ 1.71	9.86	42.98	72.12
Tallink Grupp	1.09	▲ 0.93	18.35	19.39	12.72
Tallinna Kaubamaja	9.50	0.00	3.60	15.43	30.32
Tallinna Vesi	12.40	0.00	-0.80	-10.14	-10.14
Telia Lietuva, AB	0.93	▼ -0.54	2.66	-0.86	0.87
Vilkyškių pieninė	3.25	▲ 1.25	14.04	38.30	118.12
Vilniaus baldai	13.00	0.00	0.78	-3.70	-5.11
Žemaitijos pienas	1.93	0.00	14.20	80.37	128.40

### Kontaktai:

Martynas Freitakas	Agnė Anzelienė	Renatas Žeknys
Makleris	Maklerė	Makleris
Tel: 8 5 258 2504	Tel: 8 5 258 2306	Tel: 8 5 258 2295
Martynas.Freitakas@swedbank.lt	Agne.Anzeliene@swedbank.lt	Renatas.Zeknys@swedbank.lt

Apžvalgą užsiprenumeruoti galima adresu: <http://www.swedbank.lt/articles/subscribe>

Dėmesio! Ši apžvalga yra tik informacinio pobūdžio, t.y. pateikiama informacija jokiomis aplinkybėmis negali būti interpretuojama kaip asmeninė rekomendacija, patarimas, pasiūlymas, nurodymas arba reikalavimas įsigyti ar perleisti apžvalgoje nurodytas finansines priemones ir negali būti jokio vėliau sudaryto sandorio pagrindas ar sudedamoji dalis. Visa pateikta informacija yra surinkta iš viešai prieinamų šaltinių (įmonių, vertybinių popierių biržų, naujienų agentūrų ir kt.). Duomenų šaltinis: „Bloomberg“, „Reuters“, „Swedbank“, „Nasdaq OMX“. Mes neatlikome informacijos tikrinimo ir/ar vertinimo, dėl to negarantuojame informacijos tikslumo, pilnumo ar aktualumo, ir neatsakome už nuostolius, kurie gali atsirasti, kai investuojama remiantis tokia informacija. Pateikta apžvalga taip pat nėra apsaugota nuo skirtingų duomenų ir/ar informacijos palyginimo problemų, dėl įmonių keičiamos apskaitos ir finansinės atskaitomybės paruošimo praktikos (t.y. pasikeitę apskaitos standartai, finansinių ataskaitų konsolidavimo praktikos pasikeitimas ir pan.). Dėl šios priežasties istoriniai palyginamieji duomenys gali būti neprieinami. Draudžiama kopijuoti, spausdinti ar kitaip komerciniais tikslais atgaminti bei platinti šią apžvalgą arba bet kurią jos dalį be „Swedbank“, AB sutikimo. Cituojant būtina nuoroda į šaltinį.