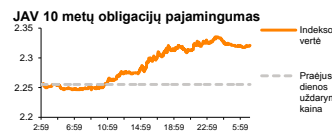
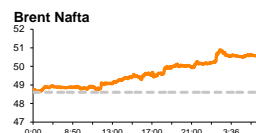
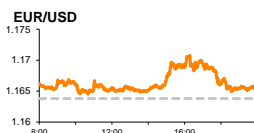
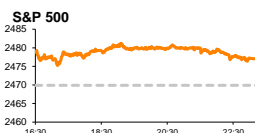


# Rytinė finansų rinkų apžvalga

Finansų rinkų tarnyba – trečiadienis, 2017 m. liepos 26 d.

Dienos prekyba



Finansų makleris  
**Martynas Freitakas**  
(8 5) 258 2504

- Rinkų optimizmą didino rekordines aukštumas matuojantis Vokietijos IFO verslo pasitikėjimo indeksas
- Minimalia balsų persvara nuspręsta svarstyti Respublikonų Sveikatos Apsaugos Įstatymą
- Brent naftos kaina atšoko virš 50 JAV dolerių ribos rinkoms laukiant naujienų apie didėjančią JAV naftos atsargų mažėjimo pagreitį

## Pasaulio finansų rinkų tendencijos

Antradienį investuotojai Europoje ruošėsi antrojo ketvirčio rezultatų skelbimo bumui ir kėlė daugumos indeksų reikšmes. Britanijos **FTSE 100** stiebėsi +0,77 proc., Vokietijos **DAX** +0,45 proc., o **Stoxx Europe 600** kilo +0,41 proc.

Augant rinkų lūkesčiams dėl būsimų kompanijų rezultatų, kritimus patyrė gynybiniai **telekomunikacijų** (-0,14 proc.) bei **komunalinių paslaugų** (-0,19 proc.) sektoriai, o optimistiškai nusiteikę investuotojai vakar suskubo pirkti **finansų** sektoriaus kompanijų akcijų, kurios prekybos metu bendrai augo +1,47 proc. **Vokietijos 10 metų obligacijų pajamingumas** užfiksavo vieną didžiausių dienos šuolių nuo metų pradžios po to, kai vakar buvo pranešta, kad šalies IFO instituto skaičiuojamas **verslo pasitikėjimo rodiklis** pasiekė naujas rekordines aukštumas ir liepą kilo nuo 115,1 iki 116,0 punktu, nors buvo tikimasi indekso reikšmės kritimo iki 114,9 punktu.

Amerikoje **Dow Jones** vakar stiebėsi +0,47 proc., o **S&P 500** +0,29 proc. **Sveikatos apsaugos** (-0,68 proc.) sektoriaus akcijos S&P 500 sudėtyje fiksavo didžiausią dienos kritimą iš visų sektorių, Senate vykstant aplylgėms diskusijoms dėl Respublikonų **Sveikatos Apsaugos Įstatymo** svarstymo. Vakare respublikonų senatorėms atsisakius pritarti naujojo įstatymo svarstymui, balsai dėl tolimesnio jo likimo buvo pasiskirstė po lygiai ir tik šalies viceprezidentui Maikui Pencui pasinaudojus Konstitucine privilegija ir sudalyvavus balsavime buvo nutarta tolimesniam įstatymo svarstymui. Šiandien Senate turėtų būti sprendžiamas klausimas dėl esamo Prieinamos Priežiūros Akto, kuris yra Obamacare dalis panaikinimo, tačiau labai abejojama ar šis projektas sulauks palaikymo, kadangi jau anksčiau senatoriai yra pareiškę, kad esama programa nebus panaikinta, kol nebus rastas bendras sprendimas dėl jos pakeitimų, numatomų Sveikatos Apsaugos Įstatyme.

Kaip ir Europoje, tarp JAV kompanijų daugiausiai teigiamo dėmesio sulaukė regiono **finansų bendrovių** akcijos, kurios vakar bendrai stiebėsi +1,27 proc. Penktas pagal rinkos kapitalizaciją regiono bankas „**Citigroup Inc**“ vakar augo +2,92 proc., kai atnaujino ilgalaikės pelno ir kaštų mažėjimo prognozes.

JAV **energetikų** akcijos vakar augo +1,27 proc., kartu su **Brent** rūšies naftos kaina, kuri pirmą kartą nuo birželio pradžios perkopė 50 JAV dolerių už barelį ribą ir šiandien ryte (09:18 val) kainuoja 50,61 JAV dolerį. Naftos kaina teigiamai reaguoja į **Saudų Arabijos** pranešimą po savaitės pradžioje vykusio susitikimo Sankt Peterburge, kuriuo didžiausia OPEC naftos įsipareigojo dar labiau mažinti žaliavinės naftos eksporto apimtis. Šiandien apie dar griežtesnį naftos gavybos mažinimą užsiminė ir **Jungtiniai Arabų Emyratai**, analitikams prognozuojant, kad jei kartelio šalys nesiims dar ženklėsių gavybos apribojimų, 2018 m. pirmąjį ketvirtį Brent naftos kaina gali kristi iki 40 JAV dolerių už barelį ribos. Prie naftos kainos šuolio taip pat prisidėjo neoficialios naujienos iš JAV, kur pranešta, kad praėjusią savaitę **žaliavinės naftos atsargos** regione galėjo kristi 10,2 mln. barelių. Jeigu šiandien vakare paskelbus oficialius rezultatus pranešimas pasitvirtins, tai šis savaitinis atsargų kritimas bus didžiausias nuo praėjusių metų rugsėjo.

Pastarąsias dvi savaites augimo tendenciją demonstruojant **geležies rūdos** kainai, kuri šiandien ryte laikosi ties 78 JAV dolerių už toną riba (+0,95 proc.), Australijos **ASX 200** 09:15 val. fiksavo +0,87 proc. augimą. **Kalnakasių** (+0,61 proc.) akcijos buvo vienos iš nedaugelio kylančiųjų Kinijos **CSI 300** indekso sudėtyje, bendrai indekso reikšmei šiandien ryte krentant -0,75 proc., o Japonijos **NIKKEI 225** tuo pat metu augo +0,48 proc.

## Valiutų rinkos

IFO indekso rezultatai Vokietijoje vakar **EUR/USD** reikšmę pakėlė iki aukščiausio lygio nuo 2015 rugpjūčio ties 1,1713 riba, tačiau šiame lygyje kursas ilgai neišsilaikė ir šiandien ryte 09:33 val laikėsi ties 1,1629 (-0,21 proc.) lygiu.

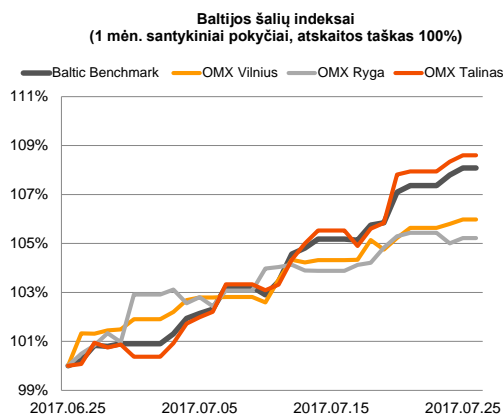
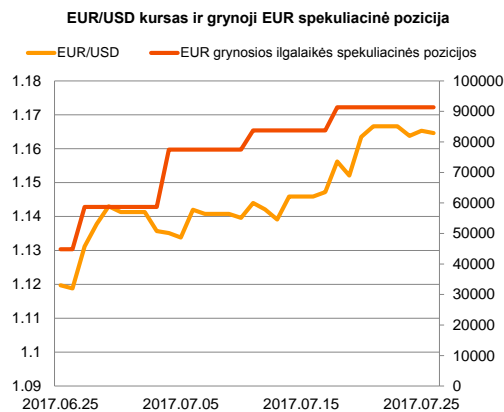
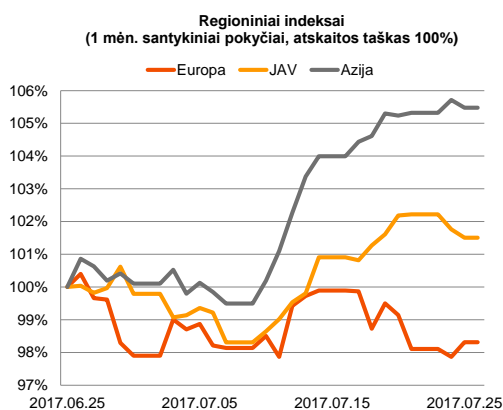
Japonijoje belaukiant šiandien vakare pasibaigiančio JAV FED posėdžio, dolerio kursas trečią sesiją stiprėja jenos atžvilgiu **USD/JPY** poroje, o šiandien ryte kurso reikšmė buvo lygi 111,95 (+0,28 proc.).



## Baltijos vertybinių popierių rinka

Baltijos vertybinių popierių rinkoje vakar sugeneruota apyvarta pasiekė 1,934 mln. Eur ribą. **Vilniaus** indeksas augo +0,18 proc., **Rygos** +0,22 proc., o **Talino** +0,26 proc.






















Aktyvumu toliau išsiskyrė „**Tallink Grupp**“ akcijos, kuriomis vakar buvo sugeneruota daugiau nei trečdalis visos rinkos apyvartos, o akcijos kaina kilo dar vienu centu (+0,92 proc.) iki 1,10 Eur.

Ketvirtadalio rinkos apyvartos įvykdyda „**Šiaulių banko**“ pozicijoje, kur keliais stambiais sandoriais akcijos kainą pavyko pakelti +2,06 proc. iki 0,546 Eur ribos.






2017.07.26	Šalis	Laikas	Svarbiausios dienos makroekonominės naujienos	Prognozė	Buvusi reikšmė
	JAV	17:00	Naujų namų pardavimų apimtys	Birželio mėn.	615 tūkst.
	JAV	17:00	Naujų namų pardavimai (MoM)	Birželio mėn.	0.8 %
					610 tūkst.
					2.9 %

### Pasaulio rinkos

Pavadinimas	Indekso vertė	Dienos pokytis, %	Mėnesio pokytis, %	Nuo metų pradžios, %	12 mėn. pokytis, %
JAV					
 S&P 500	2477	↑ 0.29	1.56	10.64	14.20
 Dow Jones	21613	↑ 0.47	0.95	9.37	17.00
 Nasdaq Comp	6412	↑ 0.02	2.64	19.12	25.48
 Russell 2000	1450	↑ 0.86	2.38	6.87	19.19
Skandinavija					
 OMX Stockholm 30	1569	↑ 0.13	-4.54	3.41	13.46
 OMX Helsinki 25	3873	↓ -1.51	-4.58	5.25	13.44
 OMX Copenhagen 20	993.3	↑ 0.61	-2.09	12.37	-0.02
 Oslo stock exchange	653.3	↑ 0.19	5.36	5.75	17.72
Europa					
 DJ Euro STOXX 50	3474	↑ 0.59	-2.48	5.56	16.60
 CAC 40	5161	↑ 0.65	-2.54	6.14	17.44
 DAX	12264	↑ 0.45	-3.97	6.82	19.68
 FTSE 100	7435	↑ 0.77	-0.16	4.09	10.57
 IBEX 35	10523	↑ 0.74	-1.62	12.52	22.93
Centrinė ir Rytų Europa					
 ATX	3212	↑ 1.70	4.04	22.68	44.03
 WIG20	2341	↑ 0.29	0.16	20.20	29.79
 BUX	35286	↓ -0.22	-1.27	10.26	25.96
 PX	1015.1	↑ 0.74	4.50	10.15	14.13
 RTS	1010	↓ -0.36	1.73	-12.35	9.23
Azija					
 Nikkei 225	20051	↑ 0.48	-0.51	4.90	22.39
 Hang Seng	26856	↑ 0.01	3.80	22.07	21.36
 Kospi	2433	↓ -0.30	1.84	20.04	19.99
Valiutų kursai					
EUR/USD	1.16	↓ -0.06	4.09	10.42	5.99
EUR/GBP	0.89	↓ -0.04	-1.66	4.67	6.94
EUR/PLN	4.26	↓ -0.13	-1.34	3.28	2.27
EUR/RUB	69.76	↑ 0.22	-5.51	-7.36	3.95
Žaliavų rinka					
Brent nafta	50.6	↑ 0.78	10.39	-10.96	12.75
Auksas	1247	↓ -0.32	0.25	8.15	-5.55
Palūkanų normos					
EURIBOR 6 mėn.	-0.27	↓ -0.37	0.37	-23.08	-44.68
LIBOR USD 6 mėn.	1.45	↓ -0.02	0.54	10.25	39.10

### Baltijos regionas

Pavadinimas	Indekso vertė	Dienos pokytis, %	Mėnesio pokytis, %	Nuo metų pradžios, %	12 mėn. pokytis, %
Baltijos šalys					
 OMX Vilnius	621.8	↑ 0.18	4.75	11.34	13.68
 OMX Ryga	992.7	↑ 0.22	4.81	35.29	55.23
 OMX Talinas	1234.0	↑ 0.26	8.85	14.74	20.47
OMX Baltic Benchmark	933.3	↑ 0.29	8.16	18.41	24.60
NASDAQ OMX Baltic sąrašo likvidžios akcijos					
AUGA Group	0.40	↑ 0.25	-4.13	-18.39	-2.23
Apranga	2.69	↑ 0.37	5.49	4.67	8.03
Arco Vara	1.33	0.00	2.31	7.26	18.75
Baltika	0.282	0.00	0.71	-0.35	16.05
Ekspress Grupp	1.34	↑ 0.75	-1.47	1.52	3.88
Grigeo Grigiškes	1.22	↑ 0.83	8.93	7.96	4.27
Grindeks	8.37	↓ -0.36	24.00	90.66	101.69
Klaipėdos nafta	0.457	↓ -0.44	2.01	-15.06	-33.09
Latvijas Gāze	9.14	↑ 0.99	-5.68	4.10	-6.26
ESO	0.869	↑ 0.12	0.12	-0.02	-
Latvijas Balzams	9.25	↑ 0.43	-6.57	23.01	28.47
LHV Group	10.50	↑ 0.96	3.96	-	-
Linas Agro Group	0.690	0.00	8.66	8.15	0.00
Merko Ehitus	9.27	↓ -0.86	-0.22	2.43	14.44
Nordecon	1.29	0.00	1.57	-3.01	8.40
Olainfarm	11.30	0.00	5.61	32.78	45.81
Olympic Entertainment Group	1.81	↓ -0.55	7.10	1.69	-4.74
Panevėžio statybos trestas	1.17	↑ 1.74	17.00	24.47	14.71
Pieno žvaigždės	1.44	↓ -1.37	1.41	-0.69	12.50
Premia Foods	0.41	↑ 0.49	8.53	10.90	5.17
Rokiškio sūris	2.35	↑ 1.29	-0.42	32.77	67.86
Silvano Fashion Group	2.66	↑ 1.53	-5.67	-10.14	39.11
Šiaulių bankas	0.55	↑ 2.06	12.81	45.92	74.26
Tallink Grupp	1.10	↑ 0.92	18.53	20.48	13.52
Tallinna Kaubamaja	9.50	0.00	4.17	15.43	30.32
Tallinna Vesi	12.50	↑ 0.81	-0.79	-9.42	-10.71
Telia Lietuva, AB	0.93	↑ 0.11	2.89	-0.75	0.65
Vilkyškių pieninė	3.25	0.00	13.64	38.30	103.13
Vilniaus baldai	13.00	0.00	0.78	-3.70	-5.11
Žemaitijos pienas	1.86	↓ -3.63	9.41	73.83	118.31

### Kontaktai:

Martynas Freitakas	Agnė Anzelienė	Renatas Žeknys
Makleris	Maklerė	Makleris
Tel: 8 5 258 2504	Tel: 8 5 258 2306	Tel: 8 5 258 2295
Martynas.Freitakas@swedbank.lt	Agne.Anzeliene@swedbank.lt	Renatas.Zeknys@swedbank.lt

Apžvalgą užsiprenumeruoti galima adresu: <http://www.swedbank.lt/articles/subscribe>  
Dėmesio! Ši apžvalga yra tik informacinio pobūdžio, t.y. pateikiama informacija jokiomis aplinkybėmis negali būti interpretuojama kaip asmeninė rekomendacija, patarimas, pasiūlymas, nurodymas arba reikalavimas įsigyti ar perleisti apžvalgoje nurodytas finansines priemones ir negali būti jokio vėliau sudaryto sandorio pagrindas ar sudedamoji dalis. Visa pateikta informacija yra surinkta iš viešai prieinamų šaltinių (įmonių, vertybinių popierių biržų, naujienų agentūrų ir kitų). Duomenų šaltinis: „Bloomberg“, „Reuters“, „Swedbank“, „Nasdaq OMX“. Mes neatlikome informacijos tikrinimo ir/ar vertinimo, dėl to negarantuojame informacijos tikslumo, pilnumo ar aktualumo, o planuojame už tuos, kurie gali atsirasiti, kai investuojama remiantis tokia informacija. Pateikta apžvalga taip pat nėra apsaugota nuo skirtingų duomenų ir/ar informacijos palyginimo problemų, dėl jonių keičiamos apskaitos ir finansinės atskaitomybės paruošimo praktikos (t.y. pasikeitę apskaitos standartai, finansinių ataskaitų konsolidavimo praktikos pasikeitimas ir pan.). Dėl šios priežasties istoriniai palyginamieji duomenys gali būti neprieinami. Draudžiama kopijuoti, spausdinti ar kitaip komerciniais tikslais atgaminti bei platinti šią apžvalgą arba bet kurią jos dalį be „Swedbank“, AB sutikimo. Cituojant būtina nuoroda į šaltinį.