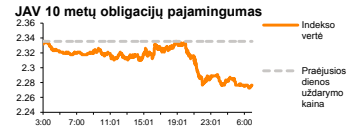
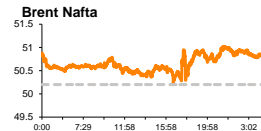
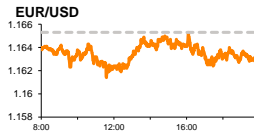
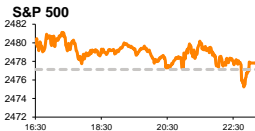


Rytinė finansų rinkų apžvalga

Finansų rinkų tarnyba – ketvirtadienis, 2017 m. liepos 27 d.

Dienos prekyba



Finansų makleris
Martynas Freitakas
(8 5) 258 2504

- Rinkose vertinami didžiųjų kompanijų ketvirčio rezultatai
- JAV doleris krenta, FED išreiškus abejonas, kad artimiausiu metu infliacija JAV pasieks 2 proc. ribą
- „Olympic Entertainment Group“ paskelbė apie gerus pusmečio rezultatus

Pasaulio finansų rinkų tendencijos

Vidutiniškai 8 iš 10 Europos akcijų trečiadienį kilo, rinkose toliau vertinant kompanijų antrojo ketvirčio rezultatus. Britanijos **FTSE 100** prekybos pabaigoje fiksavo +0,24 proc. Vokietijos **DAX** +0,33 proc., o **Stoxx Europe 600** +0,52 proc. augimus.

Mercedes – Benz automobilių gamintojo „**Daimler AG**“ akcijos vakar krito -0,75 proc., po to kai kompanijos vadovas pristatydama ketvirčio rezultatus paskelbė, kad visa automobilių pramonė artimiausiu metu turėtų susidurti su sunkumais. Kompanijos pelnas prieš mokesčius, kuris, tikimasi, 2017 m. turėtų ženkliai išaugti lyginant su praėjusiais metais, antrąjį šių metų ketvirtį augo nuo 3,26 mlrd. Eur iki 3,75 mlrd. Eur, tačiau neatitiko žemiausių analitikų prognozių (3,9 mlrd. Eur). Pajamos, lyginant su 2016 m. augo 7 proc., buvo lygios 41,2 mlrd. Eur bei atitiko prognozes, o grynasis pelnas per metus nežymiai augo nuo 2,452 iki 2,507 mlrd. Eur. Nepaisant to, kad kompanija šiuo metu yra pakliuvusi į kartelinio susitarimo skandalą, „Daimler“ vadovas susilaikė nuo komentarų dėl kompanijai metamų kaltinimų, tačiau buvo pabrėžė, kad šalies automobilių pramonės bendradarbiavimas tokia forma, kokia vyravo iki šiol turėtų išlikti.

„**Peugeot SA**“ vakar stiebėsi +3,18 proc. po to kai buvo pranešta, kad per pirmąjį šių metų pusmetį kompanijos grynosios pajamos augo 3,6 proc. iki 1,26 mlrd. Eur. Kompanija taip pat nuo 1 iki 3 proc. pakėlė pardavimų Europoje prognozes, o pardavimus Kinijoje per šiuos metus planuoja padidinti 5 proc. „Peugeot“ šiais metais turėtų tapti antra didžiausia Europos automobilių gamintoja po „Volkswagen AG“ ir užimti 17 proc. Europos automobilių rinkos, po to kai iš Amerikiečių „**General Motors**“ įsigijo „Opel“ prekės ženklą.

Amerikoje vakar **Dow Jones** stiebėsi +0,45 proc., o **S&P 500** +0,03 proc. Regiono automobilių gamintojai krito -0,51 proc., o „**Ford Motor Co**“ jų tarpe traukėsi -1,64 proc., kompanijai paskelbus, apie geresnį nei prognozuota antrąjį ketvirtį, nepaisant to, kad buvo užfiksuotas pardavimų kritimas. Lyginant su tuo pačiu laikotarpiu pernai, bendri kompanijos pardavimai krito -3 proc. iki 1,65 mln. automobilių, pajamos Šiaurės Amerikoje, didžiausioje „Ford“ rinkoje, traukėsi -19 proc., tačiau tuo pat metu grynosios pajamos sugebėjo augti 4 proc. iki 2 mlrd. JAV dolerių.

„**Facebook Inc**“ prekybos metu augo +0,20 proc., o po prekybos stiebėsi dar +3,32 proc., kuomet buvo paskelbta, kad kompanijos antrojo ketvirčio pajamos augo 45 proc. ir sudarė 9,32 mlrd. dolerių (prognozė 9,2 mlrd.). Mėnesinių aktyvių vartotojų skaičius per tą patį laikotarpį buvo vidutiniškai lygus 2,01 mlrd. ir augo +17 proc. lyginant su tuo pačiu laikotarpiu pernai (prognozė 1,98 mlrd. vartotojų).

Stiprūs kompanijų ketvirčio rezultatai teigiamai vertinami ir Azijoje, kur bendras regiono indeksas ketvirtadienio rytą 09:32 val. buvo pakilęs +0,10 proc. Japonijos **NIKKEI 225** stiebėsi +0,15 proc. kartu su 58 proc. ketvirčio veiklos pelno prognozes viršijusia „**Nintendo Co.**“ (+7,56 proc.) priešakyje. Po 1,61 proc. šuolio prekybos pradžioje, „**Samsung Electronics Co LTD**“ 09:13 val. fiksavo -0,62 proc. kritimą, nepaisant to, kad kompanijos ketvirčio pelnas bei pajamos viršijo analitikų lūkesčius dėl gerų „Galaxy S8“ bei puslaidininkių pardavimų, o bendras Pietų Korėjos **KOSPI** indeksas tuo pat metu fiksavo +0,36 proc. augimą. Kinijos **CSI 300** augo +0,10 proc., o Australijos **ASX 200** stiebėsi +0,14 proc.

Valiutų rinkos

Vakar pasibaigusio FED posėdžio metu, kaip ir tikėtasi, buvo vienbalsiai nuspręsta nekeisti bazinės palūkanų normos ir ji palikta ties 1,25 proc. riba. **JAV dolerio** kursas didžiųjų valiutų atžvilgiu po vakarykščio FED posėdžio neteko daugiau nei -0,75 proc. savo vertės pasiekdamas žemiausią lygį nuo pernai birželio, kuomet buvo pranešta kad infliacija JAV ir artimiausiu metu turėtų išlikti žemiau 2 proc. centrinio banko tikslinio lygio. Po FED vakar taip pat paskelbė, kad supirkčių obligacijų mažinimo programa turėtų būti pradėta vykdyti artimiausiu metu, rinkoje susiformuojant lūkesčiams, kad apie jos pradžią bus paskelbta rugsėjo 20 d. vyksiančio posėdžio metu. **EUR/USD** kursas nuo posėdžio nutarimų paskelbimo stiebėsi daugiau nei +0,95 proc. (09:36 val. 1,1736), **AUD/USD** +1,4 proc. (0,8042), o **USD/JPY** krito -0,9 proc. (111,11)

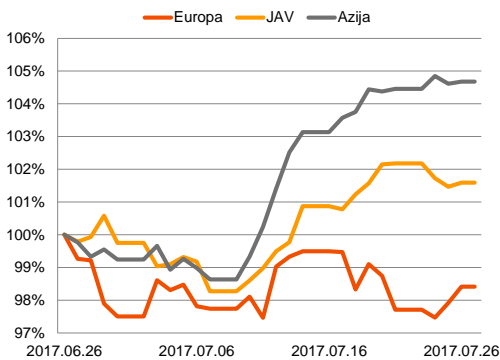
Baltijos vertybinių popierių rinka

Baltijos vertybinių popierių rinkoje trečiadienį sugeneruota apyvarta pasiekė 1,891 mln. Eur ribą, toliau aktyviausiai prekiaujant „**Tallink Grupp**“ (apyvarta 725 mln. Eur, pokytis -0,91 proc., uždarymo kaina 1,09 Eur) bei „**Šiaulių banko**“ (apyvarta 440 mln. Eur, pokytis +0,18 proc., uždarymo kaina 0,547 Eur) akcijomis. **Vilniaus** indeksas krito -0,19 proc., **Rygos** -0,59 proc., o **Talino** -0,58 proc.

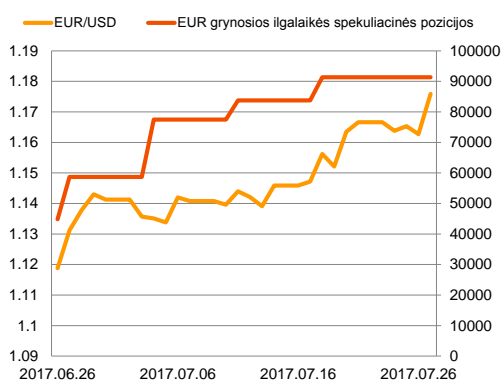
„**Harju Elekter**“ (-2,86 proc.) vakar paskelbė, kad kompanijos pajamos antrąjį šių metų ketvirtį augo +46 proc., tačiau laikotarpio grynasis pelnas krito -39 proc. lyginant su tuo pačiu laikotarpiu pernai.

„**Olympic Entertainment Group**“ (0,00 proc.) šiandien ryte pranešė, kad bendrovės pajamos per pirmąjį šių metų pusmetį augo 8,5 proc., o grynasis pelnas stiebėsi beveik 25 proc.

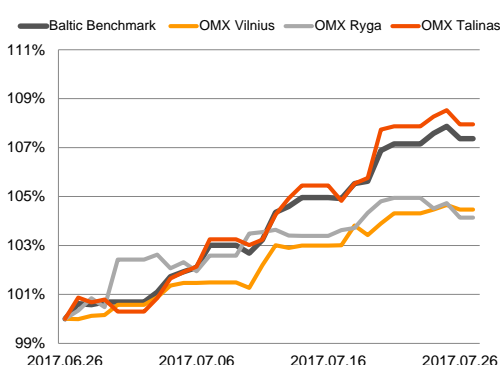
Regioniniai indeksai
(1 mėn. santykiniai pokyčiai, atskaitos taškas 100%)





EUR/USD kursas ir grynoji EUR spekuliacinė pozicija

























Baltijos šalių indeksai
(1 mėn. santykiniai pokyčiai, atskaitos taškas 100%)






2017.07.27	Šalis	Laikas	Svarbiausios dienos makroekonominės naujienos	Prognozė	Buvusi reikšmė
	Euro zona	11:00	M3 pinigų pasiūla (YoY)	Birželio mėn.	5.0 %
	JAV	15:30	Preliminarus ilgalaikio vartojimo prekių užsakymų rodiklis	Birželio mėn.	3.7 %
					5.0 %
					-0.8 %

Pasaulio rinkos

Pavadinimas	Indekso vertė	Dienos pokytis, %	Mėnesio pokytis, %	Nuo metų pradžios, %	12 mėn. pokytis, %
JAV					
 S&P 500	2478	↑ 0.03	2.42	10.68	14.37
 Dow Jones	21711	↑ 0.45	1.88	9.86	17.53
 Nasdaq Comp	6423	↑ 0.16	4.49	19.31	24.96
 Russell 2000	1442	↓ -0.56	2.76	6.27	18.32
Skandinavija					
 OMX Stockholm 30	1580	↑ 0.72	-2.97	4.15	13.89
 OMX Helsinki 25	3915	↑ 1.09	-2.40	6.39	14.76
 OMX Copenhagen 20	996.6	↑ 0.33	-0.36	12.74	0.69
 Oslo stock exchange	662.2	↑ 1.36	6.63	7.19	18.87
Europa					
 DJ Euro STOXX 50	3491	↑ 0.51	-1.33	6.10	16.39
 CAC 40	5190	↑ 0.56	-1.30	6.74	16.71
 DAX	12305	↑ 0.33	-2.89	7.18	19.24
 FTSE 100	7452	↑ 0.24	0.24	4.33	10.40
 IBEX 35	21578	↑ 0.56	3.78	12.18	27.96
 IBEX 35	10575	↑ 0.49	-0.68	13.08	22.10
Centrinė ir Rytų Europa					
 ATX	3243	↑ 0.96	4.72	23.86	44.59
 WIG20	2360	↑ 0.81	0.65	21.17	31.30
 BUX	35565	↑ 0.79	-0.23	11.13	28.02
 PX	1011.9	↓ -0.32	3.67	9.79	13.26
 RTS	1021	↑ 1.04	1.67	-11.43	10.73
Azija					
 Nikkei 225	20071	↑ 0.10	-0.76	5.00	20.44
 Hang Seng	27057	↑ 0.43	4.71	22.98	21.78
 Kospi	2440	↑ 0.21	2.00	20.39	20.48
Valiutų kursai					
EUR/USD	1.18	↑ 1.14	3.95	11.49	6.99
EUR/GBP	0.89	↓ -0.34	-1.03	4.67	6.83
EUR/PLN	4.25	↑ 0.03	-0.35	3.60	2.94
EUR/RUB	69.91	↓ -0.75	-4.33	-7.56	4.32
Žaliavų rinka					
Brent nafta	50.9	↓ -0.10	9.15	-10.38	17.14
Auksas	1264	↑ 1.30	1.41	9.66	-4.74
Palūkanų normos					
EURIBOR 6 mėn.	-0.27	0.00	0.37	-23.08	-45.46
LIBOR USD 6 mėn.	1.45	↑ 0.08	0.62	10.34	37.20

Baltijos regionas

Pavadinimas	Indekso vertė	Dienos pokytis, %	Mėnesio pokytis, %	Nuo metų pradžios, %	12 mėn. pokytis, %
Baltijos šalys					
 OMX Vilnius	620.6	↓ -0.19	4.56	11.13	13.27
 OMX Ryga	986.9	↓ -0.59	3.83	34.49	54.30
 OMX Talinas	1226.9	↓ -0.58	7.28	14.08	20.35
OMX Baltic Benchmark	928.5	↓ -0.51	6.94	17.81	24.45
NASDAQ OMX Baltic sąrašo likvidžios akcijos					
AUGA Group	0.39	↓ -2.03	-6.07	-20.04	-3.25
Apranga	2.69	0.00	5.08	4.67	8.47
Arco Vara	1.33	0.00	-0.75	7.26	23.15
Baltika	0.282	0.00	-1.74	-0.35	10.59
Ekspress Grupp	1.34	0.00	-1.47	1.52	-0.74
Grigeo Grigiškes	1.22	0.00	7.96	7.96	4.27
Grindeks	8.30	↓ -0.84	16.90	89.07	100.00
Klaipėdos nafta	0.458	↑ 0.22	2.23	-14.87	-32.94
Latvijas Gāze	9.14	0.00	-3.79	4.10	-5.77
ESO	0.869	0.00	0.23	-0.02	-
Latvijas Balzams	9.05	↓ -2.16	-12.14	20.35	25.69
LHV Group	10.40	↓ -0.95	4.52	-	-
Linas Agro Group	0.690	0.00	7.98	8.15	-0.43
Merko Ehitus	9.30	↑ 0.32	0.54	2.76	15.10
Nordecon	1.28	↓ -0.78	-0.78	-3.76	7.56
Olainfarm	11.10	↓ -1.77	2.78	30.43	41.40
Olympic Entertainment Group	1.81	0.00	4.62	1.69	-3.72
Panevėžio statybos trestas	1.17	0.00	13.59	24.47	15.84
Pieno žvaigždės	1.40	↓ -2.78	-1.41	-3.45	9.38
Premia Foods	0.41	↑ 0.25	5.15	11.17	5.43
Rokiškio sūris	2.37	↑ 0.85	0.85	33.90	69.29
Silvano Fashion Group	2.66	0.00	-5.00	-10.14	38.41
Šiaulių bankas	0.55	↑ 0.18	13.72	46.19	76.45
Tallink Grupp	1.09	↓ -0.91	17.46	19.39	13.54
Tallinna Kaubamaja	9.47	↓ -0.32	4.07	15.07	30.80
Tallinna Vesi	12.40	↓ -0.80	-0.80	-10.14	-10.79
Telia Lietuva, AB	0.93	↑ 0.43	3.56	-0.32	0.00
Vilkyškių pieninė	3.22	↓ -0.92	12.59	37.02	103.80
Vilniaus baldai	13.00	0.00	0.78	-3.70	-5.11
Žemaitijos pienas	1.83	↓ -1.61	7.02	71.03	115.29

Kontaktai:

Martynas Freitakas	Agnė Anzelienė	Renatas Žeknys
Makleris	Maklerė	Makleris
Tel: 8 5 258 2504	Tel: 8 5 258 2306	Tel: 8 5 258 2295
Martynas.Freitakas@swedbank.lt	Agne.Anzeliene@swedbank.lt	Renatas.Zeknys@swedbank.lt

Apžvalgą užsiprenumeruoti galima adresu: <http://www.swedbank.lt/articles/subscribe>
Dėmesio! Ši apžvalga yra tik informacinio pobūdžio, t.y. pateikiama informacija jokiomis aplinkybėmis negali būti interpretuojama kaip asmeninė rekomendacija, patarimas, pasiūlymas, nurodymas arba reikalavimas įsigyti ar perleisti apžvalgą nurodytas finansines priemones ir negali būti jokio vėliau sudaryto sandorio pagrindas ar sudedamoji dalis. Visa pateikta informacija yra surinkta iš viešai prieinamų šaltinių (įmonių, vertybinių popierių biržų, naujienų agentūrų ir kitų). Duomenų šaltinis: „Bloomberg“, „Reuters“, „Swedbank“, „Nasdaq OMX“. Mes neatlikome informacijos tikrinimo ir/ar vertinimo, dėl to negarantuojame informacijos tikslumo, plnumo ar aktualumo, plnumo ar aktualumo, kurie gali atsirasti, kai investuojama remiantis tokia informacija. Pateikta apžvalga taip pat nėra apsaugota nuo skirtingų duomenų ir/ar informacijos palyginimo problemų, dėl jonių keičiamos apskaitos ir finansinės atskaitomybės paruošimo praktikos (t.y. pasikeitę apskaitos standartai, finansinių ataskaitų konsolidavimo praktikos pasikeitimas ir pan.). Dėl šios priežasties istoriniai palyginamieji duomenys gali būti neprieinami. Draudžiama kopijuoti, spausdinti ar kitaip komerciniais tikslais atgaminti bei platinti šią apžvalgą arba bet kurią jos dalį be „Swedbank“, AB sutikimo. Cituojant būtina nuoroda į šaltinį.