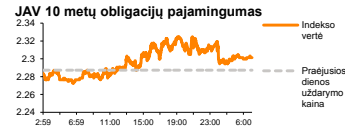
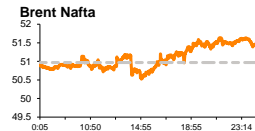
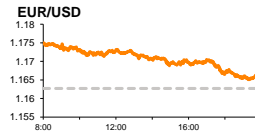
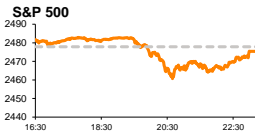


Rytinė finansų rinkų apžvalga

Finansų rinkų tarnyba – penktadienis, 2017 m. liepos 28 d.

Dienos prekyba



Finansų makleris
Martynas Freitakas
(8 5) 258 2504

- Prasti „Amazon“ ir „Twitter“ rezultatai penktadienio rytą paskatino Azijos IT sektoriaus akcijų išpardavimus
- „Panevėžio statybos trestas“ nutraukia veiklą Švedijoje

Pasaulio finansų rinkų tendencijos

Europos akcijos vakar nežymiai traukėsi, regione toliau tęsiantis ketvirčio rezultatų skelbimo sezonui. Britanijos **FTSE 100** krito -0,12 proc., Vokietijos **DAX** -0,76 proc., o **Stoxx Europe 600** sesiją baigė krisdamas -0,11 proc.

„Nokia OYJ“ (+3,10 proc.) vakar paskelbė, kad antrojo ketvirčio veiklos pelnas sudarė 574 mln. Eur ir atitiko optimistinius lūkesčius, o grynasis pelnas prognozes viršijo. Kompanijos pardavimai tuo pat metu augo 1 proc. lyginant su pernai metais ir buvo lygūs 5,63 mlrd. Eur bei atitiko vidutines prognozes. „Nokia“ vadovas, pasidžiaugęs pasiektais rezultatais bei palaipsniui didėjančia rinkos dalimi, tačiau tuo pat metu pranešė, kad mobiliųjų bei interneto tinklų rinkos traukimas artimiausiu metu turėtų padidėti nuo artimo nulio iki 3-5 proc. ir tai turėtų atsispindėti kompanijos pardavimuose.

Europos sveikatos apsaugos sektorius krito -1,15 proc., kuomet antra didžiausia pagal kapitalizaciją Britanijos vaistų gamintoja „AstraZeneca PLC“ (-15,41 proc.) paskelbė, kad naujo medikamentinio gydymo „Imfinzi“, skirto kovai prieš plaučių vėžį bandymai buvo nesėkmingi. Buvo prognozuojama, kad pritačius rinkai produktą jis 2022 m. būtų galėjęs sugeneruoti apie 6 mlrd. Eur pajamų ir užimti didžiausią visų kompanijos pardavimų dalį. Analitikai šiuo metu kompanijos nesėkmės nėra linkę sureikšminti, ir tikslinę kompanijos kainą sumažino kiek mažiau nei 3,2 proc.

Europos **automobilių gamintojai** vakar krito -0,59 proc., o ženkliausia vertės mažėjimą prekybos metu užfiksavo „Volkswagen AG“ akcijos (-2,28 proc.). Kompanijai šalia ketvirčio rezultatų paskelbus, kad artimiausiu metu bus susiduriama su iššūkiais, susijusiais su automobilių rinkos traukimusi, didėjančia konkurencija, bei spaudimu dyzeliniams automobiliams. Antrojo ketvirčio pelnas po mokesčių, augo nuo 1,21 iki 3,19 mlrd. Eur, o pajamos lyginant su praėjusiais metais stiebėsi 3,5 proc.

Amerikos indeksai vakar ženklių pokyčių nefiksavo ir judėjo skirtingomis kryptimis. **Dow Jones** sesijos pabaigoje fiksavo +0,39 proc. augimą, o **S&P 500** traukėsi -0,10 proc. **Telekomunikacijų sektorius** stiebėsi +5,20 proc. kartu su „Verizon Com. Inc.“ (+7,68 proc.) priešakyje, kompanijai pranešus, kad grynasis ketvirčio pelnas atitiko prognozes, o 30,55 mlrd. JAV dolerių siekusios pajamos viršijo lūkesčius.

Brent rūšies naftos kaina po 4 iš eilės sesijas fiksuoto +7 proc. augimo šiandien ryte (08:55 val) ieško pusiausvyros ties didžiausia per pastaruosius 2 mėnesius reikšme ir yra lygi 51,6 JAV doleriams. Pastarajai augimo tendencijai pastaruoju metu įtaką daro rinkų lūkesčiai dėl toliau mažėjančių JAV žaliavinės naftos atsargų rodiklių, kurie praėjusią savaitę traukėsi 7,2 mln. barelių bei stebimų Amerikos naftos gavybos mažėjimo tendencijų.

Azijos rinkos šiandien ryte yra linkę kristi regiono informacinių technologijų sektoriui reaguojant į vakar JAV pasirodžiusius prastus „Amazon.com“ (-3,01 proc.) pelno bei „Twitter“ (-14,13 proc.) naujų klientų pritraukimo rezultatus. Pietų Korėjos **KOSPI** indeksas šiandien ryte 09:02 val. krito -1,71 proc., Japonijos **NIKKEI 225** -0,63 proc., o Kinijos **CSI 300** stiebėsi +0,23 proc.

Valiutų rinkos

Prekybą virš 1,17 ribos vakarykštės sesijos metu pradėjęs **EUR/USD** kursas tempo iki dienos pabaigos neišlaikė, paskutinio sandorio metu kurso vertei buvus lygiai 1,1664. Tuo tarpu šiandien pozicijoje toliau stebima augimo tendencija, 09:10 val. kurso vertei esant lygiai 1,1694 (+0,26 proc.).

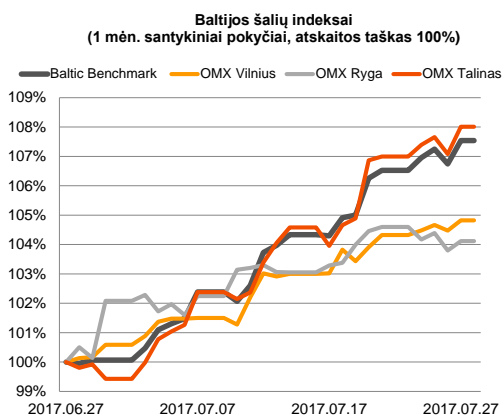
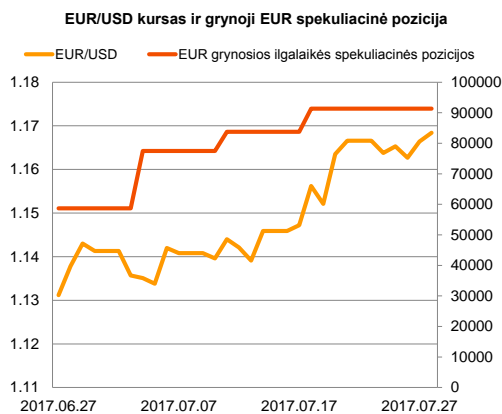
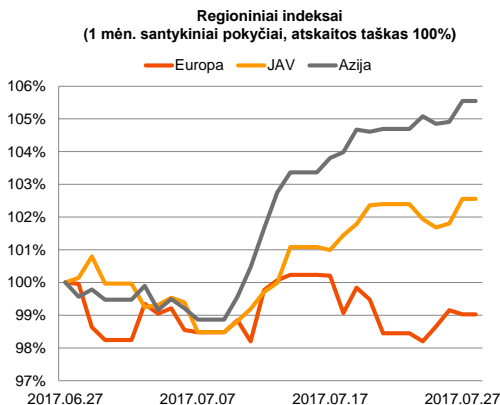
Baltijos vertybinių popierių rinka





Baltijos vertybinių popierių rinkose vakar optimistiškai nusiteikę investuotojai **Vilniaus** indekso vertę pakėlė +0,35 proc., **Rygos** +0,32 proc., o **Talino** +0,93 proc. Prekybos metu sugeneruota apyvarta viršijo 1,724 mln. Eur ribą.

Gerai „Olympic Entertainment Group“ pusmečio rezultatai paskatino pirkėjų aktyvumą bendrovės pozicijoje, o akcijos kaina vakar prekybos pabaigoje fiksavo +2,76 proc. šuolį iki 1,86 Eur kainos.























„Šiaulių banko“ pozicijoje toliau buvo stebimas stambiųjų pirkėjų aktyvumas, akcijos kainai kylant +1,46 proc. iki 0,555 Eur kainos.

„Panevėžio statybos trestas“ vakar paskelbė, kad nutraukia dukterinės įmonės AB „PST Nordic“, vykdžiusios įvairios paskirties statinių statybas Švedijoje veiklą. Po pranešimo bendrovės akcijų kaina krito -4,27 proc. iki 1,12 Eur lygio.






2017.07.28	Šalis	Laikas	Svarbiausios dienos makroekonominės naujienos	Prognozė	Buvusi reikšmė
	Euro zona	12:00	Galutinis vartotojų pasitikėjimo indeksas	Liepos mėn.	-1.7
	Vokietija	15:00	Preliminari infliacija (YoY)	Liepos mėn.	1.5 %
	Vokietija	15:00	Preliminari infliacija (MoM)	Liepos mėn.	0.2 %
	JAV	15:30	Preliminarus antro ketvirčio metinis BVP rodiklis (QoQ)	II ketv.	2.7 %

Pasaulio rinkos

Pavadinimas	Indekso vertė	Dienos pokytis, %	Mėnesio pokytis, %	Nuo metų pradžios, %	12 mėn. pokytis, %	
JAV						
	S&P 500	2475	↓ -0.10	1.42	10.57	14.07
	Dow Jones	21797	↑ 0.39	1.59	10.29	18.10
	Nasdaq Comp	6382	↓ -0.63	2.37	18.56	23.81
	Russell 2000	1434	↓ -0.60	0.59	5.64	17.77
Skandināvija						
	OMX Stockholm 30	1570	↓ -0.62	-3.71	3.51	13.63
	OMX Helsinki 25	3929	↑ 0.34	-2.14	6.75	15.70
	OMX Copenhagen 20	995.9	↓ -0.07	-0.03	12.66	0.35
	Oslo stock exchange	662.0	↓ -0.03	5.88	7.16	20.55
Europa						
	DJ Euro STOXX 50	3493	↑ 0.06	-1.20	6.16	17.77
	CAC 40	5187	↓ -0.06	-1.26	6.68	17.34
	DAX	12212	↓ -0.76	-3.44	6.37	18.85
	FTSE 100	7443	↓ -0.12	0.75	4.20	10.74
	MB	21635	↑ 0.26	2.79	12.48	30.94
	IBEX 35	10603	↑ 0.26	-0.93	13.38	25.05
Centrinė ir Rytų Europa						
	ATX	3254	↑ 0.35	5.14	24.29	46.06
	WIG20	2351	↓ -0.40	1.00	20.69	31.45
	BUX	35829	↑ 0.74	1.05	11.95	29.68
	PX	1014.9	↑ 0.30	3.85	10.12	14.38
	RTS	1031	↑ 1.01	2.80	-10.53	11.65
Azija						
	Nikkei 225	19995	↓ -0.42	-0.67	4.61	21.35
	Hang Seng	26953	↓ -0.66	4.94	22.51	21.55
	Kospi	2408	↓ -1.43	1.08	18.84	19.16
Valiutų kursai						
	EUR/USD	1.17	↑ 0.17	2.69	10.78	5.49
	EUR/GBP	0.89	↓ -0.09	-1.51	4.56	6.01
	EUR/PLN	4.25	↑ 0.03	-0.40	3.69	2.67
	EUR/RUB	69.54	↓ -0.21	-2.98	-7.07	6.32
Žaliavų rinka						
	Brent nafta	51.4	↓ -0.25	8.56	-9.61	20.28
	Auksas	1258	↓ -0.11	0.67	9.09	-5.78
Palūkanų normos						
	EURIBOR 6 mėn.	-0.27	0.00	0.37	-23.08	-45.46
	LIBOR USD 6 mėn.	1.46	↑ 0.23	0.75	10.59	35.78

Baltijos regionas

Pavadinimas	Indekso vertė	Dienos pokytis, %	Mėnesio pokytis, %	Nuo metų pradžios, %	12 mėn. pokytis, %	
Baltijos šalys						
	OMX Vilnius	622.8	↑ 0.35	4.78	11.51	14.04
	OMX Ryga	990.0	↑ 0.32	3.64	34.92	54.22
	OMX Talinas	1238.3	↑ 0.93	8.50	15.14	22.72
	OMX Baltic Benchmark	935.9	↑ 0.80	7.84	18.75	26.51
NASDAQ OMX Baltic sąrašo likvidžios akcijos						
	AUGA Group	0.39	0.00	-5.84	-20.04	-3.25
	Apranga	2.70	↑ 0.37	5.47	5.06	9.31
	Arco Vara	1.35	↑ 1.50	3.85	8.87	25.00
	Baltika	0.282	0.00	0.71	-0.35	3.68
	Ekspress Grupp	1.34	0.00	-1.47	1.52	-0.74
	Grigeo Grigiškes	1.24	↑ 1.64	9.73	9.73	5.08
	Grindeks	8.33	↑ 0.36	15.21	89.75	96.00
	Klaipėdos nafta	0.458	0.00	2.00	-14.87	-32.84
	Latvijas Gāze	9.13	↓ -0.11	-6.36	3.99	-4.60
	ESO	0.867	↓ -0.23	0.23	-0.02	-
	Latvijas Balzams	9.05	0.00	-5.24	20.35	25.00
	LHV Group	10.40	0.00	4.00	-	-
	Linas Agro Group	0.690	0.00	7.98	8.15	1.02
	Merko Ehitus	9.30	0.00	1.09	2.76	14.11
	Nordecon	1.28	0.00	0.79	-3.76	7.56
	Olainfarm	11.20	↑ 0.90	3.70	31.61	39.13
	Olympic Entertainment Group	1.86	↑ 2.76	8.77	4.49	-1.59
	Panevėžio statybos trestas	1.12	↓ -4.27	8.74	19.15	15.35
	Pieno žvaigždės	1.40	0.00	0.00	-3.45	9.38
	Premia Foods	0.41	0.00	4.62	11.17	5.43
	Rokiškio sūris	2.37	0.00	-1.25	33.90	69.29
	Silvano Fashion Group	2.67	↑ 0.38	-3.96	-9.80	38.23
	Šiaulių bankas	0.56	↑ 1.46	14.43	48.33	79.03
	Tallink Grupp	1.11	↑ 1.83	19.48	21.58	19.35
	Tallinna Kaubamāja	9.50	↑ 0.32	4.17	15.43	32.50
	Tallinna Vesi	12.50	↑ 0.81	0.00	-9.42	-10.71
	Telia Lietuva, AB	0.93	↓ -0.43	3.46	-0.75	0.11
	Vilkyškių pieninė	3.25	↑ 0.93	13.64	38.30	107.01
	Vilniaus baldai	13.20	↑ 1.54	0.00	-2.22	-3.65
	Žemaitijos pienas	1.89	↑ 3.28	10.53	76.64	122.35

Kontaktai:

Martynas Freitakas	Agnė Anzelienė	Renatas Žeknys
Makleris	Maklerė	Makleris
Tel: 8 5 258 2504	Tel: 8 5 258 2306	Tel: 8 5 258 2295
Martynas.Freitakas@swedbank.lt	Agne.Anzeliene@swedbank.lt	Renatas.Zeknys@swedbank.lt

Apžvalgą užsiprenumeruoti galima adresu: <http://www.swedbank.lt/articles/subscribe>
 Dėmesio! Ši apžvalga yra tik informacinio pobūdžio, t.y. pateikiama informacija jokiomis aplinkybėmis negali būti interpretuojama kaip asmeninė rekomendacija, patarimas, pasiūlymas, nurodymas arba reikalavimas įsigyti ar perleisti apžvalgoje nurodytas finansines priemones ir negali būti jokio vėliau sudaryto sandorio pagrindas ar sudedamoji dalis. Visa pateikta informacija yra surinkta iš viešai prieinamų šaltinių (įmonių, vertybinių popierių biržų, naujienų agentūrų ir kitų). Duomenų šaltinis: „Bloomberg“, „Reuters“, „Swedbank“, „Nasdaq OMX“. Mes neatlikome informacijos tikrinimo ir/ar vertinimo, dėl to negarantuojame informacijos tikslumo, pilnumo ar aktualumo, ir neatsakome už nuostolius, kurie gali atsirasti, kai investuojama remiantis tokia informacija. Pateikta apžvalga taip pat nėra apsaugota nuo skirtingų duomenų ir/ar informacijos palyginimo problemų, dėl jonių keičiamos apskaitos ir finansinės atskaitomybės paruošimo praktikos (t.y. pasikeitę apskaitos standartai, finansinių ataskaitų konsolidavimo praktikos pasikeitimas ir pan.). Dėl šios priežasties istoriniai palyginamieji duomenys gali būti neprieinami. Draudžiama kopijuoti, spausdinti ar kitaip komerciniais tikslais atgaminti bei platinti šią apžvalgą arba bet kurią jos dalį be „Swedbank“, AB sutikimo. Cituojant būtina nuoroda į šaltinį.