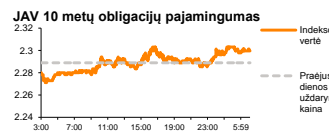
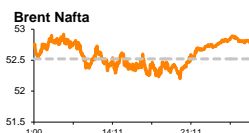
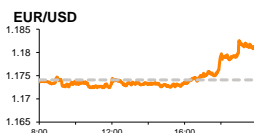
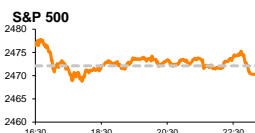


Rytinė finansų rinkų apžvalga

Finansų rinkų tarnyba – antradienis, 2017 m. rugpjūčio 1 d.

Dienos prekyba



Finansų makleris
Martynas Freitakas
(8 5) 258 2504

- Krentant JAV atsargoms ir augant politinei įtampai Venesueloje, Brent kaina augo iki 52,8 JAV dolerių
- Rinkoms stebint makroekonominės naujienas euro kursas dolerio atžvilgiu pakilo į 2,5 metų aukštumas

Pasaulio finansų rinkų tendencijos

Europos akcijų rinkos naują savaitę pradėjo nežymiai krisdamos, po to kai euro kursas dolerio atžvilgiu pasiekė aukščiausią kainą nuo 2015 m. pradžios. Vokietijos **DAX** pirmadienį traukėsi -0,37 proc., Britanijos **FTSE 100** stiebėsi +0,05 proc., o **Stoxx Europe 600** krito -0,132 proc.

Finansų sektoriaus akcijos stiebėsi +0,03 proc., po to kai didžiausias pagal kapitalizaciją regiono bankas „**HSBC Holding PLC**“ (+1,80 proc.) paskelbė, kad antrojo ketvirčio pelnas prieš mokesčius sudarė 6 mlrd. JAV dolerių ir viršijo 5,5 mlrd. JAV dolerių prognozes, bei pranešė apie planus įvykdyti savų akcijų supirkimą už daugiau nei 2 mlrd. JAV dolerių. Kompanijos finansų vadovas, vakar vykusio pristatymo metu, pasidžiaugė puikiu pirmuoju pusmečiu, veiklos progresu Kinijoje ir geromis veiklos perspektyvomis viduriniųjų rytų bei šiaurės Afrikos regionuose.

Energetikų akcijos stiebėsi +0,23 proc., po to kai **Brent** rūšies naftos kaina, kuri šiandien ryte (09:09 val.) laikosi ties 52,8 JAV dolerių už barelį riba, septintą sesiją iš eilės išlaikė kilimo tendenciją analitikams prognozuojant, kad savaitinės JAV žaliavinės naftos atsargos, apie kurias bus pranešta rytoj, turėtų kristi 3,3 mln. iki 480,1 mln barelių (-0,6 proc.). Nuo balandžio pradžios, kuomet buvo pasiektas aukščiausias istorijoje atsargų lygis JAV žaliavų atsargos jau yra sumažėję 9,7 proc. arba 52 mln. barelių. Rinkos taip pat seka situaciją didžiausius pasaulio naftos rezervus turinčioje **Venesueloje**, kur po daug kritikos sulaukusių prezidento rinkimų **Nicolas Maduro** buvo perrinktas šalies prezidentu. Šalyje plintant autoritariniam valdymui bei opozicijai patiriant vis didesnę spaudimą, **JAV**, kuri yra didžiausia Venesuelos prekybos partnerė, paskelbė planus plėsti sankcijų paketą besiformuojančiam režimui, svarstant galimybę išaldyti N. Maduro turtą. 2016 m. Venesuela per dieną į JAV eksportavo vidutiniškai 741 tūkst. barelių žaliavinės naftos.

Amerikoje **Dow Jones** vakar stiebėsi +0,28 proc., o **S&P 500** krito -0,07 proc. **Informacinių technologijų** sektorius traukėsi -0,53 proc. po praėjusią savaitę paskelbtų prastų „**Amazon.com Inc**“ (-3,16 proc.) rezultatų investuotojams vykdant didžiųjų sektoriaus kompanijų tokių kaip „**Facebook Inc**“ (-1,86 proc.), „**Alphabet Inc**“ (-1,34 proc.) išpardavimus. Didesnio aktyvumo šiandien tikimasi sulaukti didžiausią sektoriaus kapitalizaciją turinčios „**Apple Inc**“ (-0,52 proc.) pozicijoje, kuri šiandien po JAV rinkos uždarymo skelbs praėjusio ketvirčio veiklos rezultatus.

Po vakar paskelbtų Kinijos pramonės aktyvumo rodiklių, Azijos rinkos šiandien toliau kyla. 09:06 val. Japonijos **NIKKEI 225** fiksavo +0,29 proc., augimą, Kinijos **CSI 300** stiebėsi +0,63 proc., o Australijos **ASX 200** +0,88 proc. Vykstant JAV svarstymams dėl atsako į Šiaurės Korėjos balistines raketos bandymus Pietų Korėjos **KOSPI** indeksas investuotojų nerimo šiandien ryte nerodė kilo +0,77 proc.

Valiutų rinkos

EUR/USD kursas vakar pirmą kartą nuo 2015 m. sausio perkopė 1,1800 ribą, o šiandien ryte 09:22 val. už vieną eurą buvo mokami 1,1812 JAV doleriai (+0,02 proc.). Vakare paskelbta, kad **Euro zonos nedarbo lygis** birželio mėnesį krito nuo 9,3 iki 9,1 proc. ir viršijo analitikų prognozes, kurie tikėjosi 9,2 proc. rodiklio reikšmės. **Metinė infliacijos prognozė** liepos mėnesį nesikeitė ir išliko lygi 1,3 proc., o **metinis infliacijos lygis**, išskyrus energetinių išteklių bei maisto produktų kainas Euro zonoje preliminariais duomenimis netikėtai kilo ir liepos mėnesį buvo lygus 1,2 proc. (buvusi reikšmė ir prognozė 1,1 proc.).

JAV dolerio kursui didžiųjų pasaulio valiutų atžvilgiu artėjant link 2,5 m. žemumų, aktyvesnių valiutos svyravimų šiandien bus laukiama po to, kai Euro zonoje vidurdienį bus paskelbtas **preliminarūs antrojo ketvirčio metinis BVP** rodiklis (buvusi reikšmė 1,9 proc., prognozė 2,1 proc.), o JAV po pietų pranešti **virtuotojų pajamų** (buvusi reikšmė 0,4 proc., prognozė 0,4 proc.) bei **išlaidų** (buvusi reikšmė 0,1 proc., prognozė 0,1 proc.) pokyčiai.

Baltijos vertybinių popierių rinka

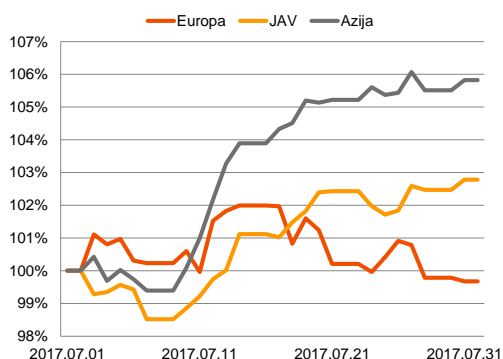
Baltijos vertybinių popierių rinkoje vakar buvo įvykdyta sandorių už 2,06 mln. Eur. **Vilniaus** indeksas krito -0,12 proc., **Rygos** -0,26 proc., o **Talino** -0,89 proc. Aktyvumu toliau išsiskyrė „**Šiaulių banko**“ akcijos, kurių kaina pasiekė 0,570 Eur ribą, tačiau dėl didelio pelnus fiksuojančių pardavėjų aktyvumo prekybos pabaigoje krito ir buvo lygi 0,566 Eur (+0,35 proc.).

Ženklus -2,70 proc. kritimas iki 1,08 proc. kainos užfiksotas „**Tallink Grupp**“ pozicijoje, kur suaktyvėję pardavėjai taip pat fiksavo per dvi savaites dėl +12 proc. akcijos kainos augimo susiformavusius pelnus.

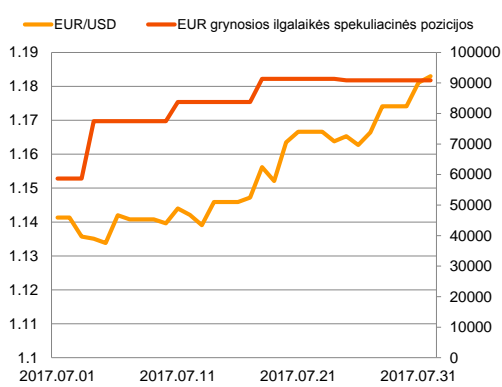
„**Rokiškio sūrio**“ akcijos po rinkos lūkesčių neatitikusių rezultatų užfiksavo -8,33 proc. kainos kritimą iki 2,20 Eur lygio, investuotojams sugeneruojant 110 tūkst. Eur apyvartą.

„**Klaipėdos nafta**“ akcijos vakar augo +3,90 proc. iki 0,479 Eur kainos, kuri yra aukščiausia nuo šių metų kovo mėn. pradžios, nepaisant to, kad vakar buvo paskelbta apie kritusius pirmojo pusmečio rezultatus.

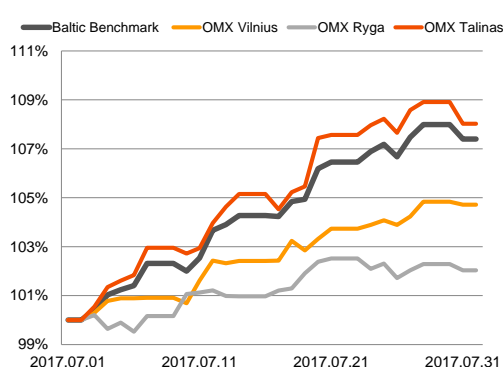
Regioniniai indeksai
(1 mėn. santykiniai pokyčiai, atskaitos taškas 100%)



EUR/USD kursas ir grynoji EUR spekuliacinė pozicija



Baltijos šalių indeksai
(1 mėn. santykiniai pokyčiai, atskaitos taškas 100%)



2017.08.01	Šalis	Laikas	Svarbiausios dienos makroekonominės naujienos	Prognozė	Buvusi reikšmė	
	Vokietija	10:55	Galutinis pramonės užsakymų rodiklis	Liepos mėn.	58.3	58.3
	Vokietija	10:55	Nedarbo lygis	Liepos mėn.	5.7 %	5.7%
	Euro zona	11:00	Galutinis pramonės užsakymų rodiklis	Liepos mėn.	56.8	56.8
	Euro zona	12:00	Preliminarus BVP rodiklis (QoQ)	2 ketvr.	0.6 %	0.6 %
	Euro zona	12:00	Preliminarus BVP rodiklis (YoY)	2 ketvr.	2.1 %	1.9 %
	JAV	15:30	Asmeninės pajamos	Birželio mėn.	0.4 %	0.4 %
	JAV	15:30	Asmeninės išlaidos	Birželio mėn.	0.1 %	0.1 %
	JAV	16:45	Galutinis pramonės užsakymų rodiklis	Liepos mėn.	53.2	53.2
	JAV	17:00	ISM pramonės užsakymų rodiklis	Liepos mėn.	56.5	57.8
	JAV	17:00	Statybų išlaidos	Birželio mėn.	0.4 %	0.0 %

Pasaulio rinkos

Pavadinimas	Indekso vertė	Dienos pokytis, %	Mėnesio pokytis, %	Nuo metų pradžios, %	12 mėn. pokytis, %
JAV					
S&P 500	2470	▼ -0.07	1.93	10.34	13.79
Dow Jones	21891	▲ 0.28	2.54	10.77	18.94
Nasdaq Comp	6348	▼ -0.42	3.38	17.93	22.45
Russell 2000	1425	▼ -0.29	0.69	5.01	16.90
Skandinavija					
OMX Stockholm 30	1548	▼ -0.60	-3.39	2.04	12.23
OMX Helsinki 25	3873	▼ -0.39	-1.72	5.24	15.31
OMX Copenhagen 20	997.5	▲ 0.48	0.95	12.85	0.15
Oslo stock exchange	660.4	▼ -0.33	5.59	6.90	21.64
Europa					
DJ Euro STOXX 50	3449	▼ -0.53	0.22	4.83	16.25
CAC 40	5094	▼ -0.73	-0.53	4.76	15.53
DAX	12118	▼ -0.37	-1.68	5.55	17.31
FTSE 100	7372	▲ 0.05	0.81	3.21	10.13
MB	21487	▲ 0.26	4.39	11.71	29.79
IBEX 35	10502	▼ -0.32	0.55	12.30	23.36
Centrinė ir Rytų Europa					
ATX	3218	▼ -0.67	3.58	22.90	45.67
WIG20	2374	▲ 0.58	3.23	21.88	34.73
BUX	35770	▲ 0.05	1.60	11.77	30.22
PX	1009.0	▲ 0.07	2.92	9.49	14.65
RTS	1007	▼ -0.72	0.62	-12.60	9.17
Azija					
Nikkei 225	19975	▲ 0.25	-0.29	4.50	20.07
Hang Seng	27534	▲ 0.77	6.87	25.15	24.43
Kospi	2428	▲ 1.04	1.50	19.80	19.61
Valiutų kursai					
EUR/USD	1.18	▲ 0.16	4.16	12.16	5.90
EUR/GBP	0.90	▲ 0.04	-2.06	4.77	5.81
EUR/PLN	4.25	▲ 0.17	-0.11	3.57	2.46
EUR/RUB	70.74	▲ 0.15	-4.71	-8.64	5.31
Žaliavų rinka					
Brent nafta	52.8	▲ 0.09	10.12	-7.13	25.23
Auksas	1270	▲ 0.15	4.06	10.13	-6.16
Palūkanų normos					
EURIBOR 6 mėn.	-0.27	▲ 0.37	0.00	-22.62	-45.70
LIBOR USD 6 mėn.	1.46	▲ 0.04	0.58	10.42	33.22

Baltijos regionas

Pavadinimas	Indekso vertė	Dienos pokytis, %	Mėnesio pokytis, %	Nuo metų pradžios, %	12 mėn. pokytis, %
Baltijos šalys					
OMX Vilnius	625.8	▼ -0.12	4.81	12.04	15.21
OMX Ryga	990.0	▼ -0.26	2.04	34.92	55.09
OMX Talinas	1231.4	▼ -0.89	8.30	14.50	20.90
OMX Baltic Benchmark	935.2	▼ -0.60	7.64	18.65	25.44
NASDAQ OMX Baltic sąrašo likvidžios akcijos					
AUGA Group	0.38	0.00	-7.32	-21.49	-5.00
Apranga	2.66	▼ -1.12	4.31	3.50	6.40
Arco Vara	1.36	▼ -0.73	7.09	9.68	25.93
Baltika	0.281	▼ -1.40	-2.09	-0.71	5.64
Ekspress Grupp	1.34	0.00	-0.74	1.52	-0.74
Grigeo Grigiškės	1.26	▲ 0.80	11.50	11.50	6.78
Grindeks	8.28	▼ -1.43	8.95	88.61	99.04
Klaipėdos nafta	0.479	▲ 3.90	4.36	-10.97	-26.76
Latvijas Gāze	9.01	▼ -0.99	-2.07	2.62	-5.95
ESO	0.871	▲ 0.23	0.46	-0.02	-
Latvijas Balzams	9.00	0.00	0.00	19.68	28.21
LHV Group	10.40	▼ -0.95	4.00	-	-
Linas Agro Group	0.697	0.00	5.61	9.25	4.03
Merko Ehitus	9.39	▼ -0.95	2.07	3.76	15.93
Nordecon	1.29	▲ 0.78	2.38	-3.01	10.26
Olainfarm	11.20	0.00	2.75	31.61	41.59
Olympic Entertainment Group	1.88	▲ 0.53	8.67	5.62	-0.53
Panevėžio statybos trestas	1.19	▲ 4.39	13.33	26.60	13.33
Pieno žvaigždės	1.40	0.00	-1.41	-3.45	9.38
Premia Foods	0.41	▼ -0.49	3.85	10.35	4.11
Rokiškio sūris	2.20	▼ -8.33	-7.95	24.29	57.14
Silvano Fashion Group	2.68	▼ -0.74	-3.94	-9.46	36.03
Šiaulių bankas	0.57	▲ 0.35	15.04	51.27	81.60
Tallink Grupp	1.08	▼ -2.70	18.68	18.29	12.50
Tallinna Kaubamaja	9.54	0.00	3.70	15.92	35.13
Tallinna Vesi	12.60	▲ 0.80	0.80	-8.70	-9.35
Telia Lietuva, AB	0.93	▲ 0.11	4.48	0.00	0.86
Vilkyškių pieninė	3.24	▼ -0.31	12.89	37.87	106.37
Vilniaus baldai	13.20	0.00	1.54	-2.22	-2.22
Žemaitijos pienas	1.86	▼ -3.13	8.77	73.83	117.54

Kontaktai:

Martynas Freitakas	Agnė Anzelienė	Renatas Žeknys
Makleris	Maklerė	Makleris
Tel: 8 5 258 2504	Tel: 8 5 258 2306	Tel: 8 5 258 2295
Martynas.Freitakas@swedbank.lt	Agne.Anzeliene@swedbank.lt	Renatas.Zeknys@swedbank.lt

Apžvalgą užsiprenumeruoti galima adresu: <http://www.swedbank.lt/articles/subscribe>
 Dėmesio! Ši apžvalga yra tik informacinio pobūdžio, t.y. pateikiama informacija jokiomis aplinkybėmis negali būti interpretuojama kaip asmeninė rekomendacija, patarimas, pasiūlymas, nurodymas arba reikalavimas įsigyti ar perleisti apžvalgoje nurodytas finansines priemones ir negali būti jokio vėliau sudaryto sandorio pagrindas ar sudedamoji dalis. Visa pateikta informacija yra surinkta iš viešai prieinamų šaltinių (įmonių, vertybinių popierių biržų, naujienų agentūrų ir kitų). Duomenų šaltinis: „Bloomberg“, „Reuters“, „Swedbank“, „Nasdaq OMX“. Mes neatlikome informacijos tikrinimo ir/ar vertinimo, dėl to negarantuojame informacijos tikslumo, pilnumo ar aktualumo, ir neatsakome už nuostolius, kurie gali atsirasti, kai investuojama remiantis šia informacija. Pateikta apžvalga taip pat nėra apsaugota nuo skirtingų duomenų ir/ar informacijos palyginimo problemų, dėl įmonių keičiamos apskaitos ir finansinės atskaitomybės paruošimo praktikos (t.y. pasikeitę apskaitos standartai, finansinių ataskaitų konsolidavimo praktikos pasikeitimai ir pan.). Dėl šios priežasties istoriniai palyginamieji duomenys gali būti neprieinami. Draudžiama kopijuoti, spausdinti ar kitaip komerciniais tikslais atgaminti bei platinti šią apžvalgą arba bet kurią jos dalį be „Swedbank“, AB sutikimo. Cituojant būtina nuoroda į šaltinį.