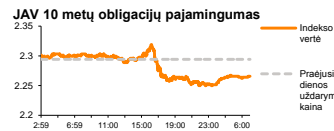
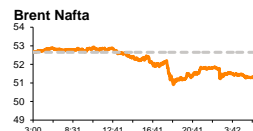
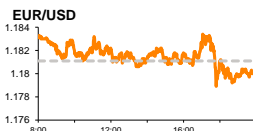
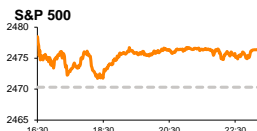


Rytinė finansų rinkų apžvalga

Finansų rinkų tarnyba – trečiadienis, 2017 m. rugpjūčio 2 d.

Dienos prekyba



Finansų makleris
Martynas Freitakas
(8 5) 258 2504

- Geros makroekonominės bei atskaitinio laikotarpio naujienos atspindėjo teigiamuose rinkų judesiuose
- Didžiosios Europos naftos kompanijos pranešė apie lūkesčius viršijusius pajamų rezultatus
- „Apple“ matuoja rekordines kainas aukštumas investuotojams vertinant lūkesčius viršijusius rezultatus

Pasaulio finansų rinkų tendencijos

Europos akcijų indeksai antradienio prekybos sesiją baigė kildami, regione skelbiant tvirtus makroekonominis rodiklius bei analitikų lūkesčius viršijančius įmonių ketvirčio rezultatus. Britanijos **FTSE 100** augo +0,70 proc., Vokietijos **DAX** +1,10 proc., o **Stoxx Europe 600** stiebėsi +0,64 proc.

Vakar **Vokietijoje** paskelbta, kad šalies nedarbo lygis liepą atitiko prognozes ir sudarė 5,7 proc., o didžiausios Euro zonos ekonomikos galutinis gamybos užsakymų rodiklis tuo pat metu susitraukė nuo 58,3 iki 58,1, nors pokyčio nebuvo prognozuojama. Nežymus gamybos užsakymo rodiklio traukimas liepą užfiksuotas ir Euro zonoje, kur jo reikšmė krito nuo 56,8 iki 56,6. (prognozė 56,8). Analitikų lūkesčius tuo tarpu atitiko antrojo ketvirčio Euro zonos preliminarūs BVP rodikliai: praėjusio ketvirčio BVP rodiklis Euro zonoje augo nuo 0,5 iki 0,6 proc., o metinė rodiklio reikšmė stiebėsi nuo 1,9 iki 2,1 proc.

Europos **energetikų** (+1,10 proc.) akcijos fiksavo vieną didžiausių dienos augimų, kuomet trečia pagal kapitalizaciją sektoriaus kompanija „**BP Plc**“ (+2,60 proc.) paskelbė solidžius antro ketvirčio rezultatus. Kompanijos grynosios pajamos praėjusį ketvirtį traukėsi -5 proc., nuo 720 iki 684 mln. Eur, tačiau tai gerokai viršijo analitikų lūkesčius, kurie tikėjosi pajamų kritimo -28 proc. Kompanija prisidėjo prie kitų Europos sektoriaus flagmanų „**Shell**“, „**Total**“ ir „**Statoil**“, kurie dar praėjusią savaitę paskelbė apie lūkesčius viršijusias pajamas. „BP Plc“ dujų bei naftos gavyba, lyginant su tuo pačiu laikotarpiu pernai augo 8 proc., ir siekė 3,5 mln. barelių per dieną. Komentuodami ateities perspektyvas, kompanijos atstovai prognozuoja, kad iki šių metų pabaigos Brent rūšies naftos kaina, kuri pirmąjį šių metų ketvirtį vidutiniškai buvo lygi 51,7 JAV doleriams, iki metų pabaigos turėtų laikytis ties 50 JAV dolerių riba, o kitais metais kompanija prognozuoja, kainos svyravimas turėtų laikytis 45-55 JAV dolerių rėžyje. Tuo tarpu **Brent** rūšies naftos kaina šiandien ryte antrą iš eilės sesiją fiksuoja kritimą, ir po vakarykščio priartėjimo iki 53 JAV dolerių už barelį ribos šiandien ryte (08:06 val.) kainuoja 51,33 JAV dolerius (-0,87 proc.). **JAV** vakar neoficialiai pranešta, kad regiono žaliavinės naftos atsargos praėjusią savaitę galėjo augti 1,78 mln. barelių, nors analitikai tikisi dvigubai didesnio atsargų kritimo. Naujienų sulaukta ir iš **OPEC** stovyklos, kur analitikai, pasibaigus liepos mėnesiui, pateikė prognozes, kuriomis remiantis kartelio naftos gavyba, daugiausiai dėl didėjančio Libijos aktyvumo, praėjusį mėnesį galėjo didėti 210 tūkst. barelių per dieną iki 32,87 mln. barelių.

Amerikoje, **Dow Jones** indeksas vakar toliau matavo rekordines aukštumas ir stiebėsi +0,33 proc., o **S&P 500** kilo +0,24 proc. Vakar JAV paskelbta, kad **asmeninės pajamos** birželį neaugo (buvusi reikšmė 0,3 proc., prognozė 0,4 proc.), o **gyventojų išlaidos** mažėjo nuo 0,2 iki 0,1 proc. (prognozė 0,1 proc.). Šiandien regione bus laukiama užimtų gyventojų išskyrus žemės ūkio bei valstybės sektorius skaičiaus pokyčio, esant prognozėms, kad liepos mėnesį apimtyms augo 190 tūkst. (buvusi reikšmė 158 tūkst.).

JAV **informacinių technologijų** sektorius vakar stiebėsi +0,53 proc., o „**Apple Inc.**“ kuri vakar fiksavo +0,89 proc. augimą, poprekybinės sesijos metu stiebėsi dar +6,30 proc. iki naujų rekordinių aukštumų, po to, kai buvo paskelbti analitikų lūkesčius viršiję rezultatai. Praėjusio ketvirčio pajamos stiebėsi +7 proc. lyginant su tuo pačiu laikotarpiu pernai, ir sudarė 45,4 mlrd. JAV dolerių (prognozė 44,9 mlrd. JAV dolerių). „Iphone“ pardavimai praėjusį ketvirtį sudarė 41 mln. vnt. (prognozė 40,5 mln. vnt.), o „Ipad“ įrenginių pardavimai 15 proc. (4,3 mln. vnt.) daugiau lyginant su tuo pačiu laikotarpiu pernai. Kompanija prognozuoja, kad kitą ketvirtį, pajamos didės iki 49-52 mlrd. JAV dolerių.

Apple rezultatai šiandien ryte daro įtaką Azijos informacinių technologijų sektorių bei pačių indeksų augimui. 08:11 val. Japonijos **NIKKEI 225** fiksavo +0,55 proc., Pietų Korėjos **KOSPI** +0,28 proc., Kinijos **CSI 300** +0,08 proc. augimus

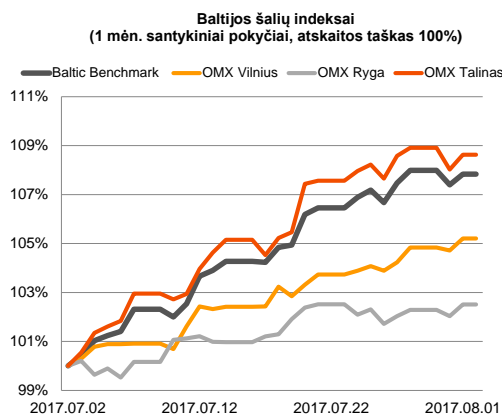
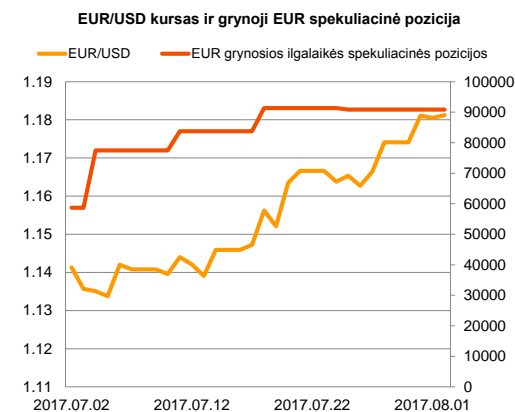
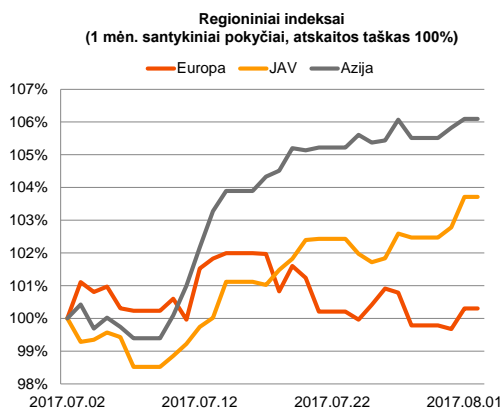
Valiutų rinkos


JAV dolerio kursas didžiųjų pasaulio valiutų atžvilgiu po vakarykščio atšokimo +0,19 proc. šiandien ryte ženklus pokyčio nefiksuoja ir krenta -0,02 proc. Tuo tarpu euras po makroekonominis naujienų antplūdžio ir vakar įvykusio neženklaus **EUR/USD** kritimo -0,05 proc., šiandien toliau stiprėja, 08:26 val. už vieną šios valiutos vienetą mokant 1,1827 JAV dolerius (+0,19 proc.)

Baltijos vertybinių popierių rinka























Baltijos vertybinių popierių biržoje vakar **Vilniaus** indeksas kilo +0,49 proc., **Rygos** +0,48 proc., o **Talino** +0,60 proc. Visų 3 rinkų apyvarta vakar viršijo 1,947 mln. Eur. Aktyviausiai prekiauta „**Šiaulių banko**“ (apyvarta 910 tūkst. Eur, pokytis +0,35 proc. uždarymo kaina 0,568 Eur) bei „**Tallink Grupp**“ (apyvarta 327 tūkst. Eur, pokytis +2,78 proc. uždarymo kaina 1,11 Eur) akcijomis, kurios vakar augo.

Geresniems laikams besiruošiantys investuotojai toliau kėlė „**Klaipėdos naftos**“ bei „**Panevėžio statybos tresto**“ akcijų kainas, kurios vakarykštės prekybos uždarymo metu stiebėsi atitinkamai iki 0,495 Eur (+3,54 proc.) ir 1,22 Eur (+2,52 proc.) lygių.






2017.08.02	Šalis	Laikas	Svarbiausios dienos makroekonominės naujienos			Prognozė	Buvusi reikšmė
	JAV	15:15	Dirbančiųjų sektorių pokytis	išskyrus žemės ūkio bei valstybės	Liepos mėn.	190 tūkst.	158 tūkst.

Pasaulio rinkos

Pavadinimas	Indekso vertė	Dienos pokytis, %	Mėnesio pokytis, %	Nuo metų pradžios, %	12 mėn. pokytis, %
JAV					
 S&P 500	2476	↑0.24	2.18	10.61	14.80
 Dow Jones	21964	↑0.33	2.88	11.14	19.93
 Nasdaq Comp	6363	↑0.23	3.62	18.20	23.85
 Russell 2000	1428	↑0.22	0.92	5.25	18.79
Skandinavija					
 OMX Stockholm 30	1566	↑1.17	-2.26	3.24	15.29
 OMX Helsinki 25	3892	↑0.50	-1.23	5.77	17.34
 OMX Copenhagen 20	997.7	↑0.02	0.97	12.87	2.06
 Oslo stock exchange	665.0	↑0.71	6.33	7.65	23.68
Europa					
 DJ Euro STOXX 50	3477	↑0.81	1.03	5.68	19.62
 CAC 40	5127	↑0.65	0.12	5.44	18.46
 DAX	12251	↑1.10	-0.60	6.71	20.77
 FTSE 100	7424	↑0.70	1.52	3.93	11.71
 MIB	21613	↑0.59	5.00	12.36	34.25
 IBEX 35	10587	↑0.80	1.36	13.20	27.90
Centrinė ir Rytų Europa					
 ATX	3241	↑0.72	4.33	23.79	48.61
 WIG20	2386	↑0.52	3.77	22.51	32.31
 BUX	35787	↑0.05	1.65	11.82	31.73
 PX	1015.0	↑0.59	3.52	10.13	15.82
 RTS	1014	↑0.70	1.33	-11.98	12.31
Azija					
 Nikkei 225	20093	↑0.54	0.30	5.12	22.58
 Hang Seng	27654	↑0.41	7.33	25.70	24.97
 Kospi	2430	↑0.29	1.59	19.91	20.35
Valiutų kursai					
EUR/USD	1.18	↑0.06	4.01	11.99	5.25
EUR/GBP	0.89	↓-0.15	-2.05	4.75	6.35
EUR/PLN	4.26	↓-0.08	-0.22	3.46	1.60
EUR/RUB	71.25	↓-0.17	-5.39	-9.30	5.13
Žaliavų rinka					
Brent nafta	51.4	↓-0.83	7.16	-9.63	22.85
Auksas	1266	↓-0.52	3.77	9.81	-7.22
Palūkanų normos					
EURIBOR 6 mėn.	-0.27	↓-0.37	-0.37	-23.08	-46.24
LIBOR USD 6 mėn.	1.46	0.00	0.51	10.42	30.88

Baltijos regionas

Pavadinimas	Indekso vertė	Dienos pokytis, %	Mėnesio pokytis, %	Nuo metų pradžios, %	12 mėn. pokytis, %
Baltijos šalys					
 OMX Vilnius	628.9	↑0.49	5.32	12.60	15.51
 OMX Ryga	994.7	↑0.48	2.52	35.56	55.89
 OMX Talinas	1238.8	↑0.60	8.95	15.19	22.17
OMX Baltic Benchmark	939.3	↑0.44	8.11	19.18	26.31
NASDAQ OMX Baltic sąrašo likvidžios akcijos					
AUGA Group	0.39	↑1.84	-5.61	-20.04	-3.25
Apranga	2.68	↑0.75	5.10	4.28	6.35
Arco Vara	1.39	↑2.21	9.45	12.10	28.70
Baltika	0.284	↑1.07	-1.05	0.35	7.17
Ekspress Grupp	1.33	↓-0.75	-1.48	0.76	0.76
Grigeo Grigiškės	1.26	0.00	11.50	11.50	3.28
Grindeks	8.20	↓-0.97	7.89	86.79	97.12
Klaipėdos nafta	0.495	↑3.34	7.84	-7.99	-23.85
Latvijas Gāze	9.13	↑1.33	-0.76	3.99	-3.89
ESO	0.869	↓-0.23	0.23	-0.02	-
Latvijas Balzams	9.00	0.00	0.00	19.68	26.94
LHV Group	10.50	↑0.96	5.00	-	-
Linas Agro Group	0.700	↑0.43	6.06	9.72	4.79
Merko Ehitus	9.49	↑1.06	3.15	4.86	16.16
Nordecon	1.29	0.00	2.38	-3.01	12.17
Olainfarm	11.30	↑0.89	3.67	32.78	41.25
Olympic Entertainment Group	1.87	↓-0.53	8.09	5.06	-0.53
Panevėžio statybos trestas	1.22	↑2.52	16.19	29.79	17.31
Pieno žvaigždės	1.40	0.00	-1.41	-3.45	9.38
Premia Foods	0.40	↓-0.25	3.59	10.08	3.86
Rokiškio sūris	2.16	↓-1.82	-9.62	22.03	53.19
Silvano Fashion Group	2.66	↓-0.75	-4.66	-10.14	31.16
Šiaulių bankas	0.57	↑0.35	15.45	51.80	84.22
Tallink Grupp	1.11	↑2.78	21.98	21.58	16.60
Tallinna Kaubamaja	9.50	↓-0.42	3.26	15.43	35.14
Tallinna Vesi	12.60	0.00	0.80	-8.70	-8.70
Telia Lietuva, AB	0.93	↓-0.54	3.92	-0.54	-0.43
Vilkyškių pieninė	3.22	↓-0.62	12.20	37.02	105.10
Vilniaus baldai	13.20	0.00	1.54	-2.22	-2.22
Žemaitijos pienas	1.86	0.00	8.77	73.83	121.43

Kontaktai:

Martynas Freitakas	Agnė Anzelienė	Renatas Žeknys
Makleris	Maklerė	Makleris
Tel: 8 5 258 2504	Tel: 8 5 258 2306	Tel: 8 5 258 2295
Martynas.Freitakas@swedbank.lt	Agne.Anzeliene@swedbank.lt	Renatas.Zeknys@swedbank.lt

Apžvalgą užsiprenumeruoti galima adresu: <http://www.swedbank.lt/articles/subscribe>
 Dėmesio! Ši apžvalga yra tik informacinio pobūdžio, t.y. pateikiama informacija jokiomis aplinkybėmis negali būti interpretuojama kaip asmeninė rekomendacija, patarimas, pasiūlymas, nurodymas arba reikalavimas įsigyti ar perleisti apžvalgoje nurodytas finansines priemones ir negali būti jokio vėliau sudaryto sandorio pagrindas ar sudedamoji dalis. Visa pateikta informacija yra surinkta iš viešai prieinamų šaltinių (įmonių, vertybinių popierių biržų, naujienų agentūrų ir kitų). Duomenų šaltinis: „Bloomberg“, „Reuters“, „Swedbank“, „Nasdaq OMX“. Mes neatlikome informacijos tikrinimo ir/ar vertinimo, dėl to negarantuojame informacijos tikslumo, pilnumo ar aktualumo, ir neatsakome už nuostolius, kurie gali atsirasti, kai investuojama remiantis tokia informacija. Pateikta apžvalga taip pat nėra apsaugota nuo skirtingų duomenų ir/ar informacijos palyginimo problemų, dėl įmonių keičiamos apskaitos ir finansinės atskaitomybės paruošimo praktikos (t.y. pasikeitę apskaitos standartai, finansinių ataskaitų konsolidavimo praktikos pasikeitimas ir pan.). Dėl šios priežasties istoriniai palyginamieji duomenys gali būti neprekinami. Draudžiama kopijuoti, spausdinti ar kitaip komerciniais tikslais atgaminti bei platinti šią apžvalgą arba bet kurią jos dalį be „Swedbank“, AB sutikimo. Cituojant būtina nuoroda į šaltinį.