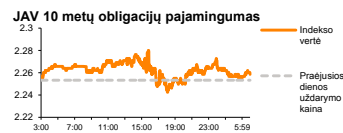
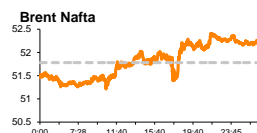
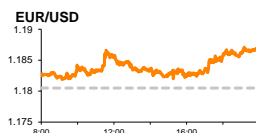
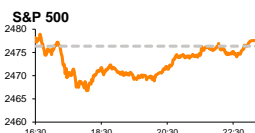


# Rytinė finansų rinkų apžvalga

Finansų rinkų tarnyba – ketvirtadienis, 2017 m. rugpjūčio 3 d.

Dienos prekyba



Finansų makleris  
**Martynas Freitakas**  
(8 5) 258 2504

- Kalnakasiai „Rio Tinto“ pirmąjį šių metų pusmetį gerino rezultatus, tačiau lūkesčių neatitiko
- „Tesla“ antrąjį šių metų ketvirtį labiau nei prognozuota mažino veiklos nuostolius
- Abejonės dėl dar vieno FED palūkanų normos kėlimo būtinybės smukdo JAV dolerį

## Pasaulio finansų rinkų tendencijos

Toliau stiprėjant euro kursui didieji Europos indeksai ketvirtadienį fiksavo kritimus, nepaisant besitęsiančio geru rezultatais skelbimo. Vokietijos **DAX** traukėsi -0,57 proc., Britanijos **FTSE 100** -0,16 proc., o **Stoxx Europe 600** -0,43 proc.

Europos **kalnakasybos** sektorius vakar traukėsi -0,93 proc., kuomet viena didžiausių pasaulio kalnakasybos kompanijų „**Rio Tinto Plc**“ (-2,83 proc.) pranešė lūkesčių neatitikusius veiklos rezultatus. Dėl metų pradžioje vyravusių aukštų geležies rūdos bei anglies kainų, kompanijos grynasis pelnas pirmąjį šių metų pusmetį sudarė 3,3 mlrd. JAV dolerių ir buvo 93 proc. didesnis lyginant su tuo pačiu laikotarpiu pernai. Pelnas prieš mokesčius per tą patį laikotarpį augo daugiau nei dvigubai ir sudarė 3,9 mlrd. JAV dolerių, tačiau neatitiko prognozių, kurios buvo lygios 4,26 mlrd. JAV dolerių. Už praėjusį laikotarpį kompanija pasiūlė mokėti didžiausius savo istorijoje 1,1 JAV dolerių vertės dividendus, kurių pajamingumas su vakar dienos uždarymo kaina buvo lygus 2,4 proc. „Rio Tinto“ vadovas pristatinėdamas kompanijos rezultatus paskelbė, kad nepaisant nuogastavimų dėl **Kinijos** metalo pramonės sulėtėjimo, kompanija dar vis yra patenkinta šios didžiausios pasaulio metalo pramonės žaliavų paklausa ir 2018-2019m. Kinijos pramonės perspektyvas vertina pozityviai. Tuo tarpu žaliavų rinkoje po savaitės pradžioje pasirodžiusių optimistiškų Kinijos pramonės aktyvumo rodiklių **geležies rūdos** kaina rugsėjo mėnesio ateities sandoriuose nuo savaitės pradžios laikosi ties 85 JAV dolerių už toną riba.

Amerikos indeksams ženkliai įtaką vakar padarė investuotojų reakcija į „Apple Inc.“ (+4,17 proc.) rezultatus. **Dow Jones** užfiksavo naujas rekordines aukštumas kildamas +0,24 proc., o **S&P 500** +0,05 proc. Šiandien investuotojų dėmesį regione kaustys „Tesla Inc“, kuri vakar stiebėsi +1,44 proc., o po prekybos augo dar 7,40 proc., po to, kai buvo paskelbti kompanijos rezultatai. Antrąjį šių metų ketvirtį kompanijos pajamos buvo lygios 2,79 mlrd. JAV dolerių ir daugiau nei 11 proc. viršijo prognozes. Praėjusį ketvirtį kompanijos grynasis nuostolis vienai akcijai sudarė 1,33 JAV dolerius ir buvo 28 proc. mažesnis lyginant su prognozėmis. Kalbėdami apie penktadienį pristatytą naująjį „Model 3“ elektromobilį, „Tesla“ atstovai patikino, kad per kitą ketvirtį bus pajėgūs pagaminti 1500 šio modelio vienetų, tačiau nesugebės patenkinti visos dabartinės paklausos, kadangi šiuo metu yra turimi 1800 išankstiniai užsakymai, o elektromobilių pardavimai ne kompanijos darbuotojams turėtų būti pradėti tik ketvirtame šių metų ketvirtyje. Jau liepos pradžioje kompanija buvo paskelbusi, kad per praėjusį ketvirtį buvo pagaminta 25,7 tūkst. elektromobilių, o viso pirmojo pusmečio gamybos apimtys sudarė 51 tūkst.

Azijos rinkos šiandien ryte krenta (09:11 val. Kinijos **CSI 300** -0,75 proc., Japonijos **NIKKEI 225** -0,25 proc., Pietų Korėjos **KOSPI** -1,73 proc.), kartu su didžiosiomis **Pietų Korėjos** kompanijomis priešakyje, po to kai šios šalies prezidentas paskelbė planus didinti pelno bei individualių mokesčių tarifus. Didieji Pietų Korėjos automobilių gamintojai „Hyundai“ bei „Kia“ į naujienas reaguoją nuosaikiai kritimų nefiksuoją, o tuo tarpu didžiausia šalies kompanija „Samsung Electronics Co Ltd“ šiandien ryte 09:04 val. fiksavo -2,85 proc. kritimą.

## Valiutų rinkos

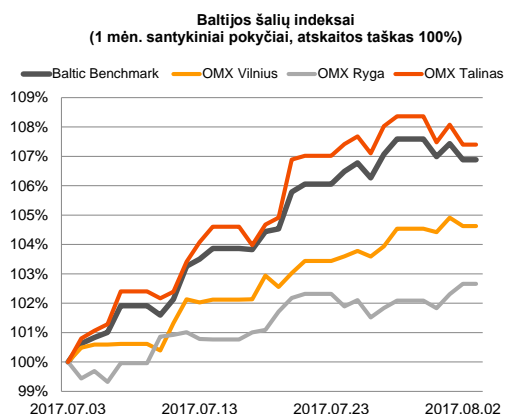
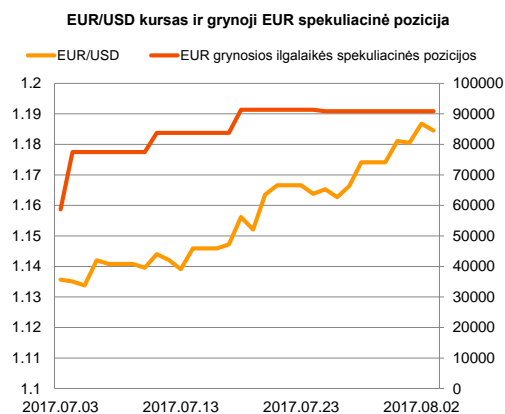
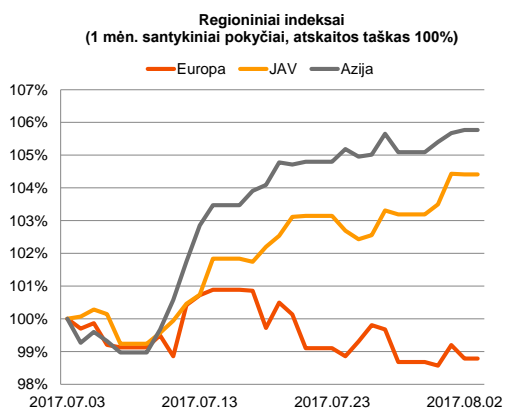
Euro kursas atsidarius ketvirtadienio prekybos sesijai trumpam buvo perkopęs 1,1900 dolerių ribą, po to kai vakar kalbėjęs St. Luiso FED vadovas **James Bullard** išsakė prieštaravimus dėl JAV centrinio banko planų iki metų galo vykdyti dar vieną palūkanų normos kėlimą, argumentuodamas tuo, kad galimas bazinės palūkanų normos kėlimas artimiausiu metu gali trukdyti pasiekti 2 proc. infliacijos tikslą. **JAV dolerio kursas**, reaguodamas į pranešimą vakar -0,22 proc. krito didžiųjų pasaulio valiutų atžvilgiu, o **EUR/USD** poroje po vakarykščio šuolio +0,53 proc. iki 1,1868 uždarymo kainos, šiandien ryte 08:41 val. buvo fiksuojamas -0,10 proc. atšokimas iki 1,1856 JAV dolerių už vieną eurą kainos.







## Baltijos vertybinių popierių rinka

Baltijos akcijų rinkos vakar pasižymėjo palyginti neaktyvia prekyba, investuotojams sugeneruojant 1,034 mln. Eur apyvartą. **Vilniaus** indeksas traukėsi -0,28 proc., **Talino** -0,68 proc., o **Rygos** augo +0,35 proc.























Atsitraukus stambiams pirkėjams „Šiaulių banko“ akcijos vakar krito -0,53 proc. iki 0,565 Eur kainos, tačiau išliko populiariausiomis Baltijos rinkose (apyvarta 151 tūkst. Eur). Aktyviai išpardavinėtos ir „LHV Group“ akcijos, kurių kaina vakar krito -1,90 proc. iki 10,30 Eur.

„Snaigės“ akcijos vakar stiebėsi +10,67 proc. iki 0,332 Eur kainos (apyvarta 8,1 tūkst.) po to kai bendrovė paskelbė apie planus supirkti savas akcijas ir šiam tikslui rugpjūčio 14 d. šaukiamą visuotinį acininkų susirinkimą.






2017.08.03	Šalis	Laikas	Svarbiausios dienos makroekonominės naujienos	Prognozė	Buvusi reikšmė
	Vokietija	10:55	Galutinis paslaugų sektoriaus užsakymų rodiklis	Liepos mėn.	53.5
	Vokietija	10:55	Galutinis bendras užsakymų rodiklis	Liepos mėn.	55.1
	Euro zona	10:55	Galutinis paslaugų sektoriaus užsakymų rodiklis	Liepos mėn.	55.4
	Euro zona	10:55	Galutinis bendras užsakymų rodiklis	Liepos mėn.	55.8
	JAV	17:00	Fabrikų užsakymai	Birželio mėn.	3.0 %
	JAV	17:00	Galutinis ilgalaikio vartojimo prekių užsakymų rodiklis	Birželio mėn.	0.0 %

### Pasaulio rinkos

Pavadinimas	Indekso vertė	Dienos pokytis, %	Mėnesio pokytis, %	Nuo metų pradžios, %	12 mėn. pokytis, %	
JAV						
	S&P 500	2478	↑ 0.05	2.00	10.66	14.50
	Dow Jones	22016	↑ 0.24	2.50	11.40	19.95
	Nasdaq Comp	6363	↓ 0.00	4.13	18.20	23.31
	Russell 2000	1413	↓ -1.08	-0.97	4.11	16.51
Skandinavija						
	OMX Stockholm 30	1563	↓ -0.20	-3.95	3.03	15.59
	OMX Helsinki 25	3886	↓ -0.17	-2.83	5.59	17.36
	OMX Copenhagen 20	993.9	↓ -0.38	-0.29	12.43	2.19
	Oslo stock exchange	663.4	↓ -0.25	4.94	7.38	24.08
Europa						
	DJ Euro STOXX 50	3459	↓ -0.52	-0.93	5.13	18.83
	CAC 40	5107	↓ -0.39	-1.70	5.04	18.19
	DAX	12181	↓ -0.57	-2.36	6.10	19.78
	FTSE 100	7411	↓ -0.16	0.47	3.76	11.71
	MBI	21574	↓ -0.18	2.67	12.16	33.75
	IBEX 35	10514	↓ -0.69	-0.85	12.42	27.23
Centrinė ir Rytų Europa						
	ATX	3229	↓ -0.38	2.89	23.32	49.04
	WIG20	2366	↓ -0.85	1.82	21.47	32.18
	BUX	36041	↑ 0.71	3.62	12.62	33.37
	PX	1010.6	↓ -0.43	2.99	9.65	17.80
	RTS	1021	↑ 0.71	1.19	-11.36	12.18
Azija						
	Nikkei 225	20036	↓ -0.22	-0.10	4.82	24.58
	Hang Seng	27586	↓ -0.08	6.99	25.39	26.90
	Kospi	2391	↓ -1.49	-0.13	18.01	19.89
Valiutų kursai						
	EUR/USD	1.18	↓ -0.19	4.30	12.31	6.01
	EUR/GBP	0.90	↑ 0.04	-2.18	4.89	6.89
	EUR/PLN	4.26	↓ -0.08	-0.22	3.46	0.97
	EUR/RUB	71.75	↑ 0.21	-6.05	-9.93	3.10
Žaliavų rinka						
	Brent nafta	52.2	↓ -0.36	5.01	-8.18	21.04
	Auksas	1262	↓ -0.79	3.43	9.46	-7.03
Palūkanų normos						
	EURIBOR 6 mėn.	-0.27	↓ -0.37	-0.74	-23.53	-48.37
	LIBOR USD 6 mėn.	1.45	↓ -0.23	0.28	10.17	30.23

### Baltijos regionas

Pavadinimas	Indekso vertė	Dienos pokytis, %	Mėnesio pokytis, %	Nuo metų pradžios, %	12 mėn. pokytis, %	
Baltijos šalyt						
	OMX Vilnius	627.1	↓ -0.28	4.72	12.28	16.40
	OMX Ryga	998.2	↑ 0.35	2.67	36.03	57.63
	OMX Talinas	1230.4	↓ -0.68	7.61	14.40	21.37
	OMX Baltic Benchmark	934.2	↓ -0.55	7.09	18.52	26.07
NASDAQ OMX Baltics sąrašo likvidžios akcijos						
	AUGA Group	0.38	↓ -1.03	-6.36	-20.87	-4.96
	Apranga	2.66	↓ -0.75	3.91	3.50	5.56
	Arco Vara	1.39	0.00	7.75	12.10	31.13
	Baltika	0.284	0.00	2.16	0.35	9.65
	Ekspress Grupp	1.34	↑ 0.75	-0.74	1.52	1.52
	Grigeo Grigiškės	1.27	↑ 0.79	10.43	12.39	4.96
	Grindeks	8.15	↓ -0.61	7.38	85.65	95.44
	Klaipėdos nafta	0.492	↓ -0.61	6.96	-8.55	-22.76
	Latvijas Gāze	9.29	↑ 1.75	1.53	5.81	-1.90
	ESO	0.869	0.00	-0.11	-0.02	-
	Latvijas Balzams	9.00	0.00	0.45	19.68	25.87
	LHV Group	10.30	↓ -1.90	1.98	-	-
	Linus Agro Group	0.700	0.00	5.42	9.72	4.01
	Merko Ehitus	9.22	↓ -2.85	-0.32	1.88	13.69
	Nordecon	1.30	↑ 0.78	2.36	-2.26	13.04
	Olainfarm	11.30	0.00	1.80	32.78	41.25
	Olympic Entertainment Group	1.87	0.00	6.86	5.06	0.54
	Panevėžio statybos trestas	1.19	↓ -2.46	14.42	26.60	19.00
	Pieno žvaigždės	1.40	0.00	-1.41	-3.45	9.38
	Premia Foods	0.44	↑ 8.42	12.31	19.35	12.60
	Rokiškio sūris	2.18	↑ 0.93	-7.23	23.16	54.61
	Silvano Fashion Group	2.65	↓ -0.38	-6.03	-10.47	27.63
	Šiaulių bankas	0.57	↓ -0.53	16.26	51.00	88.86
	Tallink Grupp	1.10	↓ -0.90	19.57	20.48	15.18
	Tallinna Kaubamaja	9.46	↓ -0.42	2.60	14.95	34.18
	Tallinna Vesi	12.60	0.00	1.61	-8.70	-8.70
	Telia Lietuva, AB	0.93	↑ 0.22	3.33	-0.32	1.09
	Vilkyškių pieninė	3.23	↑ 0.31	11.38	37.45	105.73
	Vilniaus baldai	13.20	0.00	1.54	-2.22	-2.22
	Žemaitijos pienas	1.79	↓ -3.76	4.07	67.29	115.40

### Kontaktai:

Martynas Freitakas	Agnė Anzelienė	Renatas Žeknys
Makleris	Maklerė	Makleris
Tel: 8 5 258 2504	Tel: 8 5 258 2306	Tel: 8 5 258 2295
Martynas.Freitakas@swedbank.lt	Agne.Anzeliene@swedbank.lt	Renatas.Zeknys@swedbank.lt

Apžvalgą užsiprenumeruoti galima adresu: <http://www.swedbank.lt/it/articles/subscribe>  
Dėmesio! Ši apžvalga yra tik informacinio pobūdžio, t.y. pateikiama informacija jokiomis aplinkybėmis negali būti interpretuojama kaip asmeninė rekomendacija, patarimas, pasiūlymas, nurodymas arba reikalavimas įsigyti ar perleisti apžvalgoje nurodytas finansines priemones ir negali būti jokio vėliau sudaryto sandorio pagrindas ar sudedamoji dalis. Visa pateikta informacija yra surinkta iš viešai prieinamų šaltinių (įmonių, vertybinių popierių biržų, naujienų agentūrų ir kitų). Duomenų šaltinis: „Bloomberg“, „Reuters“, „Swedbank“, „Nasdaq OMX“. Mes neatlikome informacijos tikrinimo ir/ar vertinimo, dėl to negarantuojame informacijos tikslumo, pilnumo ar aktualumo, ir neatsakome už nuostolius, kurie gali atsirasti, kai investuojama remiantis tokia informacija. Pateikta apžvalga taip pat nėra apsaugota nuo skirtingų duomenų ir/ar informacijos palyginimo problemų, dėl įmonių keičiamos apskaitos ir finansinės atskaitomybės paruošimo praktikos (t.y. pasikeitę apskaitos standartai, finansinių ataskaitų konsolidavimo praktikos pasikeitimas ir pan.). Dėl šios priežasties istoriniai palyginamieji duomenys gali būti neprekinami. Draudžiama kopijuoti, spausdinti ar kitaip komerciniais tikslais atgaminti bei platinti šią apžvalgą arba bet kurią jos dalį be „Swedbank“, AB sutikimo. Cituojant būtina nuoroda į šaltinį.