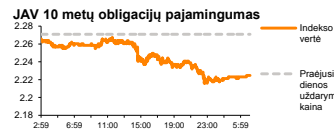
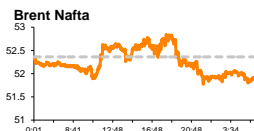
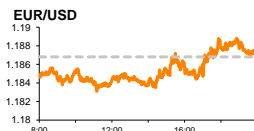
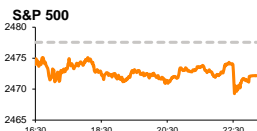


Rytinė finansų rinkų apžvalga

Finansų rinkų tarnyba – penktadienis, 2017 m. rugpjūčio 4 d.

Dienos prekyba



Finansų makleris
Martynas Freitakas
(8 5) 258 2504

- „BMW“ pasidžiaugė lūkesčius viršijusiais rezultatais ir elektromobilių segmento plėtra
- Gerų Europos rinkų nuotaikų nesugadino prasti naftos kompanijų rezultatai
- JAV akcijų rinkos krenta, vis garsiau kalbant apie D. Trumpo ir Rusijos ryšių tyrimą

Pasaulio finansų rinkų tendencijos

Ketvirtadienį Europoje vyravo teigiamos nuotaikos, rinkoms toliau gerai vertinant lūkesčius viršijančius kompanijų ketvirčio rezultatus ir lengvai išparduodant energetikų akcijas. Vokietijos **DAX** traukėsi -0,22 proc. Britanijos **FTSE 100** stiebėsi +0,85 proc., o **Stoxx Europe 600** augo +0,08 proc.

Europos automobilių gamintojų sektorius stiebėsi +0,14 proc., po to, kai „**BMW AG**“ (+0,66 proc.) paskelbė, kad antrą šių metų ketvirtį kompanijos pelnas prieš mokesčius sudarė 2,93 mlrd. eurų ir beveik 4 proc. viršijo prognozes, o grynas pelnas sudarė 2,21 mlrd. Eur ir 13,3 proc. viršijo pernai tuo pat metu pasiektą rezultatą, po to kai didžiausią įtaką rezultatų augimui padarė geri 5 kartos sedanų pardavimai. Kompanijos vadovas, pristatinėdamas rezultatus, teigiamai įvertino ir kompanijos elektromobilių pardavimus, kurie praėjusį ketvirtį sudarė 42,6 tūkst. vnt. (+80 proc. lyginant su tuo pačiu laikotarpiu pernai) ir paskelbė, kad bendri kompanijos rezultatai ir šviesios elektromobilių rinkos perspektyvos leidžia vis daugiau dėmesio skirti tolimesnei šio segmento plėtrai.

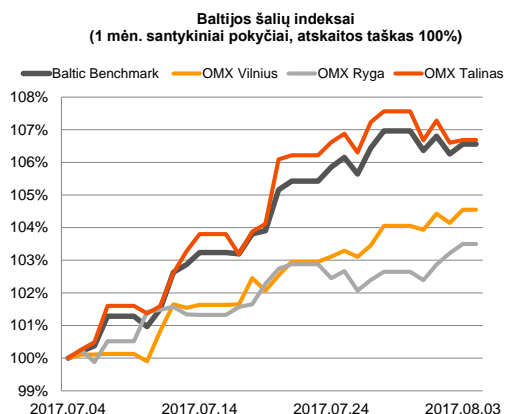
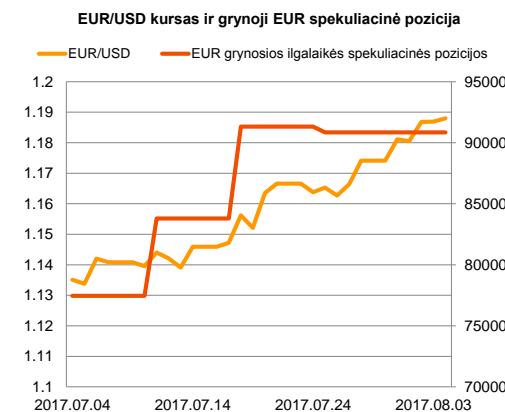
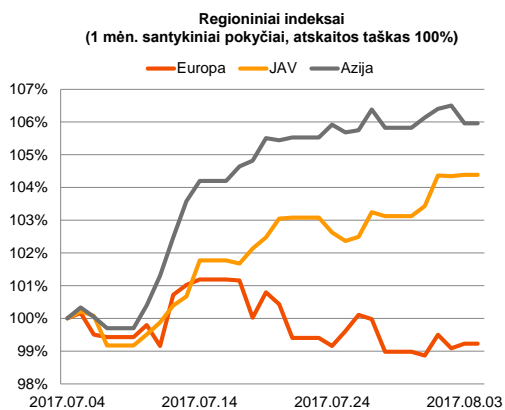
Energetikų sektorius (-0,15 proc.) fiksavo didžiausią dienos kritimą, po to kai naftos produktų saugojimu bei transportavimu užsiimantis „**Tenaris SA**“ krito -7,24 proc., kai kompanija paskelbė, kad antrojo ketvirčio grynosios pajamos lyginant su pirmuoju ketvirčiu traukėsi 64 proc., nors pardavimai augo ir viršijo analitikų prognozes. Prie prasto sektoriaus dienos pasirodymo prisidėjo ir suomių naftos perdirkimo bei prekybos kompanija „**Neste OYJ**“ (-5,13 proc.), kuri paskelbė apie apie 7 proc. augusias praėjusio ketvirčio pajamas, tačiau 2,2 proc. kritusį veiklos pelną.

Tuo tarpu naftos kaina, vakar antrą kartą per šią savaitę bandė šturmuoti 53 JAV dolerių už barelį ribą, tačiau atkrito ir šiandien ryte 09:51 val. laikosi ties 51,87 JAV dolerių riba. Trečiadienį vakare buvo paskelbta, kad žaliavinės naftos atsargos praėjusią savaitę JAV traukėsi 1,53 mln. (-0,32 proc.) barelių ir neatitiko analitikų prognozių, kurie tikėjosi beveik 2 kartus didesnio kritimo, o benzino atsargos tuo pat metu mažėjo 1,09 proc. JAV naftos gavybos apimtys praėjusią savaitę augo 0,21 proc. ir pasiekė 9,430 mln. barelių ribą, todėl šiandien vakare, tikėtina, bus pranešta apie toliau augusį gavybos platformų skaičių. Benzino paklausa augimas pastarąsias 4 savaites sudarė 0,35 proc., o naftos paklausa tuo pat metu traukėsi -1,93 proc.

Amerikoje vakar **Dow Jones** indeksas augo +0,04 proc., o **S&P 500** krito -0,22 proc. kartu su kitais regiono indeksais, po to kai JAV žiniasklaida pranešė, kad specialusis tyrėjas **R. Muelleris**, kuris yra atsakingas už **D. Trumpo** ir Rusijos ryšių tyrimą žada pasitelkti teisinės institucijas, kurios yra atsakingos už kriminalinės veiklos nagrinėjimą. Žiniasklaida neatmeta galimybės, jog toks R. Muellerio pasirinkimas gali reikšti, kad tyrimo eiga toliau potencialiai koncentruosis į galimų JAV prezidento bei Rusijos finansinių ryšių tyrimą.

Pramonės sektorius regione augo +0,46 proc., po to kai pranešta, kad fabriku užsakymai birželio mėnesį regione augo 3 proc. ir atitiko lūkesčius (buvusi reikšmė -0,8 proc.), ilgalaikio vartojimo prekių užsakymų rodiklis tuo pat metu buvo lygus 6,4 proc., nors augimo nebuvo tikimasi (buvusi reikšmė 6,5 proc.)

Azijos rinkos šiandien ryte krenta, investuotojams vertinant naujas spekuliacijas dėl D. Trumpo tyrimo bei laukiant liepos dirbančiųjų pokyčio išskyrus žemės ūkio sektorių paskelbimo JAV (buvusi reikšmė 222 tūkst., prognozė 180 tūkst.). 09:51 val. Japonijos **NIKKEI 225** fiksavo -0,38 proc. kritimą, Australijos **ASX 200** traukėsi -0,25 proc., o Kinijos **CSI 300** -0,39 proc.



Valiutų rinkos

JAV dolerio kursas po ramios vakarykštės prekybos šiandien ryte toliau po truputį silpsta didžiųjų pasaulio valiutų atžvilgiu. EUR/USD poroje tuo metu trečią prekybos sesiją iš eilės fiksuojamas kurso stiprėjimas, jo vertei artėjant link 1,1900 ribos, o šiandien ryte 10:07 val. už vieną eurą buvo mokami 1,1883 JAV doleriai (+0,12 proc.)




Baltijos vertybinių popierių rinka























Baltijos vertybinių popierių rinkoje vakar toliau vyko aktyvi prekyba, investuotojams sugeneruojant 1,827 mln. Eur apyvartą. **Vilniaus** indeksas augo +0,41 proc., **Rygos** +0,28 proc., o **Talino** +0,09 proc.




Rinkai laukiant pirmadienį skelbiamų antrojo ketvirčio rezultatų, „**Šiaulių bankas**“ vakar vėl tapo aktyviausiai prekiauta pozicija, o akcijos vertė augo +0,88 proc. iki 0,570 Eur kainos.

Aktyvumas išlaikytas ir „**Tallink Grupp**“ pozicijoje, kur akcijos kaina vakar krito -0,91 proc. iki 1,09 Eur kainos. Bendrovė vakar paskelbė, kad keleivių perkėlimai liepos mėnesį augo +1,7 proc., krovinių +16,1 proc., o automobilių krito -5,3 proc. lyginant su 2016 m. liepa.

„**Grigeo**“ akcijų kaina augo +3,15 proc. iki 1,31 Eur, po to, kai bendrovė paskelbė, kad konsoliduoti grupės pardavimai pirmąjį šių metų pusmetį augo 24 proc., o laikotarpio pelnas prieš apmokestinimą sudarė 3,4 mln. Eur arba 48 proc. daugiau lyginant su tuo pačiu laikotarpiu pernai.

2017.08.04	Šalis	Laikas	Svarbiausios dienos makroekonominės naujienos	Progozė	Buvusi reikšmė
	JAV	15:30	Dirbančiųjų pokytis išskyrus žemės ūkio sektorių	Liepos mėn.	222 tūkst.
	JAV	15:30	Nedarbo lygis	Liepos mėn.	4.4 %
	JAV	15:30	Tarptautinės prekybos balansas	Birželio mėn.	-46.5 mlrd. JAV dolerių

Pasaulio rinkos						
Pavadinimas	Indekso vertė	Dienos pokytis, %	Mėnesio pokytis, %	Nuo metų pradžios, %	12 mėn. pokytis, %	
JAV						
	S&P 500	2472	↓ -0.22	1.78	10.42	14.23
	Dow Jones	22026	↑ 0.04	2.55	11.45	20.02
	Nasdaq Comp	6340	↓ -0.35	3.77	17.78	22.73
	Russell 2000	1405	↓ -0.54	-1.50	3.54	15.77
Skandināvija						
	OMX Stockholm 30	1560	↓ -0.23	-3.82	2.80	14.19
	OMX Helsinki 25	3889	↑ 0.08	-2.47	5.68	16.44
	OMX Copenhagen 20	990.9	↓ -0.30	-0.25	12.10	1.14
	Oslo stock exchange	663.7	↑ 0.05	4.59	7.44	22.62
Europa						
	DJ Euro STOXX 50	3466	↑ 0.20	-0.38	5.34	18.21
	CAC 40	5130	↑ 0.46	-0.86	5.52	18.06
	DAX	12155	↓ -0.22	-2.27	5.87	18.84
	FTSE 100	7475	↑ 0.85	1.60	4.65	10.90
	MB	21794	↑ 1.02	3.63	13.30	34.23
	IBEX 35	10549	↑ 0.33	-0.17	12.80	25.80
Centrinė ir Rytų Europa						
	ATX	3251	↑ 0.67	3.28	24.15	48.60
	WIG20	2365	↓ -0.02	3.10	21.44	29.95
	BUX	36416	↑ 1.04	4.38	13.79	32.06
	PX	1017.6	↑ 0.69	3.12	10.41	18.86
	RTS	1029	↑ 0.78	1.16	-10.67	10.99
Azija						
	Nikkei 225	19969	↓ -0.30	-0.32	4.47	22.85
	Hang Seng	27540	↑ 0.03	8.47	25.18	26.15
	Kospi	2390	↑ 0.15	0.42	17.96	19.52
Valiutų kursai						
	EUR/USD	1.19	↑ 0.09	4.66	12.64	6.66
	EUR/GBP	0.90	↓ -0.06	-2.87	5.82	6.48
	EUR/PLN	4.24	↑ 0.08	0.03	3.89	1.17
	EUR/RUB	71.72	↓ -0.29	-5.98	-9.89	1.94
Žaliavų rinka						
	Brent nafta	51.9	↓ -0.13	4.70	-8.59	17.27
	Auksas	1268	↑ 0.01	3.65	9.98	-6.94
Palūkanų normos						
	EURIBOR 6 mėn.	-0.27	↑ 0.37	-0.37	-23.08	-48.63
	LIBOR USD 6 mėn.	1.45	0.00	0.28	10.17	28.79

Baltijos regionas						
Pavadinimas	Indekso vertė	Dienos pokytis, %	Mėnesio pokytis, %	Nuo metų pradžios, %	12 mėn. pokytis, %	
Baltijos šaly						
	OMX Vilnius	629.6	↑ 0.41	4.63	12.74	16.26
	OMX Ryga	1001.0	↑ 0.28	3.54	36.42	58.65
	OMX Talinas	1231.5	↑ 0.09	6.86	14.50	21.15
	OMX Baltic Benchmark	937.0	↑ 0.30	6.74	18.88	26.19
NASDAQ OMX Baltic sąrašo likvidžios akcijos						
	AUGA Group	0.38	↓ -1.83	-8.07	-22.31	-6.70
	Apranga	2.67	↑ 0.38	3.89	3.89	5.95
	Arco Vara	1.34	↓ -3.60	3.08	8.06	26.42
	Baltika	0.286	↑ 0.70	-0.69	1.06	10.42
	Ekspress Grupp	1.34	0.00	-0.74	1.52	1.52
	Grigeo Grigiškės	1.31	↑ 3.15	13.91	15.93	9.17
	Grindeks	8.34	↑ 2.33	11.05	89.98	100.48
	Klaipėdos nafta	0.496	↑ 0.81	7.36	-7.81	-22.38
	Latvijas Gāze	9.35	↑ 0.65	2.52	6.49	0.00
	ESO	0.869	0.00	0.46	-0.02	-
	Latvijas Balzams	9.00	0.00	2.62	19.68	25.87
	LHV Group	10.40	↑ 0.97	1.96	-	-
	Linus Agro Group	0.692	↓ -1.14	5.81	8.46	3.28
	Merko Ehitus	9.47	↑ 2.71	2.38	4.64	18.38
	Nordecon	1.28	↓ -1.54	0.79	-3.76	10.34
	Olainfarm	11.20	↓ -0.88	1.82	31.61	40.00
	Olympic Entertainment Group	1.88	↑ 0.53	7.43	5.62	0.00
	Panevėžio statybos trestas	1.20	↑ 0.84	14.29	27.66	20.00
	Pieno žvaigždės	1.40	0.00	-1.41	-3.45	7.69
	Premia Foods	0.43	↓ -1.60	13.42	17.44	10.80
	Rokiškio sūris	2.15	↓ -1.38	-9.66	21.47	52.48
	Silvano Fashion Group	2.64	↓ -0.38	-8.97	-10.81	27.14
	Šiaulių bankas	0.57	↑ 0.88	17.28	52.34	86.89
	Tallink Grupp	1.09	↓ -0.91	16.58	19.39	14.74
	Tallinna Kaubamaja	9.50	↑ 0.42	2.70	15.43	32.87
	Tallinna Vesi	12.60	0.00	0.80	-8.70	-9.35
	Telia Lietuva, AB	0.94	↑ 0.54	3.43	0.21	0.54
	Vikykškių pieninė	3.30	↑ 2.17	9.27	40.43	110.19
	Vilniaus baldai	13.10	↓ -0.76	0.77	-2.96	-5.07
	Žemaitijos pienas	1.81	↑ 1.12	0.56	69.16	128.82

Kontaktai:

Martynas Freitakas	Agnė Anzelienė	Renatas Žeknys
Makleris	Maklerė	Makleris
Tel: 8 5 258 2504	Tel: 8 5 258 2306	Tel: 8 5 258 2295
Martynas.Freitakas@swedbank.lt	Agne.Anzeliene@swedbank.lt	Renatas.Zeknys@swedbank.lt

Apžvalgą užsiprenumeruoti galima adresu: <http://www.swedbank.lt/articles/subscribe>

Dėmesio! Ši apžvalga yra tik informacinio pobūdžio, t.y. pateikiama informacija jokiais aplinkybėmis negali būti interpretuojama kaip asmeninė rekomendacija, patarimas, pasiūlymas, nurodymas arba reikalavimas įsigyti ar perleisti apžvalgoje nurodytas finansines priemones ir negali būti jokio vėliau sudaryto sandorio pagrindas ar sudedamoji dalis. Visa pateikta informacija yra surinkta iš viešai prieinamų šaltinių (įmonių, vertybinių popierių biržų, naujienų agentūrų ir kitų). Duomenų šaltinis: „Bloomberg“, „Reuters“, „Swedbank“, „Nasdaq OMX“. Mes neatliekame informacijos tikrinimo ir/ar vertinimo, dėl to negarantuojame informacijos tikslumo, pilnumo ar aktualumo, ir neatsakome už nuostolius, kurie gali atsirasti, kai investuojama remiantis tokia informacija. Pateikta apžvalga taip pat nėra apsaugota nuo skirtingų duomenų ir/ar informacijos palyginimo problemų, dėl įmonių keičiamos apskaitos ir finansinės atskaitomybės paruošimo praktikos (t.y. pasikeitę apskaitos standartai, finansinių ataskaitų konsolidavimo praktikos pasikeitimas ir pan.). Dėl šios priežasties istoriniai palyginamieji duomenys gali būti neprieinami. Draudžiama kopijuoti, spausdinti ar kitaip komerciniais tikslais atgaminti bei platinti šią apžvalgą arba bet kurią jos dalį bei „Swedbank“, AB sutikimo. Cituojant būtina nuoroda į šaltinį.