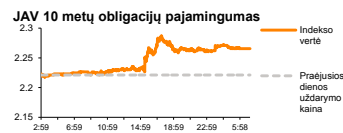
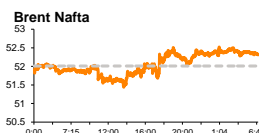
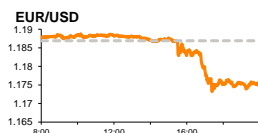
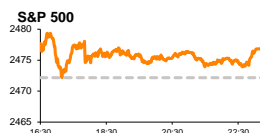


Rytinė finansų rinkų apžvalga

Finansų rinkų tarnyba – pirmadienis, 2017 m. rugpjūčio 7 d.

Dienos prekyba



Finansų makleris
Martynas Freitakas
(8 5) 258 2504

- Pasaulio rinkos optimistiškai įvertino lūkesčius viršijusius JAV darbo rinkos rodiklius
- „Šiaulių bankas“ paskelbė pirmojo pusmečio veiklos rezultatus

Pasaulio finansų rinkų tendencijos

Europos akcijų indeksai penktadienį augo, po to kai JAV buvo paskelbti lūkesčiai viršiję darbo rinkos rodiklius, o reagodamas į tai euro kurasas dolerio atžvilgiu užfiksavo didžiausią dienos kritimą per pusantro mėnesio. Vokietijos **DAX** dienos pabaigoje fiksavo +1,18 proc. augimą, Britanijos **FTSE 100** stiebėsi +0,49 proc., o **Stoxx Europe 600** +0,95 proc.

Europos kasdieninio vartojimo prekių bei pramonės kompanijos paskutinę praėjusios savaitės prekybos sesiją augo beveik 1 proc. JAV paskelbus, kad liepos mėnesį regione neskaičiuojant žemės ūkio sektoriaus buvo sukurta 209 tūkst. darbo vietų, nors buvo prognozuota, kad šis skaičius bus lygus 180 tūkst. Nepaisant to, kad praėjusį mėnesį šių darbo vietų sukurta mažiau nei birželį (231 tūkst.), rinkoje teigiamai vertinama tai, kad **FED** bazinės palūkanų normos kėlimas nedaro per didelės neigiamos įtakos regiono ekonomikos augimui. **Nedarbo lygis** tuo pat metu sumažėjo 0,1 procentiniu punktu, lyginant su birželio mėnesiu, buvo lygus 4,3 proc. ir atitiko prognozes. Rinkos taip pat teigiamai pasitiko valandinio darbo užmokesčio augimą, kuris liepą išlaikė 2,5 proc. augimą lyginant su tuo pačiu laikotarpiu pernai, nors rinkoje buvo tikimasi sulaukti augimo sulėtėjimo iki 2,4 proc. **Aukso** kaina reagudama į netikėtai rinkos lūkesčius viršijusius JAV darbo rinkos duomenis, penktadienį užfiksavo didžiausią kritimą per pastarąjį mėnesį iki 1257,40 JAV dolerių už trojos unciją ribos, nuo kurios nenutolo ir šiandien, 09:50 val. laikydamasi ties 1257,79 JAV dolerių riba (+0,03 proc.). Darbo rinkos rodikliai taip pat padarė įtaką kitų tauriųjų metalų kainų kritimams: **platinos** kaina, kuri po naujienų paskelbimo stengėsi išlaikyti stabilumą ir penktadienio vakarą fiksavo +0,54 proc. augimą, šiandien pasidavė bendram rinkos sentimentui ir krenta -0,70 proc. nuo penktadienį pasiektų trijų su puse mėnesių aukštumų, o **sidabras**, kuris penktadienį užfiksavo didžiausią dienos kritimą nuo liepos pradžios, pirmadienio rytą laikėsi ties žemiausia kaina per pastarąsias dvi savaites.

Amerikos indeksai penktadienį taip pat į naujienas reagavo teigiamai ir kilo. **Dow Jones** dienos pabaigoje užfiksavo +0,30 proc. augimą, o **S&P 500** +0,19 proc., ženkliausius augimus pastarojo indekso sudėtyje fiksuojant regiono **finansininkams** (+0,72 proc.) kurie augo kartu su po darbo rinkos naujienų pašokusiu **JAV vertybinių popierių** pajamingumu.

JAV **energetikų** akcijos penktadienį augo +0,35 proc., o **Brent** rūšies naftos kaina per prekybos sesiją įsitvirtino virš 52 JAV dolerių už barelį ribos, kur laikosi ir šiandien ryte, po to kai buvo pranešta, kad naftos gavybos platformų skaičius praėjusią savaitę regione traukėsi nuo 766 iki 765 vnt. Pirmadienio rytą naftos kainos yra linkusios patirti didesnę pardavėjų spaudimą rinkoms laukiant šiandien prasidėsiančio **OPEC** susitikimo, kurio metu bus siekiama aptarti nedisciplinotą OPEC gavybos apimčių mažinimą. Remiantis nepatvirtintais duomenimis, liepos mėnesį kartelio narės gavybos apimčių susitarimo laikėsi 86 proc. arba mažiausiai nuo šių metų sausio mėn.

Po lūkesčių viršijusių JAV darbo rinkos duomenų paskelbimo Azijos rinkose šiandien fiksuojamos teigiamos nuotaikos. 09:38 val. Japonijos **NIKKEI 225** stiebėsi +0,52 proc., Pietų Korėjos **KOSPI** +0,14 proc., o Kinijos **CSI 300** +0,47 proc.

Valiutų rinkos

JAV dolerio kursas penktadienį į makroekonominės naujienas reagavo kildamas ir sesijos pabaigoje +0,76 proc. augo didžiųjų pasaulio valiutų atžvilgiu. **EUR/USD** kursas tuo tarpu, po naujienų skelbimo užfiksavo didžiausią dienos kritimą nuo birželio vidurio ir penktadienį mažėjo daugiau nei vienu euro centu iki 1,1754 kurso (-0,97 proc.). Šiandien ryte kurso vertė palaipsniui stiprėja, 09:55 val. euro vertei esant lygiai 1,1786 JAV doleriams (+0,27 proc.).

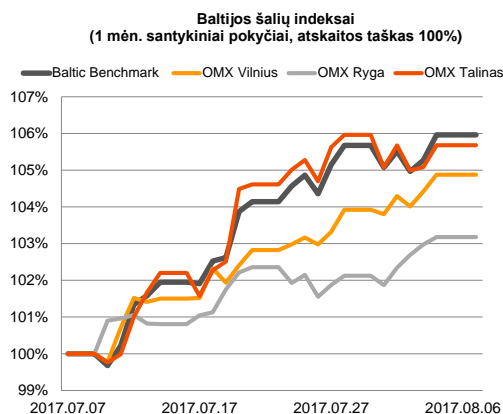
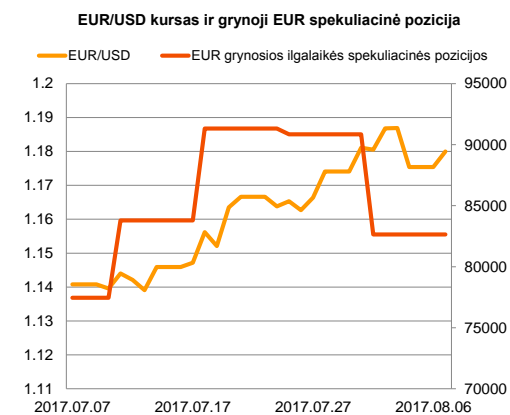
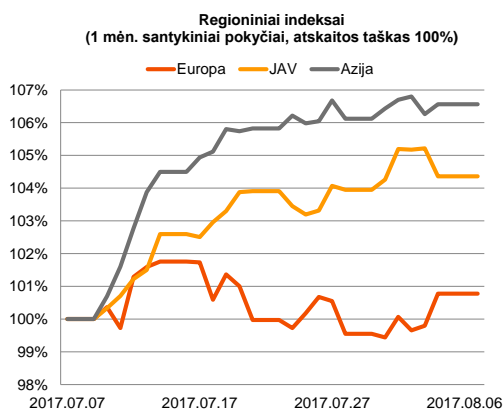
Baltijos vertybinių popierių rinka

Baltijos vertybinių popierių rinkose penktadienį taip pat vyravo teigiamos nuotaikos, o prekybos pabaigoje **Vilniaus** indeksas užfiksavo +0,46 proc., **Rygos** +0,20 proc., o **Talino** +0,60 proc. augimus. Sesijos pabaigoje sugeneruota apyvarta pasiekė beveik 1,567 mln., o aktyviausiai prekyba vyko „**Tallink Grupp**“ akcijomis, kurios po augusių pardavimų paskelbimo augo +0,92 proc.

„**Šiaulių bankas**“ (+0,18 proc. 0,571 Eur) paskelbė, kad per pirmąjį šių metų pusmetį uždirbo 19,2 mln. neaudituoti grynųjų pelno arba 3 proc. mažiau lyginant su tuo pačiu laikotarpiu pernai.

„**Klaipėdos nafta**“ (pokytis +0,60 proc., paskutinė kaina 0,499 Eur) pirmadienio rytą pranešė, kad liepos mėnesį naftos produktų krova augo 21,6 proc., SGD išdujinimas +64,8 proc., o bendrovės preliminarūs pajamos stiebėsi +12,7 proc. lyginant su tuo pačiu laikotarpiu pernai.























Šią savaitę daugiausiai rinkos judesius tikimasi sulaukti ketvirtadienį, kuomet „**Merko Ehitus**“ ir „**Tallink Grupp**“ skelbs pusmečio rezultatus, o „**Vilkyškių pieninė**“ supažindins su liepos mėnesio pardavimais.






2017.08.07 Šalis Laikas Svarbiausios dienos makroekonominės naujienos Prognozė Buvusi reikšmė

Svarbesnių makroekonominių naujienų skelbiama nebus

Pasaulio rinkos

Pavadinimas	Indekso vertė	Dienos pokytis, %	Mėnesio pokytis, %	Nuo metų pradžios, %	12 mėn. pokytis, %
JAV					
 S&P 500	2477	↑ 0.19	2.13	10.63	13.47
 Dow Jones	22093	↑ 0.30	3.17	11.79	19.14
 Nasdaq Comp	6352	↑ 0.18	3.23	17.99	21.65
 Russell 2000	1412	↑ 0.50	-0.25	4.07	14.70
Skandinavija					
 OMX Stockholm 30	1573	↑ 0.89	-2.69	3.71	14.12
 OMX Helsinki 25	3920	↑ 0.79	-1.92	6.52	16.17
 OMX Copenhagen 20	997.6	↑ 0.67	0.86	12.85	5.45
 Oslo stock exchange	665.5	↑ 0.27	6.86	7.73	21.98
Europa					
 DJ Euro STOXX 50	3507	↑ 1.18	1.26	6.59	17.95
 CAC 40	5203	↑ 1.42	1.13	7.02	17.98
 DAX	12298	↑ 1.18	-0.73	7.11	18.62
 FTSE 100	7512	↑ 0.49	2.19	5.16	10.57
 MB	21936	↑ 0.65	4.38	14.04	31.93
 IBEX 35	10658	↑ 1.04	1.62	13.97	24.81
Centrinė ir Rytų Europa					
 ATX	3260	↑ 0.27	4.32	24.49	46.18
 WIG20	2380	↑ 0.62	3.67	22.19	30.39
 BUX	36678	↑ 0.72	3.31	14.61	34.30
 PX	1026.2	↑ 0.85	3.43	11.35	20.76
 RTS	1027	↓ -0.26	3.16	-10.90	9.76
Azija					
 Nikkei 225	20072	↑ 0.60	0.72	5.01	23.49
 Hang Seng	27666	↑ 0.37	9.17	25.75	24.92
 Kospì	2407	↑ 0.49	1.15	18.79	19.29
Valiutų kursai					
EUR/USD	1.18	↑ 0.39	3.44	11.88	6.53
EUR/GBP	0.90	↓ -0.21	-2.04	5.77	6.36
EUR/PLN	4.24	↓ -0.01	-0.25	3.79	0.53
EUR/RUB	70.73	↓ -0.45	-2.62	-8.64	1.10
Žaliavų rinka					
Brent nafta	52.3	↓ -0.21	11.99	-7.94	18.16
Auksas	1259	↑ 0.09	3.87	9.14	-5.80
Palūkanų normos					
EURIBOR 6 mėn.	-0.27	↑ 0.37	0.37	-22.62	-48.09
LIBOR USD 6 mėn.	1.45	↓ -0.12	-0.56	10.00	25.15

Baltijos regionas

Pavadinimas	Indekso vertė	Dienos pokytis, %	Mėnesio pokytis, %	Nuo metų pradžios, %	12 mėn. pokytis, %
Baltijos šalys					
 OMX Vilnius	632.5	↑ 0.46	4.98	13.25	17.63
 OMX Ryga	1003.0	↑ 0.20	3.22	36.69	59.09
 OMX Talinas	1238.8	↑ 0.60	5.79	15.19	21.23
OMX Baltic Benchmark	943.5	↑ 0.69	6.11	19.70	26.92
NASDAQ OMX Baltics sąrašo likvidžios akcijos					
AUGA Group	0.38	↑ 0.27	-3.58	-22.11	-6.45
Apranga	2.68	↑ 0.37	4.28	4.28	7.20
Arco Vara	1.33	↓ -0.75	0.76	7.26	25.47
Baltika	0.281	↓ -1.75	-3.10	-0.71	4.07
Ekspress Grupp	1.34	0.00	0.00	1.52	1.52
Grigeo Grigiškės	1.31	0.00	11.97	15.93	12.93
Grindeks	8.37	↑ 0.36	3.46	90.66	100.24
Klaipėdos nafta	0.499	↑ 0.60	7.78	-7.25	-19.26
Latvijas Gāze	9.39	↑ 0.43	5.98	6.95	0.43
ESO	0.870	↑ 0.12	0.46	-0.02	-
Latvijas Balzams	9.00	0.00	0.33	19.68	25.00
LHV Group	10.50	↑ 0.96	2.94	-	-
Linas Agro Group	0.692	0.00	5.49	8.46	1.62
Merko Ehitus	9.35	↓ -1.27	1.08	3.31	16.88
Nordecon	1.27	↓ -0.78	-1.55	-4.51	8.55
Olainfarm	11.20	0.00	1.82	31.61	40.00
Olympic Entertainment Group	1.89	↑ 0.53	7.39	6.18	0.53
Panevėžio statybos trestas	1.21	↑ 0.83	12.04	28.72	21.00
Pieno žvaigždės	1.39	↓ -0.71	-2.80	-4.14	8.59
Premia Foods	0.48	↑ 12.06	31.97	31.61	24.48
Rokiškio sūris	2.20	↑ 2.33	-7.95	24.29	56.03
Silvano Fashion Group	2.68	↑ 1.52	-8.53	-9.46	29.07
Šiaulių bankas	0.57	↑ 0.18	16.77	52.61	88.24
Tallink Grupp	1.10	↑ 0.92	14.11	20.48	14.94
Tallinna Kaubamaja	9.55	↑ 0.53	2.69	16.04	30.82
Tallinna Vesi	12.60	0.00	3.28	-8.70	-10.00
Telia Lietuva, AB	0.94	↑ 0.11	2.86	0.32	0.75
Vilkyškių pieninė	3.34	↑ 1.21	9.51	42.13	112.74
Vilniaus baldai	13.20	↑ 0.76	0.76	-2.22	-4.35
Žemaitijos pienas	1.89	↑ 4.42	5.00	76.64	137.44

Kontaktai:

Martynas Freitakas	Agnė Anzelienė	Renatas Žeknys
Makleris	Maklerė	Makleris
Tel: 8 5 258 2504	Tel: 8 5 258 2306	Tel: 8 5 258 2295
Martynas.Freitakas@swedbank.lt	Agne.Anzeliene@swedbank.lt	Renatas.Zeknys@swedbank.lt

Apžvalgą užsiprenumeruoti galima adresu: <http://www.swedbank.lt/articles/subscribe>

Dėmesio! Ši apžvalga yra tik informacinio pobūdžio, t.y. pateikiama informacija jokiomis aplinkybėmis negali būti interpretuojama kaip asmeninė rekomendacija, patarimas, pasiūlymas, nurodymas arba reikalavimas įsigyti ar perleisti apžvalgoje nurodytas finansines priemones ir negali būti jokio vėliau sudaryto sandorio pagrindas ar sudedamoji dalis. Visa pateikta informacija yra surinkta iš viešai prieinamų šaltinių (įmonių, vertybinių popierių biržų, naujienų agentūrų ir kitų). Duomenų šaltinis: „Bloomberg“, „Reuters“, „Swedbank“, „Nasdaq OMX“. Mes neatlikome informacijos tikrinimo ir/ar vertinimo, dėl to negarantuojame informacijos tikslumo, pilnumo ar aktualumo, ir neatsakome už nuostolius, kurie gali atsirasti, kai investuojama remiantis tokia informacija. Pateikta apžvalga taip pat nėra apsaugota nuo skirtingų duomenų ir/ar informacijos palyginimo problemų, dėl įmonių keičiamos apskaitos ir finansinės atskaitomybės paruošimo praktikos (t.y. pasikeitę apskaitos standartai, finansinių ataskaitų konsolidavimo praktikos pasikeitimas ir pan.). Dėl šios priežasties istoriniai palyginamieji duomenys gali būti neprieinami. Draudžiama kopijuoti, spausdinti ar kitaip komerciniais tikslais atgaminti bei platinti šią apžvalgą arba bet kurią jos dalį be „Swedbank“, AB sutikimo. Cituojant būtina nuoroda į šaltinį.