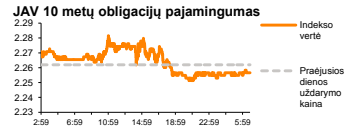
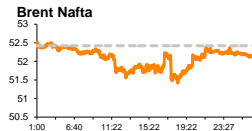
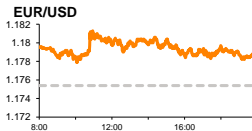
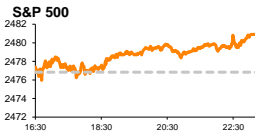


Rytinė finansų rinkų apžvalga

Finansų rinkų tarnyba – antradienis, 2017 m. rugpjūčio 8 d.

Dienos prekyba



Finansų makleris
Martynas Freitakas
(8 5) 258 2504

- Žaliavų rinkos neigiamai reaguoja į lūkesčių neatitikusius Kinijos tarptautinės prekybos duomenis
- Mažėjant rizikoms Euro zonoje, rinkos dalyviai įvelgia tolimesnę euro augimo tendenciją

Pasaulio finansų rinkų tendencijos

Europoje kilusių bei kritusių akcijų skaičius pirmadienį pasidalino per pusę, o didieji regiono indeksai prekybos metu nerado vieningos krypties. Vokietijos **DAX** po lūkesčių neatitikusio ir birželį -1,1 proc. kritimą užfiksavusio **pramonės produkcijos indekso** paskelbimo vakar krito -0,33 proc., Britanijos **FTSE 100** stiebėsi +0,27 proc., o **Stoxx Europe 600** užfiksavo 0,14 proc. sumažėjimą.

Europos **kalnakasybos** (+0,70 proc.) sektoriaus kompanijos vakar fiksavo didžiausią dienos kilimą, po to kai nuo birželio viduryje pasiekto šių metų dugno ties 62 JAV doleriais atšokusi **geležies rūdos** kaina vakar pasiekė 88,64 JAV dolerių už toną ribą. Vakarykštį geležies rūdos kainos kilimą paskatino **Kinijos** planai nuo lapkričio iki kovo mėnesio 8 proc. apkarpyti plieno gavybą, taip siekiant sumažinti oro užterštumą didžiuosiuose plieno pramonės miestuose. Šiandien ryte geležies rūdos kaina atsitraukė nuo vakar pasiektos 4,5 mėnesių viršūnės ir buvo lygi 87,6 JAV doleriams, didžiausiam pasaulyje **Australijos** krovinių terminalui paskelbus, kad Australijos geležies rūdos eksporto apimtys liepos mėnesį krito 12 proc. iki penkių mėnesių žemumų ties 37,9 mln. tonų riba, o lyginant su tuo pačiu laikotarpiu pernai šios apimtys traukėsi 2 proc. Šiandien ryte taip pat sulaukta importo naujienų iš Kinijos, kuri paskelbė kad liepą į šalį buvo atgabenta 86,25 mln. tonų geležies rūdos, arba 9 proc. mažiau lyginant su mėnesiu prieš tai.

Ženklių indeksų pokyčių neužfiksavota ir Amerikoje, kur **Dow Jones** pirmadienį užfiksavo +0,12 proc. augimą, o **S&P 500** stiebėsi +0,16 proc. Kilimu pasižymėjo **kasdieninio vartojimo prekių** kompanijų sektorius, kuris stiebėsi +0,72 proc., smulkiosioms kompanijoms skelbiant lūkesčius viršijančius pajamų rezultatus, o investuotojams bandant pasverti penktadienį paskelbtų gerų darbo rinkos bei darbo užmokesčio rodiklių įtaką regiono vartojimui.

Energetikų sektorius vakar JAV fiksavo didžiausią dienos kritimą (-0,86 proc.), rinkoms laukiant Abu Dabyje vykstančio OPEC narių susitikimo rezultatų. Šiandien susitikime laukiama **Irako** bei **Jungtinių Arabų Emyratų** atstovų pasiaiškinimų dėl lūkesčių neatitinkančio gavybos susitarimo įgyvendinimo, šioms šalims susitarimo laikantis tik atitinkamai 29 ir 60 proc. **Brent** naftos kaina, kuri vakar krito -0,1 proc., šiandien ryte 08:48 val. traukiasi dar -0,32 proc. iki 56,19 JAV dolerių už barelį lygio, investuotojams taip pat vertinant Kinijos naftos importo rezultatus, kurie liepą traukėsi iki 8,21 mln. barelių per dieną arba -6,9 proc. lyginant su šių metų birželiu ir pasiekė žemiausią lygį nuo sausio mėnesio.

Kinija šiandien taip pat paskelbė, kad bendros regiono importo apimtys liepos mėnesį neatitiko 18 proc. augimo prognozių ir stiebėsi +11 proc., kai pernai tuo pat metu buvo užfiksuotas 17,2 proc. apimčių augimas. Eksportas liepą augo 7,2 proc. ir taip pat neatitiko 11 proc. augimo lūkesčių ir buvo mažesnis už pernai liepą užfiksuotą 11,3 proc. augimą. Azijos rinkos šiandien ryte po Kinijos rodiklių paskelbimo juda skirtingomis kryptimis, 09:00 val. Kinijos **CSI 300** indeksui fiksuojant +0,22 proc. augimą, Japonijos **NIKKEI 225** traukiantis -0,31 proc., o Australijos **ASX 200** -0,59 proc.

Valiutų rinkos

EUR/USD kursas po penktadienį pasiekto beveik 1 proc. kritimo šią savaitę pradėjo stiprėdamas ir po vakarykščio +0,30 proc. kilimo šiandien ryte 09:04 val. buvo lygus 1,1806 (+0,14 proc.)

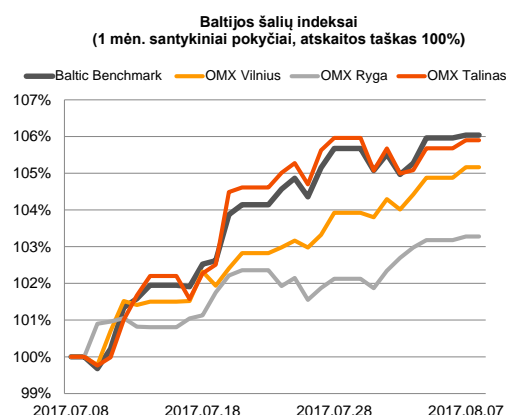
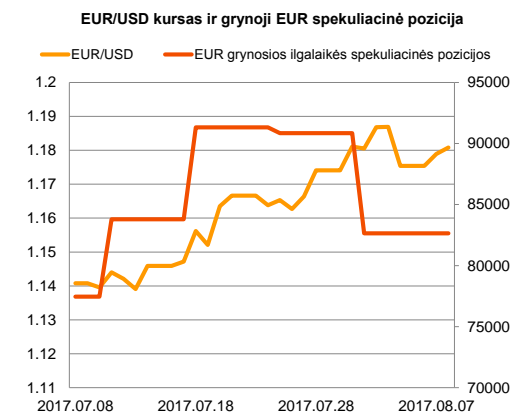
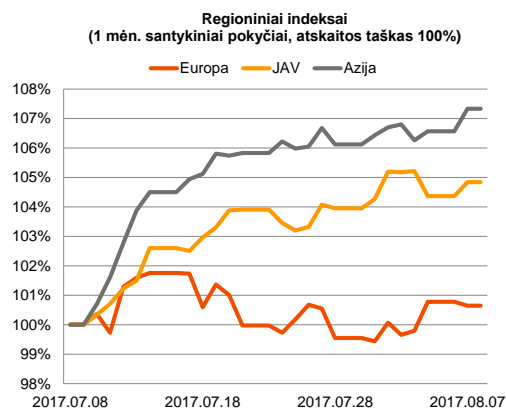
Rinkos dalyviai prognozuoja, kad kilimo tendenciją euras, kuris 2017 m. sustiprėjo labiausiai iš 10 pagrindinių pasaulio valiutų, turėtų išlaikyti iki šių metų pabaigos. Pagrindinėms šio kilimo priežastims yra sumažėjusi politinė įtampa Euro zonoje, gerėjanti regiono ekonominė situacija, lūkesčiai dėl E. Macrono planų Prancūzijoje įgyvendinti ekonominę reformą. Vis daugiau dėmesio Europoje tikimasi sulaukti ir iš pasaulio centrinių bankų, pastariesiems vis labiau nusigręžiant nuo JAV vertybinių popierių, kur dėl tyrimų, susijusių su D.Trumpu sparčiai kyla politinis neapibrėžtumas.


Baltijos vertybinių popierių rinka

Baltijos vertybinių popierių rinkoje vakar **Vilniaus** indeksas augo +0,29 proc., **Rygos** +0,10 proc., o **Talino** +0,22 proc. Bendra rinkos apyvarta pasiekė 1,280 mln. Eur, o beveik pusė šios jos sugeneruota „**Šiaulių banko**“ pozicijoje, kur vakar akcijos krito -1,93 proc. iki 0,560 Eur, investuotojams fiksuojant pelnus po mėnesį trukusio akcijos kainos augimo 17 proc.























„**Klaipėdos naftos**“ akcijos vakar augo +2,20 proc. iki 0,510 Eur, kompanijai paskelbus apie liepą augusius pajamų bei krovos rezultatus.

„**Silvano Fashion Group**“ pranešimas apie 7,2 proc. lyginant su tuo pačiu laikotarpiu pernai augusias pajamas bei -7,0 proc. kritusį pelną rinkoje paskatino akcijos kainos kritimą -0,75 proc. iki 2,66 Eur kainos.






2017.08.08	Šalis	Laikas	Svarbiausios dienos makroekonominės naujienos	Prognozė	Buvusi reikšmė
	JAV	13:00	NFIB Smulkiojo verslo optimizmo indeksas	Liepos mėn. 103.5	103.6

Pasaulio rinkos

Pavadinimas	Indekso vertė	Dienos pokytis, %	Mėnesio pokytis, %	Nuo metų pradžios, %	12 mėn. pokytis, %
JAV					
 S&P 500	2481	↑ 0.16	2.30	10.81	13.76
 Dow Jones	22118	↑ 0.12	3.29	11.92	19.37
 Nasdaq Comp	6384	↑ 0.51	3.75	18.59	22.46
 Russell 2000	1414	↑ 0.13	-0.12	4.20	14.93
Skandinavija					
 OMX Stockholm 30	1575	↑ 0.13	-2.57	3.84	13.70
 OMX Helsinki 25	3919	↓ -0.03	-1.95	6.48	15.13
 OMX Copenhagen 20	995.9	↓ -0.16	0.70	12.67	6.96
 Oslo stock exchange	670.1	↑ 0.68	7.59	8.47	22.43
Europa					
 DJ Euro STOXX 50	3506	↓ -0.05	1.21	6.54	17.53
 CAC 40	5208	↑ 0.09	1.22	7.11	17.95
 DAX	12257	↓ -0.33	-1.06	6.76	17.49
 FTSE 100	7532	↑ 0.27	2.46	5.45	10.62
 MIB	22031	↑ 0.43	4.83	14.54	31.58
 IBEX 35	10677	↑ 0.17	1.79	14.16	24.69
Centrinė ir Rytų Europa					
 ATX	3279	↑ 0.58	4.93	25.22	45.89
 WIG20	2388	↑ 0.34	4.02	22.60	30.00
 BUX	36942	↑ 0.72	4.05	15.43	35.03
 PX	1033.1	↑ 0.67	4.13	12.10	19.80
 RTS	1033	↑ 0.58	3.76	-10.38	8.29
Azija					
 Nikkei 225	19999	↓ -0.28	0.35	4.63	20.11
 Hang Seng	27712	↑ 0.08	9.36	25.96	23.19
 KOSPI	2395	↓ -0.14	0.65	18.21	17.94
Valiutų kursai					
EUR/USD	1.18	↑ 0.16	3.62	11.96	6.60
EUR/GBP	0.91	↓ -0.01	-2.24	5.96	6.54
EUR/PLN	4.25	↓ -0.04	-0.33	3.55	0.29
EUR/RUB	70.88	↓ -0.20	-3.17	-8.82	0.89
Žaliavų rinka					
Brent nafta	52.2	↓ -0.40	11.67	-8.20	14.92
Auksas	1260	↑ 0.08	3.98	9.28	-5.68
Palūkanų normos					
EURIBOR 6 mėn.	-0.27	↑ 0.37	0.74	-22.17	-45.95
LIBOR USD 6 mėn.	1.45	↓ -0.12	-0.56	10.00	25.15

Baltijos regionas

Pavadinimas	Indekso vertė	Dienos pokytis, %	Mėnesio pokytis, %	Nuo metų pradžios, %	12 mėn. pokytis, %
Baltijos šalys					
 OMX Vilnius	634.3	↑ 0.29	5.28	13.58	18.29
 OMX Ryga	1004.0	↑ 0.10	3.32	36.83	57.77
 OMX Talinas	1241.5	↑ 0.22	6.02	15.44	22.29
OMX Baltic Benchmark	944.2	↑ 0.08	6.19	19.80	27.75
NASDAQ OMX Baltics sąrašo likvidžios akcijos					
AUGA Group	0.38	↑ 1.59	-2.05	-20.87	-4.25
Apranga	2.69	↑ 0.37	4.67	4.67	7.60
Arco Vara	1.33	0.00	0.76	7.26	25.47
Baltika	0.286	↑ 1.78	-1.38	1.06	7.92
Ekspress Grupp	1.35	↑ 0.75	0.75	2.27	0.75
Grigeo Grigiškės	1.30	↓ -0.76	11.11	15.04	12.07
Grindeks	8.43	↑ 0.72	4.20	92.03	91.59
Klaipėdos nafta	0.510	↑ 2.20	10.15	-5.20	-16.94
Latvijas Gāze	9.39	0.00	5.98	6.95	0.21
ESO	0.868	↓ -0.23	0.23	-0.02	-
Latvijas Balzams	8.79	↓ -2.33	-2.01	16.89	21.24
LHV Group	10.50	0.00	2.94	-	-
Linas Agro Group	0.695	↑ 0.43	5.95	8.93	2.06
Merko Ehitus	9.35	0.00	1.08	3.31	15.57
Nordecon	1.30	↑ 2.36	0.78	-2.26	11.11
Olainfarm	11.30	↑ 0.89	2.73	32.78	40.55
Olympic Entertainment Group	1.89	0.00	7.39	6.18	0.53
Panevėžio statybos trestas	1.21	0.00	12.04	28.72	19.80
Pieno žvaigždės	1.42	↑ 2.16	-0.70	-2.07	10.94
Premia Foods	0.49	↑ 0.62	32.79	32.43	26.89
Rokiškio sūris	2.20	0.00	-7.95	24.29	56.03
Silvano Fashion Group	2.66	↓ -0.75	-9.22	-10.14	30.54
Šiaulių bankas	0.56	↓ -1.93	14.52	49.67	86.67
Tallink Grupp	1.11	↑ 0.91	15.15	21.58	17.71
Tallinna Kaubamaja	9.50	↓ -0.52	2.15	15.43	31.58
Tallinna Vesi	12.60	0.00	3.28	-8.70	-9.35
Telia Lietuva, AB	0.94	↑ 0.64	3.52	0.96	1.84
Vilkyškių pieninė	3.35	↑ 0.30	9.84	42.55	116.13
Vilniaus baldai	13.20	0.00	0.76	-2.22	-4.35
Žemaitijos pienas	1.89	0.00	5.00	76.64	136.25

Kontaktai:

Martynas Freitakas	Agnė Anzelienė	Renatas Žekyns
Makleris	Maklere	Makleris
Tel: 8 5 258 2504	Tel: 8 5 258 2306	Tel: 8 5 258 2295
Martynas.Freitakas@swedbank.lt	Agne.Anzeliene@swedbank.lt	Renatas.Zekyns@swedbank.lt

Apžvalgą užsiprenumeruoti galima adresu: <http://www.swedbank.lt/articles/subscribe>
Dėmesio! Ši apžvalga yra tik informacinio pobūdžio, t.y. pateikiama informacija jokiomis aplinkybėmis negali būti interpretuojama kaip asmeninė rekomendacija, patarimas, pasiūlymas, nurodymas arba reikalavimas įsigyti ar perleisti apžvalgoje nurodytas finansines priemones ir negali būti jokio vėliau sudaryto sandorio pagrindas ar sudedamoji dalis. Visa pateikta informacija yra surinkta iš viešai prieinamų šaltinių (įmonių, vertybinių popierių biržų, naujienų agentūrų ir kitų). Duomenų šaltinis: „Bloomberg“, „Reuters“, „Swedbank“, „Nasdaq OMX“. Mes neatlikome informacijos tikrinimo ir/ar vertinimo, dėl to negarantuojame informacijos tikslumo, pilnumo ar aktualumo, ir neatsakome už nuostolius, kurie gali atsirasti, kai investuojama remiantis tokia informacija. Pateikta apžvalga taip pat nėra apsaugota nuo skirtingų duomenų ir/ar informacijos palyginimo problemų, dėl įmonių keičiamos apskaitos ir finansinės atskaitomybės paruošimo praktikos (t.y. pasikeitę apskaitos standartai, finansinių ataskaitų konsolidavimo praktikos pasikeitimas ir pan.). Dėl šios priežasties istoriniai palyginamieji duomenys gali būti neprieinami. Draudžiama kopijuoti, spausdinti ar kitaip komerciniais tikslais atgaminti bei platinti šią apžvalgą arba bet kurią jos dalį be „Swedbank“, AB sutikimo. Cituojant būtina nuoroda į šaltinį.