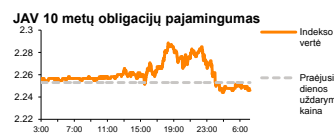
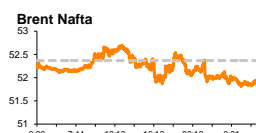
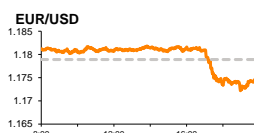
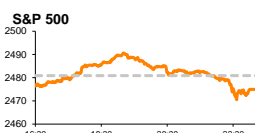


Rytinė finansų rinkų apžvalga

Finansų rinkų tarnyba – trečiadienis, 2017 m. rugpjūčio 9 d.

Dienos prekyba



Finansų makleris
Martynas Freitakas
(8 5) 258 2504

- JAV dolerio atžvilgiu silpnėjantis euras skatino Europos akcijų augimą
- Kylanti įtampa tarp JAV ir Šiaurės Korėjos mažino JAV bei Azijos akcijų patrauklumą

Pasaulio finansų rinkų tendencijos

Antradienį didieji Europos akcijų indeksai fiksavo augimus, rinkoje vertinant į rekordines aukštumas liepą išaugusias JAV laisvų darbo vietų apimtis. Vokietijos **DAX** augo +0,28 proc., Britanijos **FTSE 100** +0,14 proc., o **Stoxx Europe 600** +0,17 proc.

JAV vakar buvo pranešta, kad laisvų darbo vietų skaičiu birželio mėnesį stiebėsi nuo 5,7 iki 6,13 mln. Eur, viršijo 5,75 mln. prognozes bei pasiekė naujas rekordines aukštumas. Rinkoje neabejojama, kad šio rodiklio reikšmė teigiamai paveiks kito mėnesio dirbančiųjų pokyčio rodiklius JAV, kurie ir šį mėnesį nustebino analitikus ir praėjusios savaitės pabaigoje buvo išjudinę tauriųjų metalų, valiutų bei akcijų rinkas. Po naujienų paskelbimo **aukso** kaina vakar užfiksavo -1 proc. kritimą iki 1251 JAV dolerių už unciją kainos, kurį kompensavo šiandien ryte kildama iki 1265,57 JAV dolerių (09:30 val. +0,74 proc.). **Dolerio kursas** didžiųjų pasaulio valiutų atžvilgiu fiksavo vieną didžiausių kilimų per pusantro mėnesio ir vakar atšoko iki aukščiausio lygio per dvi savaites. Antrą kartą per pastarąją savaitę pardavėjų spaudimą patyrus eurui, vasariškai sekliose Europos rinkose suskubta pirkti nuvertintas **energetikų** (+0,35 proc.), **automobilių gamintojų** (+0,47 proc.) bei gynybines **komunalinių paslaugų** (+0,61 proc.) įmonių akcijas.

Suomijos padangų gamintojas „**Nokian Renkaat Oyj**“ vakar stiebėsi +6,57 proc., kuomet kompanija paskelbė, kad antrojo ketvirčio grynosios pardavimų 4,6 proc. viršijo vidutines prognozes, o veiklos pelnas lūkesčius pranoko +8,8 proc. Po rezultatų paskelbimo „**Nokian**“ dvigubai padidino šių metų veiklos prognozes ir pranešė, kad šiais metais planuoja 10 proc. grynujų pardavimų bei veiklos pelno augimus.

Vėl didėjant priešpriešai tarp **JAV** ir **Šiaurės Korėjos** dėl pastarojo režimo vykdomos branduolinių ginklų programos, Amerikos indeksai vakar fiksavo kritimus (**Dow Jones** -0,15 proc., **S&P 500** -0,24 proc.). Vakariški paskelbimo metu **D. Trumpas** paskelbė, kad JAV yra pasiruošusi karinėmis priemonėmis atremti bet kokią Šiaurės Korėjos agresiją ir taip toliau paskatino konflikto Korėjos pusiasalyje eskalavimą. JAV žiniasklaida vakar pateikė neoficialių duomenų, kad Š. Korėjos režimas šiuo metu gali turėti pasigaminę iki 60 branduolinių užtaisų bei tinkamas technologijas, kurios leistų branduolinių užtaisų įmontuoti į tarpžemyninę balistinę raketą.

Didėjanti įtampa Korėjos pusiasalyje neigiamai veikia ir Azijos indeksus. Bendrai regiono indekso vertei šiandien ryte fiksuojant 0,5 proc. kritimą, Japonijos **NIKKEI 225** dėl stiprėjančio jenos kurso 09:18 val fiksuavo -1,29 proc. mažėjimą, Pietų Korėjos **KOSPI** traukėsi -1,10 proc., Kinijos **CSI 300** krito -0,04 proc., o Australijos **ASX 200** stiebėsi +0,38 proc.

Valiutų rinkos

EUR/USD kursas po vakar užfiksuoto -0,31 proc. kritimo šiandien ryte toliau juda žemyn, 09:34 val., vieno euro vertei esant lygiai 1,1741 JAV doleriams (-0,09 proc.).

Tuo tarpu **USD/JPY** kurso vertė dėl didėjančios įtampas tarp Š. Korėjos ir JAV trečią prekybos sesiją fiksuoja spartėjančio kritimo tendenciją ir pasiekė žemiausią lygį nuo birželio vidurio. Šiandien ryte JAV doleris šioje poroje silpsta -0,45 proc., už vieną šios valiutos vienetą investuotojams mokant 109,99 Japonijos jenas.

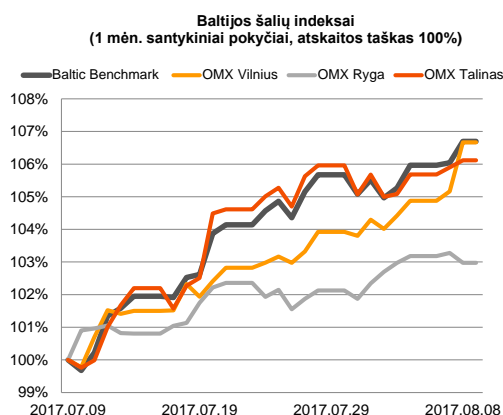
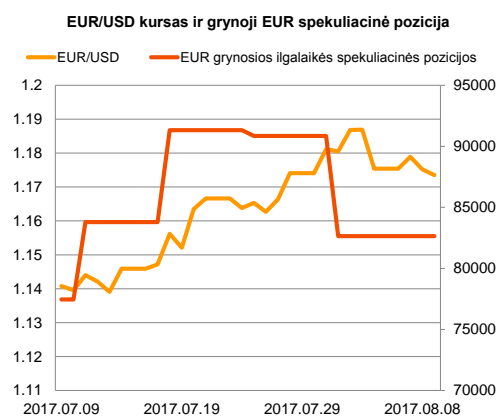
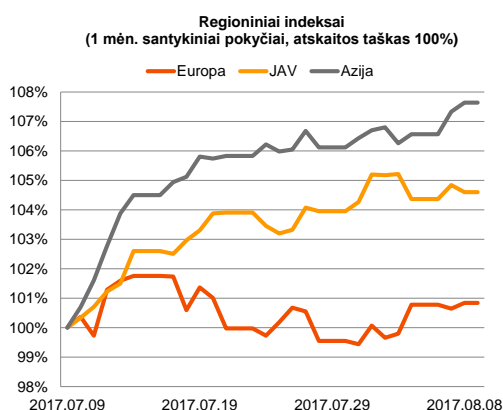
Baltijos vertybinių popierių rinka


Baltijos vertybinių popierių rinkoje vakar buvo sugeneruota daugiau nei 1,552 mln Eur apyvarta, prekybos metu **Vilniaus** indeksui stiebiantis +1,50 proc., **Talino** +0,22 proc., o **Rygos** krentant -0,30 proc. Rinkoje toliau spindėjo „**Šiaulių banko**“ akcijos, kuriomis buvo sugeneruota trečdalis visos apyvartos, o vieneto vertė pakilo +3,04 proc. iki 0,577 Eur kainos. Nuo pastarųjų stengėsi atsilikyti „**Klaipėdos naftos**“ akcijos, kurios stiebėsi +2,55 proc. iki 0,523 Eur kainos.

Estijoje aukštą likvidumą toliau išlaikė „**Tallink Grupp**“ akcijos, kurių kaina prekybos metu nesikeitė ir išliko lygi 1,11 Eur, pozicijoje sugeneruojant 295 tūkst. Eur apyvartą. Rytoj kompanija planuoja paskelbti pirmojo pusmečio veiklos atskaitomybę.























„**Vilkyškių pieninės**“ akcija augo +1,79 proc. iki 3,41 Eur kainos, rinkai ruošiantis mėnesinių rezultatų skelbimui, kurio tikimasi sulaukti rytoj. Ženklius augimus prekybos sesijos pabaigoje taip pat užfiksavo „**Pieno žvaigždžių**“ (+6,34 proc. 1,51 Eur kaina), bei „**Rokiškio sūrio**“ (+2,73 proc. 2,26 Eur kaina) pozicijose.

„**LHV Group**“ (0,00 proc. 10,50 Eur) šiandien ryte paskelbė, kad grynasis pelnas per pirmus 7 šių metų mėnesius sudarė 12,181 mln. Eur ir buvo 17,9 proc. didesnis lyginant su tuo pačiu laikotarpiu pernai bei 11 proc. didesnis už banko šių metų planus.






2017.08.09	Šalis	Laikas	Svarbiausios dienos makroekonominės naujienos	Prognozė	Buvusi reikšmė
	JAV	17:00	Galutinis didmeninės prekybos atsargų rodiklis	Birželio mėn. 0.6 %	0.6 %

Pasaulio rinkos

Pavadinimas	Indekso vertė	Dienos pokytis, %	Mėnesio pokytis, %	Nuo metų pradžios, %	12 mėn. pokytis, %
JAV					
 S&P 500	2475	↓ -0.24	2.05	10.55	13.44
 Dow Jones	22085	↓ -0.15	3.13	11.75	19.17
 Nasdaq Comp	6370	↓ -0.21	3.53	18.34	21.91
 Russell 2000	1410	↓ -0.28	-0.40	3.91	14.48
Skandinavija					
 OMX Stockholm 30	1581	↑ 0.37	-2.21	4.23	12.04
 OMX Helsinki 25	3930	↑ 0.28	-1.67	6.78	13.58
 OMX Copenhagen 20	988.6	↓ -0.73	-0.04	11.84	4.50
 Oslo stock exchange	669.9	↓ -0.02	7.57	8.45	20.67
Europa					
 DJ Euro STOXX 50	3516	↑ 0.28	1.50	6.84	16.06
 CAC 40	5219	↑ 0.21	1.43	7.33	16.80
 DAX	12292	↑ 0.28	-0.78	7.06	14.96
 FTSE 100	7543	↑ 0.14	2.61	5.60	10.09
 MB	22048	↑ 0.08	4.92	14.63	31.27
 IBEX 35	10735	↑ 0.55	2.34	14.78	23.88
Centrinė ir Rytų Europa					
 ATX	3280	↑ 0.05	4.99	25.28	44.23
 WIG20	2425	↑ 1.54	5.63	24.49	31.28
 BUX	36771	↓ -0.46	3.57	14.90	33.26
 PX	1043.6	↑ 1.01	5.18	13.23	21.80
 RTS	1049	↑ 1.55	5.37	-8.99	9.93
Azija					
 Nikkei 225	19693	↓ -1.52	-1.18	3.03	17.46
 Hang Seng	27623	↓ -0.83	9.00	25.55	22.95
 Kospì	2374	↓ -0.85	-0.23	17.17	16.18
Valiutų kursai					
EUR/USD	1.17	↓ -0.14	2.97	11.26	5.69
EUR/GBP	0.90	↑ 0.17	-2.09	5.78	5.89
EUR/PLN	4.27	↓ -0.06	-0.61	3.26	-0.05
EUR/RUB	70.30	↓ -0.10	-2.37	-8.08	2.27
Žaliavų rinka					
Brent nafta	51.9	↓ -0.40	11.18	-8.61	15.45
Auksas	1265	↑ 0.73	4.42	9.74	-5.58
Palūkanų normos					
EURIBOR 6 mėn.	-0.27	↑ 0.37	1.10	-21.72	-45.41
LIBOR USD 6 mėn.	1.45	↑ 0.19	-0.90	10.21	25.12

Baltijos regionas

Pavadinimas	Indekso vertė	Dienos pokytis, %	Mėnesio pokytis, %	Nuo metų pradžios, %	12 mėn. pokytis, %
Baltijos šalys					
 OMX Vilnius	643.9	↑ 1.50	6.86	15.28	19.67
 OMX Ryga	1000.9	↓ -0.30	3.00	36.41	57.64
 OMX Talinas	1244.2	↑ 0.22	6.25	15.69	22.27
OMX Baltic Benchmark	950.4	↑ 0.66	6.89	20.59	28.26
NASDAQ OMX Baltic sąrašo likvidžios akcijos					
AUGA Group	0.39	↑ 1.04	-1.02	-20.04	-5.61
Apranga	2.70	↑ 0.37	5.06	5.06	8.00
Arco Vara	1.33	0.00	0.76	7.26	20.91
Baltika	0.288	↑ 0.70	-0.69	1.77	8.68
Ekspress Grupp	1.35	0.00	0.75	2.27	0.75
Grigeo Grigiškės	1.31	↑ 0.77	11.97	15.93	12.93
Grindeks	8.45	↑ 0.24	4.45	92.48	81.72
Klaipėdos nafta	0.523	↑ 2.55	12.96	-2.79	-15.65
Latvijas Gāze	9.35	↓ -0.43	5.53	6.49	0.11
ESO	0.870	↑ 0.23	0.46	-0.02	-
Latvijas Balzams	8.79	0.00	-2.01	16.89	22.08
LHV Group	10.50	0.00	2.94	-	-
Linas Agro Group	0.697	↑ 0.29	6.25	9.25	3.57
Merko Ehitus	9.45	↑ 1.07	2.16	4.42	16.67
Nordecon	1.31	↑ 0.77	1.55	-1.50	11.97
Olainfarm	11.20	↓ -0.88	1.82	31.61	40.88
Olympic Entertainment Group	1.90	↑ 0.53	7.95	6.74	0.53
Panevėžio statybos trestas	1.24	↑ 2.48	14.81	31.91	21.57
Pieno žvaigždės	1.51	↑ 6.34	5.59	4.14	17.97
Premia Foods	0.48	↓ -2.26	29.78	29.43	22.11
Rokiškio sūris	2.26	↑ 2.73	-5.44	27.68	60.28
Silvano Fashion Group	2.69	↑ 1.13	-8.19	-9.12	30.16
Šiaulių bankas	0.58	↑ 3.04	18.00	54.21	91.80
Tallink Grupp	1.11	0.00	15.15	21.58	17.21
Tallinna Kaubamaja	9.53	↑ 0.32	2.47	15.80	31.99
Tallinna Vesi	12.60	0.00	3.28	-8.70	-9.35
Telia Lietuva, AB	0.95	↑ 0.85	4.40	1.82	2.70
Vilkyškių pieninė	3.41	↑ 1.79	11.80	45.11	118.59
Vilniaus baldai	13.10	↓ -0.76	0.00	-2.96	-5.07
Žemaitijos pienas	1.89	0.00	5.00	76.64	136.25

Kontaktai:

Martynas Freitakas	Agnė Anzelienė	Renatas Žeknys
Makleris	Maklere	Makleris
Tel: 8 5 258 2504	Tel: 8 5 258 2306	Tel: 8 5 258 2295
Martynas.Freitakas@swedbank.lt	Agne.Anzeliene@swedbank.lt	Renatas.Zeknys@swedbank.lt

Apžvalgą užsiprenumeruoti galima adresu: <http://www.swedbank.lt/articles/subscribe>
Dėmesio! Ši apžvalga yra tik informacinio pobūdžio, t.y. pateikiama informacija jokiomis aplinkybėmis negali būti interpretuojama kaip asmeninė rekomendacija, patarimas, pasiūlymas, nurodymas arba reikalavimas įsigyti ar perleisti apžvalgoje nurodytas finansines priemones ir negali būti jokio vėliau sudaryto sandorio pagrindas ar sudedamoji dalis. Visa pateikta informacija yra surinkta iš viešai prieinamų šaltinių (įmonių, vertybinių popierių biržų, naujienų agentūrų ir kitų). Duomenų šaltinis: „Bloomberg“, „Reuters“, „Swedbank“, „Nasdaq OMX“. Mes neatlikome informacijos tikrinimo ir/ar vertinimo, dėl to negarantuojame informacijos tikslumo, pilnumo ar aktualumo, ir neatsakome už nuostolius, kurie gali atsirasti, kai investuojama remiantis tokia informacija. Pateikta apžvalga taip pat nėra apsaugota nuo skirtingų duomenų ir/ar informacijos palyginimo problemų, dėl įmonių keičiamos apskaitos ir finansinės atskaitomybės paruošimo praktikos (t.y. pasikeitę apskaitos standartai, finansinių ataskaitų konsolidavimo praktikos pasikeitimas ir pan.). Dėl šios priežasties istoriniai palyginamieji duomenys gali būti neprieinami. Draudžiama kopijuoti, spausdinti ar kitaip komerciniais tikslais atgaminti bei platinti šią apžvalgą arba bet kurią jos dalį be „Swedbank“, AB sutikimo. Cituojant būtina nuoroda į šaltinį.