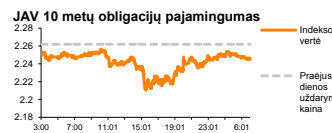
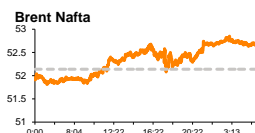
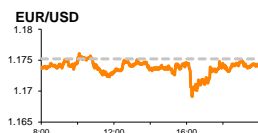
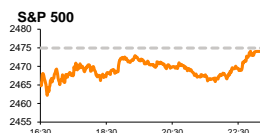


Rytinė finansų rinkų apžvalga

Finansų rinkų tarnyba – ketvirtadienis, 2017 m. rugpjūčio 10 d.

Dienos prekyba



Finansų makleris
Martynas Freitakas
(8 5) 258 2504

- „Novo Nordisk“ pranešė lūkesčius viršijusius antrojo ketvirčio rezultatus
- Pietų Korėja bei Japonija perspėjo Šiaurės Korėją dėl grasinimų smogti JAV priklausančiai Guamo salai
- „Vilkyškių pieninės“ pardavimai liepą augo 34 proc. lyginant su tuo pačiu laikotarpiu pernai

Pasaulio finansų rinkų tendencijos

Europos akcijų indeksai trečiadienį krito, rinkoms bandant įvertinti tikimybę, kad JAV ir Šiaurės Korėjos vadovų apsižodžiovimas gali peraugti į realius karinius veiksmus. Vokietijos **DAX** krito -1,1 proc., Britanijos **FTSE 100** -0,59 proc., o **Stoxx Europe 600** traukėsi -0,73 proc.

Europos sveikatos apsaugos sektorius traukėsi -0,72 proc., nepaisant to, kad puikius rezultatus paskelbusi ketvirta pagal kapitalizaciją sektoriaus kompanija „Novo Nordisk A/S“ augo +7,87 proc. Kompanijos antrojo ketvirčio pardavimai sudarė 28,64 mlrd. Danijos kronų ir +0,8 proc. viršijo prognozes, o 9,95 mlrd. kronų siekė gryniosios pajamos lūkesčius viršijo +2,8 proc. Kompanija taip pat pranešė, kad šį ketvirtį vaistų „Victoza“ pardavimai lūkesčius viršijo +6,2 proc. (5,78 mlrd. Danijos kronų), „Tresiba“ - +27 proc. (2,20 mlrd. kronų), o „Saxenda“ medikamentų buvo parduota +6 proc. daugiau nei prognozuota (686 mln. kronų). Pristatydamą rezultatus kompanija pakėlė pardavimų bei veiklos pelno prognozes šioms finansinėms metams skaičiuojant juos vietinėmis valiutomis, tačiau neatmeta galimybės, kad perskaičiuojant į Danijos kronas, rezultatai gali mažėti. Rezultatų pristatymo metu taip pat pranešta, kad 2018 m. prognozuojamas vaistų kainų kritimas JAV, kur didžiausią kompanijos pardavimų dalį sudaro insulino produktai.

Tuo tarpu Amerikos indeksai ženkliai kritimų nefiksavo ir prekybos pabaigoje pernelyg nenutolo nuo rinkos atidarymo reikšmių (**Dow Jones** -0,17 proc., **S&P 500** -0,04 proc.). Vakar pranešta, kad antrąjį šių metų ketvirtį **produktyvumas** Amerikoje, nevertinant žemės ūkio sektoriaus preliminarijai augo +0,9 proc., nors buvo prognozuojamas mažesnis +0,7 proc. kilimas, o **darbo vietos kaštai** preliminariai didėjo +0,6 proc., (prognozė +1,1 proc.), nors praėjusį laikotarpį jie augo +5,4 proc. Negatyviai nusiteikusiose rinkose naujiena buvo sutikta teigiamai **kasdieninio vartojimo prekių** kompanijų sektoriui prekybos metu stiebiantis +0,14 proc., o **pramonės** kompanijoms ženklesnio vidutinio kainos pokyčio nefiksuojanč.

Energetikų sektorius JAV vakar stiebėsi +0,14 proc., po to kai buvo pranešta, kad praėjusią savaitę regiono žaliavinės **naftos atsargos** traukėsi -1,34 proc. arba tris kartus daugiau nei prognozavo analitikai ir krito iki 475 mln. barelių. **Naftos gavyba** per tą patį laikotarpį traukėsi -0,07 proc. iki 9,423 mln. barelių per dieną. Per pastarąsias 4 savaites benzino paklausai išaugus +0,03 proc. pranešta, kad jo atsargų augimas praėjusią savaitę sudarė +1,50 proc., o bendrai degalų paklausai per praėjusį mėnesį išaugus +2,38 proc. naftos produktų perdėrimas praėjusią savaitę stiebėsi +0,90 proc. **Brent** rūšies naftos kaina vakar į naujienas reagavo fiksuodama 1 proc. kilimą iki 52,7 JAV dolerių už barelį kainos, ties kuria laikosi ir šiandien ryte.

Japonija bei **Pietų Korėja** išplatino pranešimą, kuriuo siekia Japoniją perspėti **Šiaurės Korėją**, kad raketų paleidimas link Amerikai priklausančių Guamo salų, apie kurį Š. Korėjos lyderis užsiminė vakar, sulauktų griežto JAV sąjungininkių atsako. Ramiojo vandenyno regionas rimtai vertina antradienį išplatintą detalų Š. Korėjos planą, pagal kurį rugpjūčio viduryje yra planuojama paleisti 4 balistines raketas, kurios praskristų per Japonijos teritoriją ir nukristų 30 km atstumu nuo **Guamo** salos. Regione toliau tyrant įtampai, Azijos indeksai šiandien ryte krenta. 09:08 val. Japonijos **NIKKEI 225** buvo kritęs -0,05 proc., Kinijos **CSI 300** -0,67 proc., Australijos **ASX 200** -0,08 proc., o Pietų Korėjos **KOSPI** -0,45 proc.

Valiutų rinkos

Rinkų dėmesiu nukrypus į Korėjos pusiasalį **EUR/USD** kursas trečią prekybos sesiją iš eilės palaipsniui krenta dolerio atžvilgiu ir šiandien ryte 09:24 val. buvo lygus 1,1739 (-0,04 proc.).

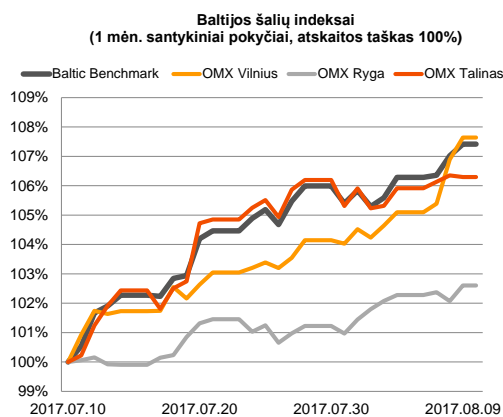
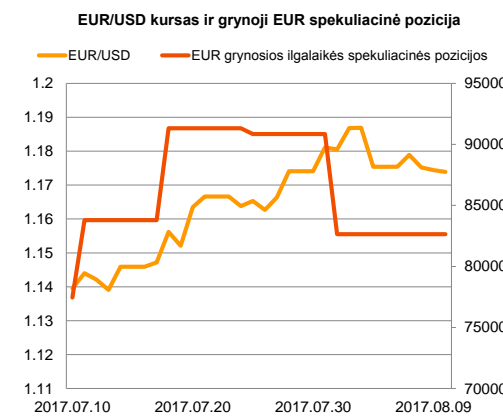
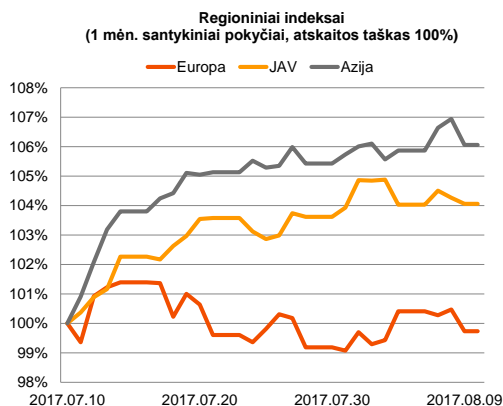
Tuo tarpu per 3 sesijas 0,8 proc. kritęs **USD/JPY** kursas šiandien ryte neženkliai kyla, už vieną dolerį mokant 109,99 Japonijos jenas (+0,05 proc.).

Baltijos vertybinių popierių rinka

Baltijos vertybinių popierių rinkose vakar panikos ženklai nesijautė, bendrai regiono palyginamojo indekso vertei stiebiantis +0,40 proc. **Vilniaus** indekso prekybos metu augo +0,75 proc., **Rygos** +0,53 proc., o **Talino** krito -0,05 proc. Bendra rinkų apyvarta pasiekė 2,127 mln. Eur, o populiariausiomis toliau išliko „Šiaulių banko“ akcijos, kurios vakar stiebėsi +2,77 proc. iki 0,593 Eur kainos.

„LHV Group“ po mėnesinių rezultatų skelbimo fikso +1,90 proc. augimą iki 10,70 Eur. Pirkėjų suaktyvėjimas vakar taip pat buvo stebimas „Olainfarm“ (+2,68 proc. 11,50 Eur kaina) bei „Klaipėdos naftos“ (+1,91 proc. 0,533 Eur kaina) pozicijose.

„Vilkyškių pieninė“ (-0,88 proc.) šiandien ryte prieš prekybą paskelbė, kad bendrovės pardavimai liepos mėnesį augo +34 proc. lyginant su tuo pačiu laikotarpiu pernai, o bendras pardavimų augimas nuo šių metų pradžios yra 48 proc. didesnis lyginant su tuo pačiu laikotarpiu 2016 metais.



2017.08.10	Šalis	Laikas	Svarbiausios dienos makroekonominės naujienos	Prognozė	Buvusi reikšmė
	JAV	15:30	Galutinės produkcijos gamintojų kainų indeksas (MoM)	Liepos mėn.	0.1 %
	JAV	15:30	Gamintojų kainų indeksas neskaiciuojant maisto produktų ir energetinių išteklių kainų (MoM)	Liepos mėn.	0.1 %
	JAV	15:30	Galutinės produkcijos gamintojų kainų indeksas (YoY)	Liepos mėn.	2.2 %
	JAV	15:30	Gamintojų kainų indeksas neskaiciuojant maisto produktų ir energetinių išteklių kainų (YoY)	Liepos mėn.	1.9 %

Pasaulio rinkos

Pavadinimas	Indekso vertė	Dienos pokytis, %	Mėnesio pokytis, %	Nuo metų pradžios, %	12 mėn. pokytis, %	
JAV						
	S&P 500	2474	↓ -0.04	1.92	10.51	13.72
	Dow Jones	22049	↓ -0.17	2.99	11.57	19.21
	Nasdaq Comp	6352	↓ -0.28	2.85	18.00	22.05
	Russell 2000	1397	↓ -0.94	-0.82	2.93	14.20
Skandināvija						
	OMX Stockholm 30	1571	↓ -0.64	-3.30	3.56	11.75
	OMX Helsinki 25	3901	↓ -0.73	-3.05	6.01	13.30
	OMX Copenhagen 20	1008.9	↑ 2.05	1.39	14.13	8.27
	Oslo stock exchange	669.7	↓ -0.03	6.56	8.42	21.28
Europa						
	DJ Euro STOXX 50	3468	↓ -1.34	-0.28	5.41	14.91
	CAC 40	5146	↓ -1.40	-0.39	5.83	15.58
	DAX	12154	↓ -1.12	-2.35	5.86	14.11
	FTSE 100	7498	↓ -0.59	1.74	4.97	9.20
	MB	21848	↓ -0.91	3.10	13.59	30.12
	IBEX 35	10596	↓ -1.29	0.82	13.30	22.37
Centrinė ir Rytų Europa						
	ATX	3239	↓ -1.28	2.73	23.68	42.84
	WIG20	2408	↓ -0.70	4.67	23.62	29.99
	BUX	36578	↓ -0.52	2.39	14.30	33.00
	PX	1029.9	↓ -1.31	3.09	11.75	19.87
	RTS	1035	↓ -1.31	2.87	-10.18	9.33
Azija						
	Nikkei 225	19694	↓ -0.23	-1.93	3.03	17.68
	Hang Seng	27325	↓ -1.56	7.16	24.20	21.49
	Kospi	2342	↓ -1.12	-1.69	15.56	14.54
Valiutų kursai						
	EUR/USD	1.17	↓ -0.04	3.01	11.30	5.12
	EUR/GBP	0.90	↑ 0.09	-2.02	5.72	5.18
	EUR/PLN	4.27	↑ 0.04	-0.71	3.15	-0.04
	EUR/RUB	70.46	↑ 0.24	-2.59	-8.28	2.56
Žaliavų rinka						
	Brent nafta	52.7	↑ 0.04	12.46	-7.22	19.68
	Auksas	1277	↑ 0.30	5.35	10.72	-5.08
Palūkanų normos						
	EURIBOR 6 mėn.	-0.27	↓ -0.74	0.37	-22.62	-44.92
	LIBOR USD 6 mėn.	1.45	0.00	-0.90	10.21	22.53

Baltijos regionas

Pavadinimas	Indekso vertė	Dienos pokytis, %	Mėnesio pokytis, %	Nuo metų pradžios, %	12 mėn. pokytis, %	
Baltijos šaly						
	OMX Vilnius	648.7	↑ 0.75	7.90	16.15	20.41
	OMX Ryga	1006.2	↑ 0.53	2.62	37.13	57.76
	OMX Talinas	1243.6	↓ -0.05	6.45	15.63	22.10
	OMX Baltic Benchmark	954.2	↑ 0.40	7.66	21.06	28.63
NASDAQ OMX Baltic sąrašo likvidžios akcijos						
	AUGA Group	0.39	0.00	-4.44	-20.04	-5.61
	Apranga	2.74	↑ 1.48	6.61	6.61	9.60
	Arco Vara	1.33	0.00	0.00	7.26	24.30
	Baltika	0.290	↑ 0.69	2.84	2.47	9.43
	Ekspress Grupp	1.35	0.00	1.50	2.27	0.75
	Grigeo Grigiškės	1.32	↑ 0.76	13.79	16.81	12.82
	Grindeks	8.15	↓ -3.55	-1.09	85.65	83.15
	Klaipėdos nafta	0.533	↑ 1.91	16.89	-0.93	-14.03
	Latvijas Gāze	9.34	↓ -0.11	2.75	6.38	-0.64
	ESO	0.869	↓ -0.11	0.12	-0.02	-
	Latvijas Balzams	9.07	↑ 3.19	0.89	20.61	27.03
	LHV Group	10.70	↑ 1.90	7.00	-	-
	Linas Agro Group	0.700	↑ 0.43	6.71	9.72	4.01
	Merko Ehitus	9.33	↓ -1.27	1.41	3.09	14.48
	Nordecon	1.29	↓ -1.53	0.00	-3.01	11.21
	Olainfarm	11.50	↑ 2.68	4.55	35.14	44.11
	Olympic Entertainment Group	1.89	↓ -0.53	6.78	6.18	1.61
	Panevėžio statybos trestas	1.25	↑ 0.81	14.68	32.98	23.76
	Pieno žvaigždės	1.47	↓ -2.65	-0.68	1.38	14.84
	Premia Foods	0.48	↑ 1.89	31.17	31.88	26.70
	Rokiškio sūris	2.26	0.00	-5.44	27.68	60.28
	Silvano Fashion Group	2.68	↓ -0.37	-7.59	-9.46	29.67
	Šiaulių bankas	0.59	↑ 2.77	22.02	58.49	96.03
	Tallink Grupp	1.11	0.00	14.91	21.58	16.97
	Tallinna Kaubamaja	9.53	0.00	2.36	15.80	31.09
	Tallinna Vesi	12.60	0.00	2.44	-8.70	-10.00
	Telia Lietuva, AB	0.95	↑ 0.42	5.88	2.25	3.14
	Vilkyškių pieninė	3.38	↓ -0.88	9.74	43.83	112.58
	Vilniaus baldai	13.00	↓ -0.76	-0.76	-3.70	-5.80
	Žemaitijos pienas	1.85	↓ -2.12	2.21	72.90	131.25

Kontaktai:

Martynas Freitakas	Agnė Anzelienė	Renatas Žeknys
Makleris	Maklerė	Makleris
Tel: 8 5 258 2504	Tel: 8 5 258 2306	Tel: 8 5 258 2295
Martynas.Freitakas@swedbank.lt	Agne.Anzeliene@swedbank.lt	Renatas.Zeknys@swedbank.lt

Apžvalgą užsiprenumeruoti galima adresu: <http://www.swedbank.lt/it/articles/subscribe>

Dėmesio! Ši apžvalga yra tik informacinio pobūdžio, t.y. pateikiama informacija jokiomis aplinkybėmis negali būti interpretuojama kaip asmeninė rekomendacija, patarimas, pasiūlymas, nurodymas arba reikalavimas įsigyti ar perleisti apžvalgą nurodytas finansines priemones ir negali būti jokio vėliau sudaryto sandorio pagrindas ar sudedamoji dalis. Visa pateikta informacija yra surinkta iš viešai prieinamų šaltinių (monių, vertybinių popierių biržų, naujienų agentūrų ir kitų). Duomenų šaltinis: „Bloomberg“, „Reuters“, „Swedbank“, „Nasdaq OMX“. Mes neatlikome informacijos tikrinimo ir/ar vertinimo, dėl to negarantuojame informacijos tikslumo, pilnumo ar aktualumo, ir neatsakome už nuostolius, kurie gali atsirasti, kai investuojama remiantis tokia informacija. Pateikta apžvalga taip pat nėra apsaugota nuo skirtingų duomenų ir/ar informacijos palyginimo problemų, dėl jmonių keičiamos apskaitos ir finansinės atskaitomybės paruošimo praktikos (t.y. pasikeitę apskaitos standartai, finansinių ataskaitų konsolidavimo praktikos pasikeitimas ir pan.). Dėl šios priežasties istoriniai palyginamieji duomenys gali būti neprekinami. Draudžiama kopijuoti, spausdinti ar kitaip komerciniais tikslais atgaminti bei platinti šią apžvalgą arba bet kurią jos dalį bei „Swedbank“, AB sutikimo. Cituojant būtina nuoroda į šaltinį.