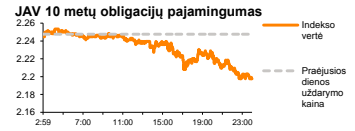
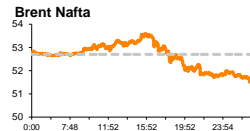
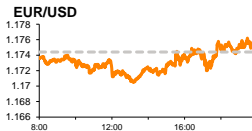
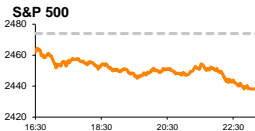


# Rytinė finansų rinkų apžvalga

Finansų rinkų tarnyba – penktadienis, 2017 m. rugpjūčio 11 d.

Dienos prekyba



Finansų makleris  
**Martynas Freitakas**  
(8 5) 258 2504

- Pasaulio rinkas toliau purto JAV ir Šiaurės Korėjos nesutarimai
- Dolerio kursas ženklų pokyčių nefiksuoja, investuotojams laukiant JAV infliacijos rodiklių

## Pasaulio finansų rinkų tendencijos

Analitikams pradėdant lyginti JAV ir Šiaurės Korėjos priešpriešą su Kubos krize praėjusio amžiaus septintojo dešimtmečio pradžioje, Europos akcijų indeksai ketvirtadienį fiksavo įsibėgėjančių išpardavimą. Vokietijos **DAX** traukėsi -1,15 proc., Britanijos **FTSE 100** -1,44 proc., o **Stoxx Europe 600** -1,00 proc.

Vakar paskelbtas **Japonijos** bei **Pietų Korėjos** pareiškimas, kad JAV sąjungininkės yra pasirenge atsakyti į galimą agresiją iš Šiaurės Korėjos nenuramino rinkų, kurios nuo trečiadienio yra linkę ieškoti saugių užuovėjų. **Aukso** kaina per pastarąsias 3 sesijas kilo 2,5 proc. ir šiandien ryte (10:07 val.) už vieną unciją buvo mokami 1286,20 JAV doleriai. **Sidabras** nuo savaitės pradžios pakilo 5 proc. ir šiandien ryte fiksuoja 17,07 JAV dolerių už unciją kainą, kuri yra didžiausia nuo birželio vidurio. Augimus fiksuojant tik 13,7 proc. **Stoxx Europe 600** indekso kompanijų, **Vokietijos 10 metų obligacijų pajamingumas** per pastarąsias 2 sesijas neteko 14 proc. savo vertės ir šiuo metu yra žemiausiame lygyje nuo birželio pabaigos, o kapitalui plaukiant į saugesnes pozicijas **finansininkų** sektorius vakar krito -1,37 proc., iki dviejų savaitių žemumų. **Euro zonos rinkų neapibrėžtumo indeksas** per pastarąsias dvi sesijas paaugo beveik 50 proc. ir šiuo metu yra aukščiausiame lygyje nuo Prancūzijos prezidento rinkimų maratono.

Santūriai į konfliktą trečiadienį reagavusiose Amerikos rinkose vakar taip pat dominavo pardavėjai, kurie **Dow Jones** indekso vertę sumažino 0,93 proc., o **S&P 500** -1,45 proc. Pastarojo indekso sudėtyje augo tik 9,3 proc. kompanijų akcijos, tarp kurių dominavo gynybinės **komunalininkų** pozicijos, kurios dienos pabaigoje bendrai pakilo +0,25 proc., o ženkliausiais kritimais regione pasižymėjo **finansinių paslaugų** (-1,77 proc.) bei **informacinių technologijų** (-2,18 proc.) kompanijos.

**Pramonės** sektoriuje, kuris vakar krito 1,34 proc., neigiamas nuotaikas sustiprino lūkesčių neatitikę makroekonominiai rodikliai. Vakar paskelbta, kad liepą mėnesinė bendra **gamintojų kainų indekso reikšmė** traukėsi -0,1 proc. lyginant su tuo pačiu mėnesiu pernai, nors buvo tikimasi 0,1 proc. indekso augimo. Metinė indekso reikšmė taip pat neatitiko lūkesčių ir buvo lygi 1,9 proc., nors rinkoje tikėtasi jos augimo nuo 1,9 iki 2,2 proc. Lūkesčių neatitiko ir gamintojų kainų indekso reikšmės nevertinant maisto produktų bei energetinių išteklių kainų: mėnesinė reikšmė buvo lygi -0,1 proc. (prognose 0,2 proc.), metinė – +1,8 proc. (prognose 2,1 proc.).

Azijos akcijų rinkos šiandien tęsia kritimą, 09:35 val. Japonijos **NIKKEI 225** indeksui fiksuojant -0,05 proc. mažėjimą, Kinijos **CSI 300** traukiantis -1,49 proc., Australijos **ASX 200** -1,18 proc., o Pietų Korėjos **KOSPI** -1,69 proc.

## Valiutų rinkos

Po dvi dienas trukusio vertės silpnėjimo, **JAV dolerio** kursas valiutų krepšelio atžvilgiu šiandien ryte ženklaus pokyčio nefiksuoja, investuotojams šiandien laukiant **JAV infliacijos** rodiklių. Prognozuojama, kad liepos mėnesio mėnesinis kainų lygis Amerikoje turėtų augti +0,2 proc., o metinis lygis stiebtis nuo 1,6 iki 1,8 proc. **Infliacija, neskaičiuojant energetinių išteklių bei maisto produktų kainų**, lyginant su pernai liepa turėtų augti nuo 0,1 iki 0,2 proc., o metinė šio rodiklio reikšmė turėtų nesikeisti ir išlikti lygi 1,7 proc.

**EUR/USD** poroje šiandien ryte euras ženklaus pokyčio nefiksuoja ir 09:42 val. kainuoja 1,1762 JAV dolerius. Tuo tarpu **USD/JPY** kursas plėtojantis Š. Korėjos konfliktui šią visą savaitę fiksuoja -1,30 proc. kritimą ir šiandien ryte yra lygus 109,22.

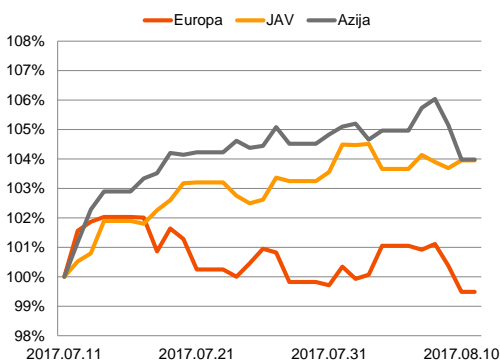
## Baltijos vertybinių popierių rinka

Palyginamasis **Baltijos šalių indeksas** vakar užfiksavo +0,64 proc. augimą, jo sudėtyje **Vilniaus** indeksui kylant +0,24 proc., **Talino** +0,88 proc., o **Rygos** krentant -0,73 proc. Visų trijų rinkų apyvarta vakar viršijo 2,4 mln. Eur, iš kurių 830 tūkst. buvo sugeneruota „**Šiaulių banko**“ pozicijoje, kur vakar akcijos kaina sugebėjo perkopti 0,600 Eur ribą, tačiau sesiją baigė ties 0,599 Eur kaina (+1,01 proc.).

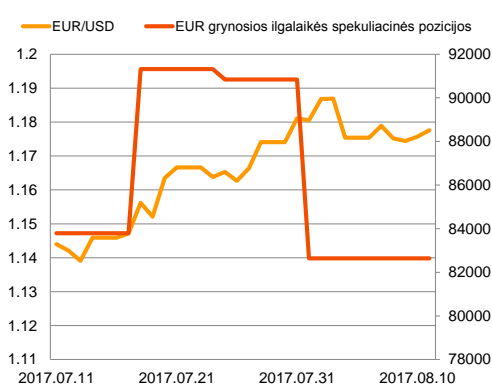
713 tūkst. Eur buvo sugeneruota „**Tallink Grupp**“ akcijomis, kurios vakar stiebėsi +2,70 proc. iki 1,14 Eur kainos. Bendrovė vakar paskelbė, kad per pirmąjį pusmetį uždirbo 6 proc. daugiau pajamų lyginant su tuo pačiu laikotarpiu pernai, o grynasis pelnas lyginant su tuo pačiu laikotarpiu prieš metus augo 83,2 proc.

Po ketvirtadienio rytą įvykusių „**Merko Ehitus**“ (+1,82 proc. 9,50 Eur kaina) bei „**Nordecon**“ (-3,88 proc. 1,24 proc.) pusmečio rezultatų paskelbimų kompanijų akcijos pajudėjo skirtingomis kryptimis. Šių statybos kompanijų rezultatus bandė įvertinti ir „**Panevėžio statybos trestas**“ investuotojai, kurie prekybos metu akcijos kainą pakėlė +0,80 proc. iki 1,26 Eur lygio.

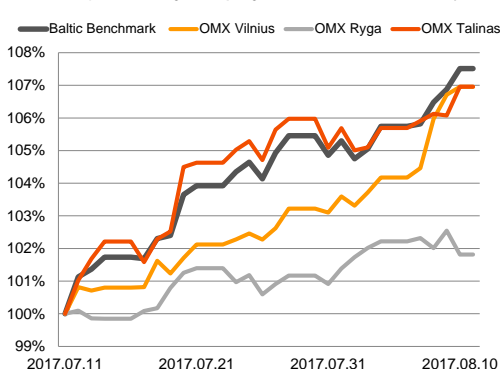
Regioniniai indeksai  
(1 mėn. santykiniai pokyčiai, atskaitos taškas 100%)







EUR/USD kursas ir grynoji EUR spekuliacinė pozicija

























Baltijos šalių indeksai  
(1 mėn. santykiniai pokyčiai, atskaitos taškas 100%)






2017.08.11	Šalis	Laikas	Svarbiausios dienos makroekonominės naujienos	Prognozė	Buvusi reikšmė	
	JAV	15:30	Vartotojų kainų indeksas (MoM)	Liepos mėn.	0.2 %	0.0 %
	JAV	15:30	Vartotojų kainų indeksas išskyrus maisto ir energetinių išteklių kainas (MoM)	Liepos mėn.	0.2 %	0.1 %
	JAV	15:30	Vartotojų kainų indeksas (YoY)	Liepos mėn.	1.8 %	1.6 %
	JAV	15:30	Vartotojų kainų indeksas išskyrus maisto ir energetinių išteklių kainas (YoY)	Liepos mėn.	1.7 %	1.7 %

### Pasaulio rinkos

Pavadinimas	Indekso vertė	Dienos pokytis, %	Mėnesio pokytis, %	Nuo metų pradžios, %	12 mėn. pokytis, %
<b>JAV</b>					
 S&P 500	2438	▼ -1.45	0.52	8.91	11.55
 Dow Jones	21844	▼ -0.93	2.03	10.53	17.36
 Nasdaq Comp	6217	▼ -2.13	0.38	15.49	18.91
 Russell 2000	1373	▼ -1.75	-2.87	1.14	11.67
<b>Skandināvija</b>					
 OMX Stockholm 30	1555	▼ -1.05	-4.12	2.48	9.73
 OMX Helsinki 25	3868	▼ -0.85	-3.42	5.10	11.75
 OMX Copenhagen 20	1000.2	▼ -0.86	0.89	13.15	7.62
 Oslo stock exchange	663.8	▼ -0.89	5.59	7.45	20.05
<b>Europa</b>					
 DJ Euro STOXX 50	3434	▼ -1.01	-0.89	4.35	12.61
 CAC 40	5115	▼ -0.59	-0.49	5.20	13.57
 DAX	12014	▼ -1.15	-3.40	4.64	11.84
 FTSE 100	7390	▼ -1.44	0.82	3.46	6.87
 MB	21682	▼ -0.76	2.70	12.72	27.77
 IBEX 35	10450	▼ -1.38	0.01	11.74	19.85
<b>Centrinė ir Rytų Europa</b>					
 ATX	3198	▼ -1.24	1.64	22.15	40.87
 WIG20	2383	▼ -1.06	3.70	22.32	27.78
 BUX	36821	▲ 0.66	3.00	15.06	33.78
 PX	1025.9	▼ -0.39	2.92	11.31	19.12
 RTS	1029	▼ -0.55	2.77	-10.68	8.02
<b>Azija</b>					
 Nikkei 225	19730	▼ -0.05	-2.31	3.22	17.89
 Hang Seng	26934	▼ -1.86	4.08	22.42	19.28
 Kospì	2325	▼ -1.46	-2.96	14.73	13.48
<b>Valiutų kursai</b>					
EUR/USD	1.18	▲ 0.16	2.94	11.65	5.54
EUR/GBP	0.91	▲ 0.00	-1.72	6.03	5.31
EUR/PLN	4.28	▼ -0.07	-1.04	2.89	-0.51
EUR/RUB	70.78	▼ -0.27	-1.67	-8.70	1.29
<b>Žaliavų rinka</b>					
Brent nafta	51.6	▼ -0.52	8.65	-9.13	12.14
Auksas	1286	▲ 0.13	5.77	11.53	-4.44
<b>Palūkanų normos</b>					
EURIBOR 6 mėn.	-0.27	0.00	0.73	-22.62	-44.15
LIBOR USD 6 mėn.	1.45	0.00	-0.90	10.21	21.40

### Baltijos regionas

Pavadinimas	Indekso vertė	Dienos pokytis, %	Mėnesio pokytis, %	Nuo metų pradžios, %	12 mėn. pokytis, %
<b>Baltijos šalys</b>					
 OMX Vilnius	650.2	▲ 0.24	7.17	16.42	20.73
 OMX Ryga	998.9	▼ -0.73	1.81	36.13	56.27
 OMX Talinas	1254.5	▲ 0.88	7.15	16.65	25.34
OMX Baltic Benchmark	960.3	▲ 0.64	7.77	21.84	31.52
<b>NASDAQ OMX Baltic sąrašo likvidžios akcijos</b>					
AUGA Group	0.38	▼ -1.81	-3.31	-21.49	-7.32
Apranga	2.73	▼ -0.36	5.81	6.23	9.20
Arco Vara	1.33	0.00	0.00	7.26	23.15
Baltika	0.285	▼ -1.72	-3.39	0.71	8.78
Ekspress Grupp	1.34	▼ -0.74	0.75	1.52	0.00
Grigeo Grigiškės	1.32	0.00	13.79	16.81	12.82
Grindeks	8.25	▲ 1.23	-2.48	87.93	75.53
Klaipėdos nafta	0.527	▼ -1.13	15.32	-2.04	-15.14
Latvijas Gāze	9.11	▼ -2.46	0.11	3.76	-2.98
ESO	0.868	▼ -0.12	0.00	-0.02	-
Latvijas Balzams	8.83	▼ -2.65	0.91	17.42	22.64
LHV Group	10.70	0.00	5.94	-	-
Linas Agro Group	0.700	0.00	6.71	9.72	4.01
Merko Ehitus	9.50	▲ 1.82	2.70	4.97	18.01
Nordecon	1.24	▼ -3.88	-3.88	-6.77	6.90
Olainfarm	11.50	0.00	4.55	35.14	43.75
Olympic Entertainment Group	1.90	▲ 0.53	7.95	6.74	1.60
Panevėžio statybos trestas	1.26	▲ 0.80	11.50	34.04	23.53
Pieno žvaigždės	1.48	▲ 0.68	-4.52	2.07	15.63
Premia Foods	0.47	▼ -2.07	24.74	29.16	24.08
Rokiškio sūris	2.27	▲ 0.44	-5.42	28.25	60.99
Silvano Fashion Group	2.69	▲ 0.37	-5.94	-9.12	30.77
Šiaulių bankas	0.60	▲ 1.01	22.24	60.09	98.56
Tallink Grupp	1.14	▲ 2.70	18.50	24.86	27.37
Tallinna Kaubamāja	9.55	▲ 0.21	0.63	16.04	29.58
Tallinna Vesi	12.60	0.00	3.28	-8.70	-9.35
Telia Lietuva, AB	0.96	▲ 0.10	3.58	2.36	3.24
Vilkyškių pieninė	3.44	▲ 1.78	7.84	46.38	120.51
Vilniaus baldai	13.10	▲ 0.77	0.00	-2.96	-5.07
Žemaitijos pienas	1.92	▲ 3.78	6.67	79.44	140.00

### Kontaktai:

Martynas Freitakas	Agnė Anzelienė	Renatas Žeknys
Makleris	Maklerė	Makleris
Tel: 8 5 258 2504	Tel: 8 5 258 2306	Tel: 8 5 258 2295
Martynas.Freitakas@swedbank.lt	Agne.Anzeliene@swedbank.lt	Renatas.Zeknys@swedbank.lt

Apžvalgą užsiprenumeruoti galima adresu: <http://www.swedbank.lt/articles/subscribe>

Dėmesio! Ši apžvalga yra tik informacinio pobūdžio, t.y. pateikiama informacija jokiomis aplinkybėmis negali būti interpretuojama kaip asmeninė rekomendacija, patarimas, pasiūlymas, nurodymas arba reikalavimas įsigyti ar perleisti apžvalgą nurodytas finansines priemones ir negali būti jokio vėliau sudaryto sandorio pagrindas ar sudedamoji dalis. Visa pateikta informacija yra surinkta iš viešai prieinamų šaltinių (įmonių, vertybinių popierių biržų, naujienų agentūrų ir kitų). Duomenų šaltinis: „Bloomberg“, „Reuters“, „Swedbank“, „Nasdaq OMX“. Mes neatikome informacijos tikrinimo ir/ar vertinimo, dėl to negarantuojame informacijos tikslumo, pilnumo ar aktualumo, ir neatsakome už nuostolius, kurie gali atsirasti, kai investuojama remiantis tokia informacija. Pateikta apžvalga taip pat nėra apsaugota nuo skirtingų duomenų ir/ar informacijos palyginimo problemų, dėl įmonių keičiamos apskaitos ir finansinės atskaitomybės paruošimo praktikos (t.y. pasikeitę apskaitos standartai, finansinių ataskaitų konsolidavimo praktikos pasikeitimas ir pan.). Dėl šios priežasties istoriniai palyginamieji duomenys gali būti neprieinami. Draudžiama kopijuoti, spausdinti ar kitaip komerciniais tikslais atgaminti bei platinti šią apžvalgą arba bet kurią jos dalį be „Swedbank“, AB sutikimo. Cituojant būtina nuoroda į šaltinį.