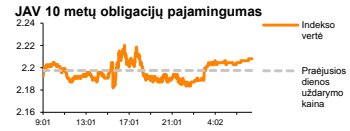
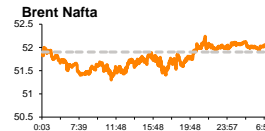
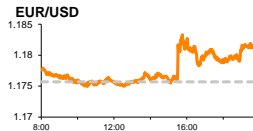
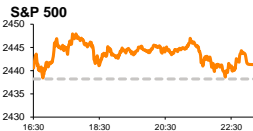


# Rytinė finansų rinkų apžvalga

Finansų rinkų tarnyba – pirmadienis, 2017 m. rugpjūčio 14 d.

Dienos prekyba



Finansų makleris  
**Martynas Freitakas**  
(8 5) 258 2504

- Apžvalgininkams nepastebint realių JAV veiksnių konflikte su Šiaurės Korėja, į rinkas grįžta optimizmas
- JAV infliacijos rodikliams neatitikus lūkesčių, euro kursas dolerio atžvilgiu grįžo virš 1,18 ribos

## Pasaulio finansų rinkų tendencijos

Europos akcijų indeksas penktadienį užfiksavo žemiausią lygį nuo šių metų kovo mėnesio, rinkose toliau vyraujant nerimui dėl konflikto Korėjos pusiasalyje. Britanijos **FTSE 100** savaitę baigė krisdamas -1,08 proc., Vokietijos **DAX** penktadienį pokyčio nefiksavo, o **Stoxx Europe 600** traukėsi -1,04 proc. ir per praėjusią savaitę užfiksavo -2,72 proc. kritimą.

Apžvalgininkai po kelias dienas trukusios panikos pradėjo vertinti atskirtį tarp JAV prezidento žodinės pozicijos konflikte su **Šiaurės Korėja** ir realių **Amerikos** veiksnių siekiant pasiruošti galimiems kariniams veiksams. JAV nacionalinio saugumo agentūros atstovė sekmadienį vykusio interviu metu pasiūlė atkreipti dėmesį į tai, kad konflikto eskalavimo akivaizdoje Amerika nesiima jokių priemonių susijusių su savo šalies civilių saugumo užtikrinimu Pietų Korėjoje, kuris leistų indikuoti apie JAV ruošimąsi kariniams veiksams. Viešų pasiruošimo darbų, kurie galėtų kelti nerimą, analitikai nestebi ir tarp Pietų Korėjoje dislokuotų karinių pajėgų, kurių šalyje šiuo metu yra apie 28,5 tūkst. Savaitgalį nurimus konflikto eskalavimui manoma, kad naujų provokacijų regione galima sulaukti rugpjūčio 15 d., kuomet Korėjos pusiasalyje bus minimos Japonijos okupacijos pabaigos metinės bei ateinančiomis savaitėmis, kuomet JAV vykdys planines kariuomenės pratybas su Pietų Korėja bei Japonija.

Amerikos rinkose jau penktadienį buvo pastebėti mažėjančios panikos dėl galimo branduolinio konflikto ženklai ir dauguma regiono indeksų užfiksavo neženklius augimus. **Dow Jones** prekybos pabaigoje užfiksavo +0,07 proc. augimą, o **S&P 500** stiebėsi +0,13 proc.

Regiono energetikų akcijos fiksavo vieną didžiausių dienų kritimų, po to kai savaitės pabaigoje pasirodžius informacijai, kad **OPEC** padidino kitų metų naftos paklausos bei pasiūlos prognozes, o Brent rūšies naftos kaina penktadienio sesijos viduryje buvo nukritusi 50 centų iki 51,40 JAV dolerių už barelį kainos. Penktadienį **JAV** pranešta, kad žaliavinės naftos gavybos platformų skaičius praėjusią savaitę augo 3 vnt. iki 768 platformų. Tuo tarpu sekmadienį **Libija** išplatino pranešimą, kad didžiausiame šalies naftos baseine Saharoje žaliavos gavyba dėl saugumo sumetimų buvo sumažinta 30 proc. iki 200 tūkst. barelių per dieną, vykstant telkinio darbuotojų protestams dėl geresnių darbo sąlygų, bei įvykus smurto protrūkiui netoli šio gavybos komplekso. **Brent** rūšies naftos kaina šiandien 09:39 val. fiksavo kritimą iki 51,92 JAV dolerių (-0,35 proc.) už barelį kainos.

Azijos rinkos pirmadienio rytą iš naujo pervertina galimų karinių veiksnių galimybes ir po pastarąsias sesijas vyravusių kritimų juda aukštyn. 09:26 val. Kinijos **CSI 300** stiebėsi +1,29 proc., Australijos **ASX 200** +0,65 proc., Pietų Korėjos **KOSPI** +0,63 proc., o Japonijos **NIKKEI 225** krito -0,98 proc.

## Valiutų rinkos

Penktadienį **JAV** buvo pranešta, kad šalies bendras mėnesinis infliacijos lygis liepos mėnesį augo 0,1 proc. lyginant su tuo pačiu laikotarpiu pernai, tačiau neatitiko 0,2 proc. analitikų prognozių. Mažesnis nei tikėtasi buvo ir infliacijos išskyrus maisto produktų bei energetinių išteklių kainas augimas, kuris praėjusį mėnesį taip pat sudarė 0,1 proc. (prognozė 0,2 proc.). Metinė infliacija liepos mėnesį augo nuo 1,6 iki 1,7 proc. ir taip pat neatitiko 1,8 proc. prognozių, o metinės infliacijos lygis be energetinių išteklių bei maisto produktų kainų taip pat buvo lygus 1,7 proc., tačiau atitiko analitikų prognozes ir pokyčio nuo prieš tai buvusios reikšmės nefiksavo.

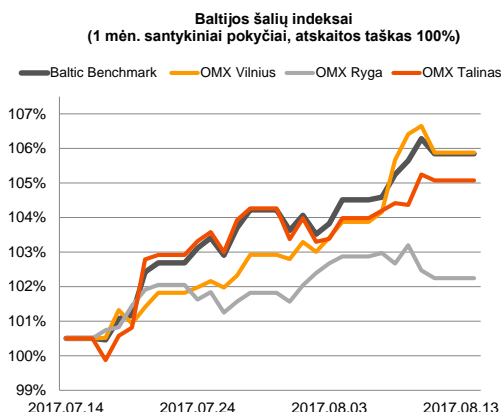
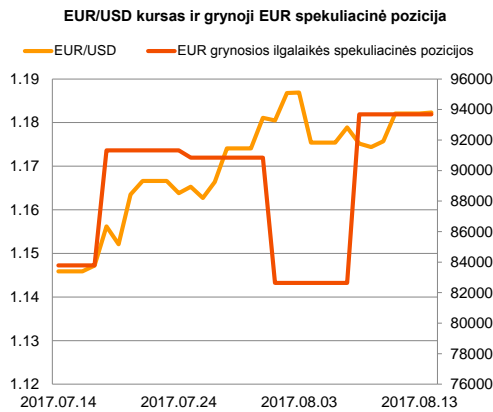
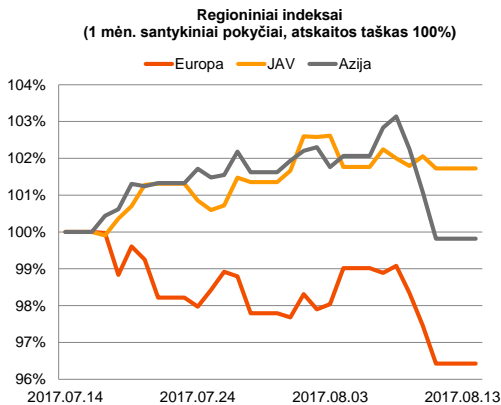
**EUR/USD** kursas reaguodamas į šias naujienas penktadienį fiksavo didžiausią dienų augimą per 2 savaites ir prekybos pabaigoje pasiekė 1,1821 kursą, nuo kurio nenutolo ir šiandien ryte, 09:44 val už vieną eurą rinkoje mokant 1,1826 JAV dolerius (+0,04 proc.).



## Baltijos vertybinių popierių rinka

Baltijos akcijų rinkos penktadienį pasidavė pasaulinėms nuotaikoms ir fiksavo kritimus. **Vilniaus** indeksas traukėsi -0,77 proc., **Rygos** -0,22 proc., o **Talino** -0,17 proc. Bendra rinkos apyvarta buvo lygi 1,314 mln. Eur, o daugiau nei trečdalis šios apyvartos sugeneravusios „Šiaulių banko“ akcijos po tris iš eilės sesijas fiksuoto 7 proc. augimo penktadienį krito -3,17 proc. iki 0,580 Eur kainos.























Neįprastai aktyvia prekyba pasižymėjo „Vilniaus baldų“, kur vieno tarpininko įvykdytas išpardavimas bendrovės akcijų kainą sumažino -0,76 proc. iki 13 Eur.

Šiandien Baltijos rinkose bus laukiama naujienų iš „Latvijas gaze“ kuri skelbs 6 mėnesių tarpinę ataskaitą. **Vilniaus biržoje rytoj bus neprekybos diena**, o trečiadienį pusmečio rezultatus skelbs „SAF Technika“.






2017.08.14	Šalis	Laikas	Svarbiausios dienos makroekonominės naujienos	Prognozė	Buvusi reikšmė	
	Euro zona	12:00	Pramonės produkcijos indeksas (MoM)	Birželio mėn.	-0.5 %	1.3 %
	Euro zona	12:00	Pramonės produkcijos indeksas (YoY)	Birželio mėn.	2.8 %	4.0 %

### Pasaulio rinkos

Pavadinimas	Indekso vertė	Dienos pokytis, %	Mėnesio pokytis, %	Nuo metų pradžios, %	12 mėn. pokytis, %
JAV					
 S&P 500	2441	↑ 0.13	-0.73	9.04	11.78
 Dow Jones	21858	↑ 0.07	1.02	10.60	17.67
 Nasdaq Comp	6257	↑ 0.64	-0.89	16.23	19.56
 Russell 2000	1374	↑ 0.12	-3.82	1.26	11.74
Skandinavija					
 OMX Stockholm 30	1539	↓ -1.02	-6.55	1.43	8.82
 OMX Helsinki 25	3843	↓ -0.65	-6.13	4.42	11.45
 OMX Copenhagen 20	1008.2	↑ 0.80	0.12	14.06	8.99
 Oslo stock exchange	656.8	↓ -1.05	1.51	6.32	18.87
Europa					
 DJ Euro STOXX 50	3406	↓ -0.79	-3.39	3.52	11.87
 CAC 40	5061	↓ -1.06	-3.33	4.08	12.46
 DAX	12014	↓ 0.00	-4.89	4.64	12.14
 FTSE 100	7310	↓ -1.08	-0.93	2.34	5.70
 MB	21354	↓ -1.51	-0.64	11.02	25.63
 IBEX 35	10283	↓ -1.60	-3.49	9.95	17.97
Centrinė ir Rytų Europa					
 ATX	3162	↓ -1.13	-0.62	20.78	38.43
 WIG20	2372	↓ -0.46	0.91	21.76	27.67
 BUX	36812	↓ -0.02	2.50	15.03	32.36
 PX	1021.1	↓ -0.47	2.05	10.79	18.20
 RTS	1022	↓ -0.67	-2.09	-11.27	7.11
Azija					
 Nikkei 225	19580	↓ -0.76	-3.05	2.44	17.00
 Hang Seng	27198	↑ 1.17	3.06	23.62	19.46
 Kospi	2335	↑ 0.68	-3.28	15.25	13.90
Valiutų kursai					
EUR/USD	1.18	↑ 0.02	3.18	12.10	5.73
EUR/GBP	0.91	↓ -0.04	-3.57	6.34	4.62
EUR/PLN	4.29	↑ 0.02	-1.88	2.74	-0.52
EUR/RUB	70.72	↑ 0.04	-4.10	-8.62	1.27
Žaliavų rinka					
Brent nafta	52.0	↓ -0.15	6.36	-8.45	10.75
Auksas	1286	↓ -0.07	4.70	11.55	-4.12
Palūkanų normos					
EURIBOR 6 mėn.	-0.27	0.00	0.73	-22.62	-43.39
LIBOR USD 6 mėn.	1.46	↑ 0.21	-0.47	10.49	20.92

### Baltijos regionas

Pavadinimas	Indekso vertė	Dienos pokytis, %	Mėnesio pokytis, %	Nuo metų pradžios, %	12 mėn. pokytis, %
Baltijos šalys					
 OMX Vilnius	645.2	↓ -0.77	5.49	15.53	20.57
 OMX Ryga	996.6	↓ -0.22	1.74	35.83	56.63
 OMX Talinas	1252.4	↓ -0.17	4.63	16.45	26.27
OMX Baltic Benchmark	956.1	↓ -0.44	5.46	21.30	32.26
NASDAQ OMX Baltic sąrašo likvidžios akcijos					
Agrowill Group	0.38	↑ 0.26	-5.46	-21.28	-7.07
Apranga	2.73	0.00	2.63	6.23	9.20
Arco Vara	1.35	↑ 1.50	0.00	8.87	25.00
Baltika	0.294	↑ 3.16	6.91	3.89	10.94
Ekspress Grupp	1.34	0.00	0.75	1.52	0.00
Grigeo Grigiškes	1.31	↓ -0.76	10.08	15.93	12.93
Grindeks	8.38	↑ 1.58	0.60	90.89	73.14
Klaipėdos nafta	0.520	↓ -1.33	13.79	-3.35	-14.61
Latvijas Gāze	9.11	0.00	0.66	3.76	-2.67
ESO	0.870	↑ 0.23	0.12	-0.02	-
Latvijas Balzams	8.85	↑ 0.23	1.37	17.69	22.92
Linas Agro Group	0.699	↓ -0.14	3.25	9.56	3.86
Merko Ehitus	9.50	0.00	2.81	4.97	17.00
Nordecon	1.27	↑ 2.42	-3.79	-4.51	5.83
Olainfarm	11.40	↓ -0.87	2.70	33.96	42.50
Olympic Entertainment Group	1.88	↓ -1.05	5.62	5.62	1.08
Panevėžio statybos trestas	1.24	↓ -1.59	4.20	31.91	21.57
Pieno žvaigždės	1.48	0.00	-1.33	2.07	15.63
Premia Foods	0.48	↑ 1.90	21.97	31.61	25.45
Rokiškio sūris	2.25	↓ -0.88	0.90	27.12	59.57
Silvano Fashion Group	2.68	↓ -0.37	1.13	-9.46	34.06
Šiaulių bankas	0.58	↓ -3.17	16.94	55.01	92.80
Tallink Grupp	1.13	↓ -0.88	13.00	23.77	29.89
Tallinna Kaubamaja	9.56	↑ 0.10	-1.14	16.16	31.50
Tallinna Vesi	12.60	0.00	3.28	-8.70	-9.35
Telia Lietuva	0.95	↓ -0.31	3.70	2.04	3.48
Vilkyškių pieninė	3.39	↓ -1.45	5.28	44.26	120.13
Vilniaus baldai	13.00	↓ -0.76	-0.76	-3.70	-5.80
Žemaitijos pienas	1.93	↑ 0.52	1.58	80.37	141.25

### Kontaktai:

Martynas Freitakas	Agnė Anzelienė	Renatas Žeknys
Makleris	Maklerė	Makleris
Tel: 8 5 258 2504	Tel: 8 5 258 2306	Tel: 8 5 258 2295
Martynas.Freitakas@swedbank.lt	Agne.Anzeliene@swedbank.lt	Renatas.Zeknys@swedbank.lt

Apžvalgą užsiprenumeruoti galima adresu: <http://www.swedbank.lt/articles/subscribe>  
 Dėmesio! Ši apžvalga yra tik informacinio pobūdžio, t.y. pateikiama informacija jokiomis aplinkybėmis negali būti interpretuojama kaip asmeninė rekomendacija, patarimas, pasiūlymas, nurodymas arba reikalavimas įsigyti ar perleisti apžvalgoje nurodytas finansines priemones ir negali būti jokio vėliau sudaryto sandorio pagrindas ar sudedamoji dalis. Visa pateikta informacija yra surinkta iš viešai prieinamų šaltinių (jonių, vertybinių popierių biržų, naujienų agentūrų ir kitų). Duomenų šaltinis: „Bloomberg“, „Reuters“, „Swedbank“, „Nasdaq OMX“. Mes neatlikome informacijos tikrinimo ir/ar vertinimo, dėl to negarantuojame informacijos tikslumo, pilnumo ar aktualumo, ir neatsakome už nuostolius, kurie gali atsirasti, kai investuojama remiantis tokia informacija. Pateikta apžvalga taip pat nėra apsaugota nuo skirtingų duomenų ir/ar informacijos palyginimo problemų, dėl jonių keičiamos apskaitos ir finansinės atskaitomybės paruošimo praktikos (t.y. pasikeitę apskaitos standartai, finansinių ataskaitų konsolidavimo praktikos pasikeitimas ir pan.). Dėl šios priežasties istoriniai palyginamieji duomenys gali būti neprieinami. Draudžiama kopijuoti, spausdinti ar kitaip komerciniais tikslais atgaminti bei platinti šią apžvalgą arba bet kurią jos dalį be „Swedbank“, AB sutikimo. Cituojant būtina nuoroda į šaltinį.