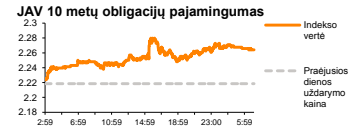
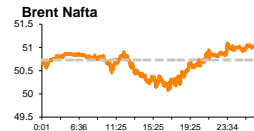
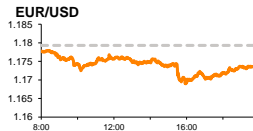
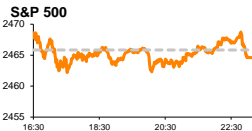


# Rytinė finansų rinkų apžvalga

Finansų rinkų tarnyba – trečiadienis, 2017 m. rugpjūčio 16 d.

Dienos prekyba



Finansų makleris  
**Martynas Freitakas**  
(8 5) 258 2504

- Geri Vokietijos makroekonominiai rodikliai stiprina A. Merkel pozicijas prieš šalies federalinius rinkimus
- Rinkose teigiamai sutiktas šių metų aukštumas užfiksavęs JAV mažmeninių pardavimų rodiklis
- „SAF Tehnika“ paskelbė augusius praėjusių 12 mėnesių tarpinius rezultatus

## Pasaulio finansų rinkų tendencijos

Šią savaitę aprišus kalboms dėl galimo Šiaurės Korėjos ir JAV konflikto, į Europą grįžo pozityvios nuotaikos. Britanijos **FTSE 100** po to, kai pirmadienį augo +0,6 proc., vakar stiebėsi dar +0,41 proc., Vokietijos **DAX** per dvi dienas kilo +1,26 proc., o **Stoxx Europe 600** dviejų dienų augimas siekė beveik 1,2 proc.

Likus kiek mažiau nei 6 savaitėms iki federalinių rinkimų **Vokietijoje**, vakar paskelbta, kad šalies **preliminarus BVP augimas** antrąjį šių metų ketvirtį krito nuo 0,7 proc. ir sudarė 0,6 proc. (progozė 0,7 proc.), o **preliminarus metinis BVP augimas** viršijo 1,9 proc. prognozes ir praėjusį ketvirtį augo nuo 2,0 iki 2,1 proc. Stipri Vokietijos ekonomikos padėtis bei rekordines žemumas matuojantis nedarbo lygis, kuris liepą buvo lygus 5,7 proc., prognozuojama, be didesnės konkurencijos leis **A. Merkel** užimti šalies kanclerės pareigas ketvirtą kadenciją iš eilės. Vokietijos nuomonių apklausa rodo, kad pastaruosius keletą metų stabilų atotrūkį nuo konkurentų bei 40 proc. rinkėjų palaikymą turėjusi A. Merkel Krikščionių Demokratų Sąjunga tokį solidų atotrūkį turėtų išlaikyti iki rugsėjo 24 d. vyksiančių rinkimų, o antroje vietoje turėtų likti M. Schulzo vadovaujami Socialdemokratai, kurie po staigiai išaugusio populiarumo Prancūzijos prezidento bei Britanijos parlamento rinkimų laikotarpiu, kuomet palaikymas buvo išaugęs iki 33 proc., paskutinių nuomonių apklausų duomenimis turėtų surinkti ketvirtadalį vietų parlamente.

Amerikoje **Dow Jones** per pastarąsias dvi prekybos sesijas paaugo +0,65 proc., o **S&P 500** po pirmadienį fiksuoto +1,00 proc. augimo vakar traukėsi -0,05 proc. **Kasdienio vartojimo prekių kompanijos** stiebėsi +0,46 proc. ir dienos augimu atsiliko tik nuo **komunalinių paslaugų** sektoriaus (+0,5 proc.), po to, kai vakar JAV buvo pranešta, kad **mažmeninių pardavimų rodiklis** liepos mėnesį augo labiausiai nuo šių metų pradžios ir sudarė +0,6 proc., kai tuo tarpu praėjusį laikotarpį buvo užfiksuotas +0,3 proc. pardavimų augimas, o pokyčio nebuvo prognozuojama. Prognozuojama, kad toks rodiklio augimas gali turėti teigiamos įtakos bendrų vartotojų liepos mėnesio išlaidų augimui, kurios bus paskelbtos šio mėnesio gale ir galėtų pasiekti vieną didžiausių lygių šiais metais ties +0,4 proc.

**JAV energetikų** akcijos vakar krito -0,39 proc., po to kai **Brent** rūšies naftos kaina prekybos metu mažėjo iki žemiausio lygio per 3 savaites ties 50 JAV dolerių už barelį riba. Antradienį pranešta, kad **Libija** po truputį atstatinėja naftos gavybą savo didžiausiam Saharos telkiniuje, kuriame veikla dėl neramumų sekmadienį buvo trečdaliu pristabdyta, o šiuo metu šalyje išgaunamos naftos kiekis, kuris yra lygus 1,02 mln. barelių per dieną, siekia aukščiausią lygį per pastaruosius 3 metus. Vakare JAV pranešta, kad neoficialiais duomenimis, regiono žaliavinės naftos atsargos dėl sezoniška išaugusios naftos produktų paklausos praėjusią savaitę galėjo trauktis 9,2 mln. barelių arba labiausiai nuo praėjusių metų rugsėjo. Brent kaina šiuo metu palaipsniui kopija į viršų ir trečiadienį ryte 09:33 val. buvo lygi 51,04 JAV doleriams (+0,45 proc.).

Azijoje šiandien ryte Japonijos **NIKKEI 225** indeksas neranda pastovios krypties ir 09:34 val. fiksuoja -0,12 proc. kritimą, nepaisant to, kad stiprus JAV mažmeninių pardavimų rodikliai leido dolerio kursui jenos atžvilgiu pakilti į savaitės aukštumas. Pietų Korėjos **KOSPI** tuo metu augo +0,60 proc., Kinijos **CSI 300** krito -0,23 proc., o Australijos **ASX 200** stiebėsi +0,48 proc.

## Valiutų rinkos

Mažesnis nei tikėtasi Vokietijos praėjusio ketvirčio BVP augimas bei lūkesčius viršijęs JAV mažmeninių pardavimų rodiklis vakar neigiamai paveikė **EUR/USD** kursą, kuris prekybos metu krito -0,47 proc. iki 1,1737 lygio, ties kuriuo laikosi ir šiandien 09:50 val. vieno euro kainai esant lygiai 1,1733 JAV doleriams (-0,03 proc.). Ženklesnių judesių valiutų poroje laukiama šiandien per pietus, kuomet Euro zonoje bus skelbiami preliminarūs antro ketvirčio regiono BVP rodikliai, esant prognozėms, kad ketvirčio augimas išliks stabilus ir lygus +0,6 proc., o metinė rodiklio reikšmė išlaikys 2,1 proc. augimo tempą.

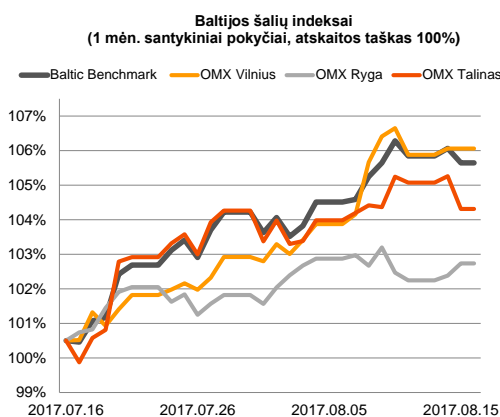
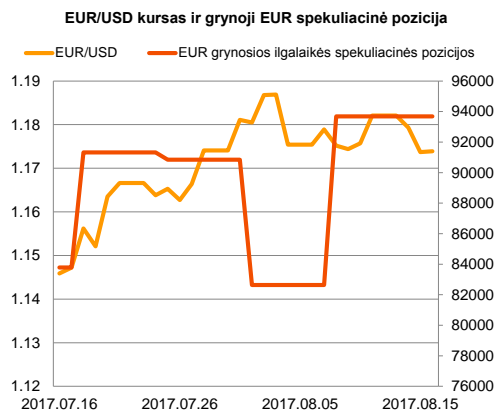
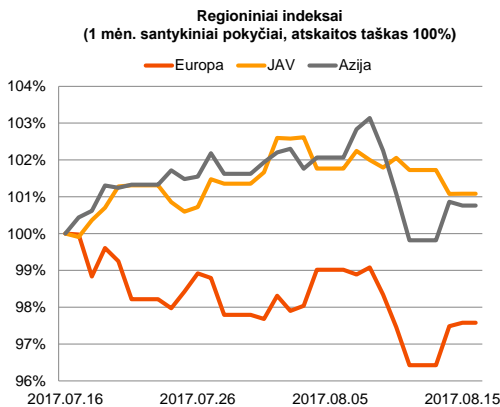
**USD/JPY** poroje nuo šios savaitės pradžios JAV doleris fiksuoja daugiau nei 1,5 proc. augimą ir šiandien ryte kainuoja 1,1075 Japonijos jenas.




## Baltijos vertybinių popierių rinka

Baltijos vertybinių popierių rinkoje **Rygos** indeksas vakar augo +0,36 proc., **Talino** traukėsi -0,95 proc., o **Vilniaus** biržoje prekyba nebuvo vykdoma. Bendra rinkų apyvarta viršijo 2,278 mln. Eur, o 1,7 mln. Eur šios apyvartos buvo sugeneruota akcijų supirkimą vykdančios „Latvijas Kugnieciba“ pozicijoje.























„Tallink Grupp“ akcijos traukėsi -3,51 proc. iki 1,10 Eur kainos, po to kai vienas aktyvus pardavėjas rinkoje vakar įvykdė aktyvų akcijų išpardavimą.

„SAF Tehnika“ šiandien ryte paskelbė, kad bendrovės pajamos per 12 veiklos mėnesių augo 38 proc. lyginant su tuo pačiu laikotarpiu pernai ir pasiekė aukščiausią lygį per 10 metų, o grynasis pelnas stiebėsi +0,18 proc.







2017.08.16	Šalis	Laikas	Svarbiausios dienos makroekonominės naujienos	Prognozė	Buvusi reikšmė	
	Euro zona	12:00	Preliminarus BVP rodiklis (QoQ)	2 ketvr.	0.6 %	0.6 %
	Euro zona	12:00	Preliminarus BVP rodiklis (YoY)	2 ketvr.	2.1 %	2.1 %
	JAV	15:30	Naujų gyvenamųjų namų statybų apimtys	Liepos mėn.	1220 tūkst.	1254 tūkst.

### Pasaulio rinkos

Pavadinimas	Indekso vertė	Dienos pokytis, %	Mėnesio pokytis, %	Nuo metų pradžios, %	12 mėn. pokytis, %
JAV					
 S&P 500	2465	▼ -0.05	0.22	10.08	13.15
 Dow Jones	21999	▲ 0.02	1.67	11.32	18.58
 Nasdaq Comp	6333	▼ -0.11	0.33	17.65	21.16
 Russell 2000	1383	▼ -0.79	-3.19	1.92	12.36
Skandinavija					
 OMX Stockholm 30	1543	▼ -0.72	-6.28	1.73	9.75
 OMX Helsinki 25	3880	▼ -0.18	-5.22	5.43	13.93
 OMX Copenhagen 20	1010.0	▼ -0.02	0.29	14.25	9.43
 Oslo stock exchange	659.2	▼ -0.73	1.89	6.72	20.02
Europa					
 DJ Euro STOXX 50	3462	▲ 0.33	-1.82	5.21	14.78
 CAC 40	5140	▲ 0.36	-1.82	5.72	15.24
 DAX	12177	▲ 0.10	-3.60	6.06	14.05
 FTSE 100	7384	▲ 0.41	0.07	3.37	7.11
 MB	21722	▲ 1.72	1.07	12.93	29.35
 IBEX 35	10482	▲ 0.19	-1.63	12.08	21.57
Centrinė ir Rytų Europa					
 ATX	3216	▲ 1.70	1.08	22.83	40.79
 WIG20	2377	▲ 0.21	1.12	22.01	27.94
 BUX	36776	▼ -0.07	2.40	14.91	32.90
 PX	1032.5	▲ 0.17	3.19	12.03	20.58
 RTS	1027	▼ -0.36	-1.61	-10.84	5.40
Azija					
 Nikkei 225	19754	▲ 0.00	-1.81	3.35	19.03
 Hang Seng	27344	▲ 0.62	3.62	24.29	19.35
 Kospi	2346	▲ 0.49	-2.85	15.76	14.40
Valiutų kursai					
EUR/USD	1.17	▲ 0.02	2.33	11.30	4.17
EUR/GBP	0.91	▲ 0.02	-3.69	6.76	5.51
EUR/PLN	4.29	▲ 0.08	-1.98	2.63	-0.38
EUR/RUB	70.20	▼ -0.08	-2.94	-7.94	2.33
Žaliavų rinka					
Brent nafta	51.1	▲ 0.51	4.40	-10.14	3.72
Auksas	1273	▼ -0.07	3.13	10.40	-5.59
Palūkanų normos					
EURIBOR 6 mėn.	-0.27	0.00	0.73	-22.62	-43.39
LIBOR USD 6 mėn.	1.45	▼ -0.40	-0.41	10.04	20.16

### Baltijos regionas

Pavadinimas	Indekso vertė	Dienos pokytis, %	Mėnesio pokytis, %	Nuo metų pradžios, %	12 mėn. pokytis, %
Baltijos šalis					
 OMX Vinius	646.4	▲ 0.18	5.69	15.74	20.79
 OMX Ryga	1001.6	▲ 0.36	2.25	36.50	57.00
 OMX Talinas	1242.8	▼ -0.95	3.83	15.56	24.07
 OMX Baltic Benchmark	954.2	▼ -0.42	5.25	21.06	30.91
NASDAQ OMX Baltic sąrašo likvidžios akcijos					
Agrowill Group	0.39	▲ 2.36	-3.23	-19.42	-2.50
Apranga	2.73	0.00	2.63	6.23	10.08
Arco Vara	1.35	0.00	0.00	8.87	22.73
Baltika	0.291	▲ 2.83	5.82	2.83	6.20
Ekspress Grupp	1.31	▼ -2.24	-1.50	-0.76	0.77
Grigeo Grigiškės	1.30	▼ -0.76	9.24	15.04	12.07
Grindeks	8.40	▲ 0.24	0.84	91.34	73.20
Klaipėdos nafta	0.522	▲ 0.38	14.22	-2.97	-10.77
Latvijas Gāze	9.11	0.00	0.66	3.76	-2.88
ESO	0.872	▲ 0.23	0.35	-0.01	-
Latvijas Balzams	9.44	▲ 6.07	8.13	25.53	29.32
Linas Agro Group	0.699	0.00	3.25	9.56	1.75
Merko Ehitus	9.50	▲ 0.85	2.81	4.97	15.15
Nordecon	1.23	▼ -0.81	-6.82	-7.52	5.13
Olainfarm	11.40	0.00	2.70	33.96	40.74
Olympic Entertainment Group	1.86	▼ -0.53	4.49	4.49	0.54
Panevėžio statybos trestas	1.25	▲ 0.81	5.04	32.98	25.00
Pieno žvaigždės	1.48	0.00	-1.33	2.07	13.85
Premia Foods	0.50	▲ 1.23	25.00	34.88	27.25
Rokiškio sūris	2.25	0.00	0.90	27.12	59.57
Silvano Fashion Group	2.68	▲ 1.52	1.13	-9.46	34.06
Šiaulių bankas	0.59	▲ 1.72	18.95	57.68	97.21
Tallink Grupp	1.10	▼ -3.51	10.00	20.48	22.77
Tallinna Kaubamaja	9.63	▼ -0.21	-0.41	17.01	30.14
Tallinna Vesi	12.60	0.00	3.28	-8.70	-9.35
Telia Lietuva	0.95	0.00	3.70	2.04	2.81
Vilkyškių pieninė	3.38	▼ -0.29	4.97	43.83	119.48
Vilniaus baldai	13.10	▲ 0.77	0.00	-2.96	-4.38
Žemaitijos pienas	1.93	0.00	1.58	80.37	141.25

### Kontaktai:

Martynas Freitakas	Agnė Anzelienė	Renatas Žeknys
Makleris	Maklerė	Makleris
Tel: 8 5 258 2504	Tel: 8 5 258 2306	Tel: 8 5 258 2295
Martynas.Freitakas@swedbank.lt	Agne.Anzeliene@swedbank.lt	Renatas.Zeknys@swedbank.lt

Apžvalgą užsiprenumeruoti galima adresu: <http://www.swedbank.lt/articles/subscribe>  
Dėmesio! Ši apžvalga yra tik informacinio pobūdžio, t.y. pateikiama informacija jokiomis aplinkybėmis negali būti interpretuojama kaip asmeninė rekomendacija, patarimas, pasiūlymas, nurodymas arba reikalavimas įsigyti ar perleisti apžvalgoje nurodytas finansines priemones ir negali būti jokio vėliau sudaryto sandorio pagrindas ar sudedamoji dalis. Visa pateikta informacija yra surinkta iš viešai prieinamų šaltinių (įmonių, vertybinių popierių biržų, naujienų agentūrų ir kt.). Duomenų šaltinis: „Bloomberg“, „Reuters“, „Swedbank“, „Nasdaq OMX“. Mes neatikome informacijos tikrinimo ir/ar vertinimo, dėl to negarantuojame informacijos tikslumo, pilnumo ar aktualumo, ir neatsakome už nuostolius, kurie gali atsirasti, kai investuojama remiantis tokia informacija. Pateikta apžvalga taip pat nėra apsaugota nuo skirtingų duomenų ir/ar informacijos palyginimo problemų, dėl įmonių keičiamos apskaitos ir finansinės atskaitomybės paruošimo praktikos (t.y. pasikeitę apskaitos standartai, finansinių ataskaitų konsolidavimo praktikos pasikeitimas ir pan.). Dėl šios priežasties istoriniai palyginamieji duomenys gali būti neprieinami. Draudžiama kopijuoti, spausdinti ar kitaip komerciniais tikslais atgaminti bei platinti šią apžvalgą arba bet kurią jos dalį be „Swedbank“, AB sutikimo. Cituojant būtina nuoroda į šaltinį.