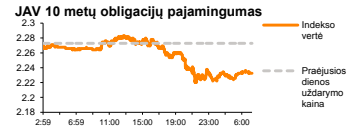
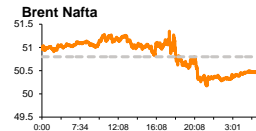
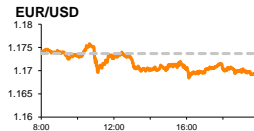
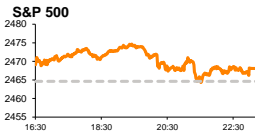


Rytinė finansų rinkų apžvalga

Finansų rinkų tarnyba – ketvirtadienis, 2017 m. rugpjūčio 17 d.

Dienos prekyba



Finansų makleris
Martynas Freitakas
(8 5) 258 2504

- Preliminarus Euro zonos BVP augimas praėjusį ketvirtį viršijo lūkesčius
- FED abejonės dėl šiais metais planuojamo palūkanų normos kėlimo būtynės silpnina JAV dolerį
- JAV naftos gavybos augimas verčia vis garsiau svarstyti apie OPEC kartelio pabaigą

Pasaulio finansų rinkų tendencijos

Europos akcijų indeksai trečiadienį augo, investuotojams teigiamai vertinant regiono BVP rodiklius. Britanijos **FTSE 100** stiebėsi +0,67 proc., Vokietijos **DAX** +0,71 proc., o **Stoxx Europe 600** sesijos metu augo +0,69 proc. po to kai vakar pranešta, kad **preliminariais duomenimis Euro zonos antrojo ketvirčio BVP** išlaikė stabilų +0,6 proc. augimo tempą ir atitiko rinkos prognozes. **Preliminarus metinio BVP augimo tempas** tuo metu didėjo nuo 2,1 iki 2,2 proc. ir nustebino rinkas, kurios pokyčio nesitikėjo.

Geležies rūdos kainai laikantis virš 88 JAV dolerių už toną ribos o **auksa** kainai nuo trečiojo ketvirčio pradžios fiksuojant +0,55 proc. augimą iki 1287 JAV dolerių už trojos unciją kainos, **kalnakasybos** (+1,54 proc.) kompanijos vakar įtvirtino savo pozicijas tarp labiausiai pastarąjį ketvirtį kylančių regiono kompanijų. Vienus didžiausių regiono kritimų po nesėkmingų pirmų šešių šių metų mėnesių rodė šio sektoriaus kompanijos nuo trečiojo ketvirčio pradžios jau yra paaugę daugiau nei 7,2 proc. ir šiuo metu užima lyderių pozicijas Stoxx Europe 600 indekse sudėtyje. Tuo tarpu solidžias geležies rūdos kainas šiuo metu palaiko aukštame lygyje besilaikanti **Kinijos** iškastinių resursų paklausa, kuri atsispindi šiai, didžiausiai pasaulio rūdos perdirbėjai, pranešant apie besitęsiantį regiono geležies rūdos atsargų mažėjimą, bei didiesiems pasaulio geležies išgavėjams skelbiant planus trečio ketvirčio eksporto apimtis padidinti 1 proc.

Amerikoje **Dow Jones** augo +0,12 proc., o **S&P 500** +0,14 proc., JAV, kaip ir Europoje dominuojant **kalnakasių** bendrovėms, kurios šiame regione vakar augo +0,92 proc. Regiono **finansų** sektorius traukėsi -0,24 proc. po to kai buvo paviešintas liepos mėnesį vykusio **FED** susitikimo protokolas. FED atstovai palaiko balanso mažinimo klausimo iškėlimą rugsėjį vykšiančio susitikimo metu, tačiau protokolo turinys parodė valdybos susirūpinimą dėl nuo ekonomikos augimo atsiliekancio metinio infliacijos lygio, kuris liepą buvo lygus 1,7 proc. Regiono centriniam bankui susiduriant su sunkumais dėl infliacijos lygio pakėlimo iki 2 proc. ribos, kyla abejonės, ar šiais metais bus sulaukta trečio metinio palūkanų kėlimo, kurį FED žadėjo įvykdyti ankstesnių susitikimų metu. Šiandien tikimybė, kad FED gruodį vykšiančio susitikimo metu įvykdys palūkanų kėlimą yra lygi 38,7 proc., kai tuo tarpu savaitės pradžioje šios tikimybės reikšmė buvo lygi 44,5 proc.

JAV energetikų akcijos vakar krito -1,13 proc., po to kai Brent rūšies naftos kaina vakar antrą kartą per dvi sesijas buvo nukritusi iki 50 JAV dolerių ribos. Vakare buvo pranešta, kad **JAV naftos atsargos** praėjusią savaitę krito 8,94 mln. barelių (-1,88 proc.) arba labiausiai nuo praėjusių metų rugsėjo ir beveik atitiko 9,2 mln. kritimo prognozes. Vis dėl to, rinka neigiamai sureagavo į kylančias **JAV naftos gavybos** apimtis, kurios praėjusią savaitę stiebėsi +0,84 proc. ir sudarė 9,5 mln. barelių per dieną. **JAV žaliavos importui** praėjusią savaitę paaugus 364 tūkst. barelių per dieną, vis garsiau kalbama apie **OPEC** kartelio eros pabaigą, rinkai stebint organizacijos nesugebėjimą disciplinuotai įgyvendinti naftos gavybos apimčių mažinimo programos bei prarandant rinkos dalį prieš sparčiai progresuojančius skalūnų gamintojus. **Brent** rūšies kaina šiandien ryte palaipsniui kyla į viršų ir 09:17 val. yra lygi 50,36 JAV doleriams (+0,18 proc.).

Azijoje šiandien ryte 09:15 val. Japonijos **NIKKEI 225** indeksas nežymiai krenta -0,14 proc., po to kai jenos kursas pradėjo stiprėti JAV dolerio atžvilgiu, šaliai paskelbus liepos mėnesį 13,4 proc. augusius metinius **eksporto** (buvusi reikšmė 9,7, prognozė 13,2 proc.) bei 16,3 proc. kilusius **importo** duomenis (buvusi reikšmė 15,5, prognozė 17,1 proc.). Tuo tarpu Kinijos **CSI 300** užfiksavo +0,35 proc. dienos augimą, o Pietų Korėjos **KOSPI** stiebėsi +0,53 proc.

Valiutų rinkos

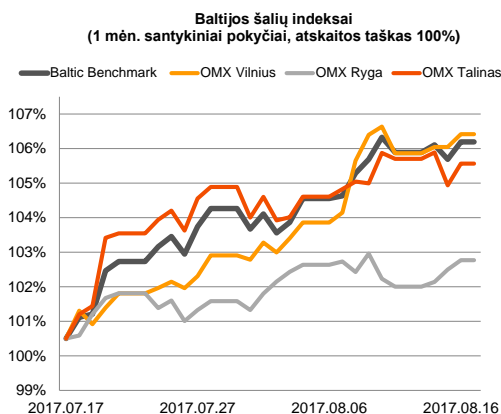
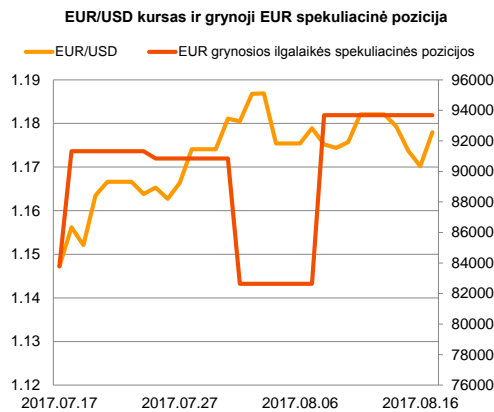
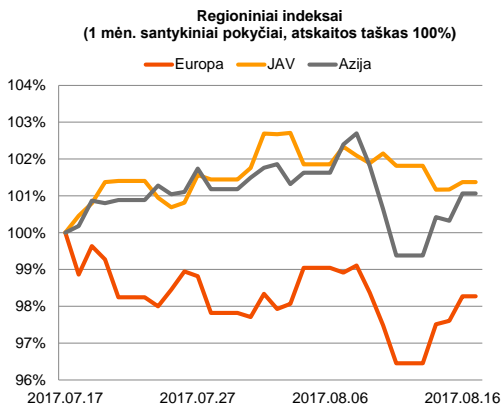
JAV dolerio kursas antrą prekybos sesiją iš eilės fiksuoja kritimą valiutų krepšelio atžvilgiu, rinkai neigiamai vertinant FED abejonę dėl trečio metinio palūkanų kėlimo naudų. **EUR/USD** kursas šiandien ryte 09:30 val. fiksuoja +0,62 proc. augimą iki 1,1777 kainos, o tuo pat metu **USD/JPY** demonstruoja didžiausią dienos kritimą nuo birželio vidurio iki 109,84 kainos (-0,80 proc.)






Baltijos vertybinių popierių rinka

Trečiadienį Baltijos vertybinių popierių rinkoje buvo sugeneruota 1,370 mln. Eur apyvarta. **Vilniaus** indeksas augo +0,37 proc., **Rygos** +0,27 proc., o **Talino** +0,62 proc. Didžiausią dienos aktyvumą išlaikiusio „**Šiaulių banko**“ akcijos vakar krito -0,17 proc. iki 0,589 Eur kainos. Atsitraukus pardavėjui „**Tallink Grupp**“ akcijos vakar augo +1,82 proc. iki 1,12 Eur kainos.























„**SAF tehnika**“ rezultatai vakar sulaukė teigiamos rinkų reakcijos, investuotojams akcijos kainą pakeliant +11,70 proc. iki 6,11 Eur ribos ir sugeneruojant daugiau nei 74 tūkst. Eur apyvartą.

„**INVL Baltic Real Estate**“ vakar po prekybos paskelbė, kad kompanijos grynasis pelnas pirmąjį šių metų pusmetį 2,5 kartus viršijo praėjusių metų to paties laikotarpio rezultatą ir sudarė 1,528 mln. Eur, o pajamos augo +0,68 proc. iki 3,281 mln. Eur.







2017.08.17	Šalis	Laikas	Svarbiausios dienos makroekonominės naujienos	Prognozė	Buvusi reikšmė
	Euro zona	12:00	Infliacijos rodiklis (MoM)	Liepos mėn. -0.5 %	0.0 %
	Euro zona	12:00	Galutinis infliacijos rodiklis (YoY)	Liepos mėn. 1.3 %	1.3 %
	Euro zona	12:00	Galutinis infliacijos rodiklis išskyrus maisto produktų ir energetinių išteklių kainas (YoY)	Liepos mėn. 1.2 %	1.2 %
	JAV	16:15	Pramonės produkcijos indeksas (MoM)	Liepos mėn. 0.3 %	0.4 %
	JAV	17:00	Ateities tendencijų rodiklis	Liepos mėn. 0.3 %	0.6 %

Pasaulio rinkos

Pavadinimas	Indekso vertė	Dienos pokytis, %	Mėnesio pokytis, %	Nuo metų pradžios, %	12 mėn. pokytis, %	
JAV						
	S&P 500	2468	↑ 0.14	0.36	10.24	13.10
	Dow Jones	22025	↑ 0.12	1.83	11.45	18.58
	Nasdaq Comp	6345	↑ 0.19	0.49	17.87	21.35
	Russell 2000	1384	↑ 0.02	-3.36	1.95	12.69
Skandinavija						
	OMX Stockholm 30	1552	↑ 0.57	-5.32	2.30	11.50
	OMX Helsinki 25	3913	↑ 0.84	-4.81	6.32	16.35
	OMX Copenhagen 20	1007.8	↓ -0.22	-0.46	14.01	9.92
	Oslo stock exchange	665.5	↑ 0.95	1.53	7.72	23.45
Europa						
	DJ Euro STOXX 50	3485	↑ 0.65	-0.90	5.90	16.91
	CAC 40	5177	↑ 0.71	-1.02	6.46	17.18
	DAX	12264	↑ 0.71	-2.57	6.82	16.38
	FTSE 100	7433	↑ 0.67	0.39	4.06	8.37
	MB	21985	↑ 1.21	2.33	14.30	33.01
	IBEX 35	10544	↑ 0.60	-1.00	12.75	24.24
Centrinė ir Rytų Europa						
	ATX	3241	↑ 0.77	1.30	23.78	43.95
	WIG20	2381	↑ 0.19	0.38	22.24	30.52
	BUX	36892	↑ 0.32	2.08	15.28	32.75
	PX	1033.8	↑ 0.13	2.83	12.18	21.51
	RTS	1030	↑ 0.22	-0.92	-10.64	6.67
Azija						
	Nikkei 225	19734	↑ 0.02	-1.91	3.24	17.85
	Hang Seng	27409	↓ 0.00	3.54	24.58	20.21
	Kospi	2361	↑ 0.55	-2.63	16.52	15.54
Valiutų kursai						
	EUR/USD	1.18	↑ 0.67	2.68	11.69	4.50
	EUR/GBP	0.91	↓ -0.21	-3.75	6.84	5.37
	EUR/PLN	4.27	↓ -0.11	-1.40	3.23	0.62
	EUR/RUB	69.97	↓ -0.48	-2.61	-7.64	3.39
Žaliavų rinka						
	Brent nafta	50.5	↑ 0.50	4.34	-11.09	1.34
	Auksas	1288	↑ 1.00	4.31	11.66	-4.23
Palūkanų normos						
	EURIBOR 6 mėn.	-0.27	0.00	0.73	-22.62	-43.39
	LIBOR USD 6 mėn.	1.45	↑ 0.23	-0.18	10.30	21.37

Baltijos regionas

Pavadinimas	Indekso vertė	Dienos pokytis, %	Mėnesio pokytis, %	Nuo metų pradžios, %	12 mėn. pokytis, %	
Baltijos šaly						
	OMX Vilnius	648.8	↑ 0.37	6.06	16.16	21.50
	OMX Ryga	1004.3	↑ 0.27	2.28	36.87	56.97
	OMX Talinas	1250.6	↑ 0.62	5.14	16.28	24.74
	OMX Baltic Benchmark	959.0	↑ 0.50	5.82	21.67	31.47
NASDAQ OMX Baltic sąrašo likvidžios akcijos						
	Agrowill Group	0.40	↑ 3.33	4.68	-16.74	1.00
	Apranga	2.76	↑ 1.10	2.99	7.39	10.40
	Arco Vara	1.37	↑ 1.48	1.48	10.48	28.04
	Baltika	0.291	0.00	3.93	2.83	-1.02
	Ekspress Grupp	1.31	0.00	-1.50	-0.76	-1.50
	Grigeo Grigiškės	1.31	↑ 0.77	6.50	15.93	12.93
	Grindeks	8.41	↑ 0.12	4.34	91.57	80.47
	Klaipėdos nafta	0.523	↑ 0.19	14.44	-2.79	-10.75
	Latvijas Gāze	9.14	↑ 0.33	0.44	4.10	-3.38
	ESO	0.870	↓ -0.23	0.46	-0.02	-
	Latvijas Balzams	9.35	↓ -0.95	6.86	24.34	29.68
	Linas Agro Group	0.703	↑ 0.57	3.23	10.19	2.33
	Merko Ehitus	9.40	↓ -1.05	2.06	3.87	13.94
	Nordecon	1.24	↑ 0.81	-3.88	-6.77	3.33
	Olainfarm	11.40	0.00	1.79	33.96	42.14
	Olympic Entertainment Group	1.88	↑ 1.08	6.82	5.62	1.08
	Panevėžio statybos trestas	1.27	↑ 1.60	8.55	35.11	27.00
	Pieno žvaigždės	1.48	0.00	-2.63	2.07	16.54
	Premia Foods	0.50	0.00	25.00	34.88	27.58
	Rokiškio sūris	2.27	↑ 0.89	0.89	28.25	60.99
	Silvano Fashion Group	2.69	↑ 0.37	1.13	-9.12	34.56
	Šiaulių bankas	0.59	↓ -0.17	17.80	57.42	95.25
	Tallink Grupp	1.12	↑ 1.82	14.87	22.67	25.14
	Tallinn Kaubamaja	9.58	↓ -0.52	-0.42	16.40	29.46
	Tallinna Vesi	12.60	0.00	2.44	-8.70	-10.00
	Telia Lietuva	0.95	↑ 0.11	4.61	2.14	2.69
	Vilkyškių pieninė	3.40	↑ 0.59	6.25	44.68	120.78
	Vilniaus baldai	13.10	0.00	0.00	-2.96	-6.43
	Žemaitijos pienas	1.93	0.00	1.05	80.37	138.27

Kontaktai:

Martynas Freitakas	Agnė Anzelienė	Renatas Žeknys
Makleris	Maklerė	Makleris
Tel: 8 5 258 2504	Tel: 8 5 258 2306	Tel: 8 5 258 2295
Martynas.Freitakas@swedbank.lt	Agne.Anzeliene@swedbank.lt	Renatas.Zeknys@swedbank.lt

Apžvalgą užsiprenumeruoti galima adresu: <http://www.swedbank.lt/it/articles/subscribe>

Dėmesio! Ši apžvalga yra tik informacinio pobūdžio, t.y. pateikiama informacija jokiomis aplinkybėmis negali būti interpretuojama kaip asmeninė rekomendacija, patarimas, pasiūlymas, nurodymas arba reikalavimas įsigyti ar perleisti apžvalgoje nurodytas finansines priemones ir negali būti jokio vėliau sudaryto sandorio pagrindas ar sudedamoji dalis. Visa pateikta informacija yra surinkta iš viešai prieinamų šaltinių (įmonių, vertybinių popierių biržų, naujienų agentūrų ir kitų). Duomenų šaltinis: „Bloomberg“, „Reuters“, „Swedbank“, „Nasdaq OMX“. Mes neatlikome informacijos tikrinimo ir/ar vertinimo, dėl to negarantuojame informacijos tikslumo, pilnumo ar aktualumo, ir neatsakome už nuostolius, kurie gali atsirasti, kai investuojama remiantis tokia informacija. Pateikta apžvalga taip pat nėra apsaugota nuo skirtingų duomenų ir/ar informacijos palyginimo problemų, dėl įmonių keičiamos apskaitos ir finansinės atskaitomybės pakušimo praktikos (t.y. pasikeitę apskaitos standartai, finansinių

