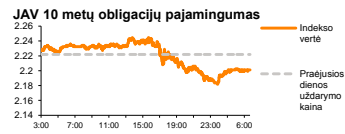
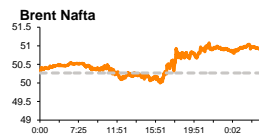
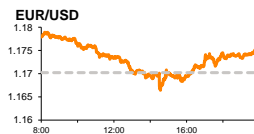
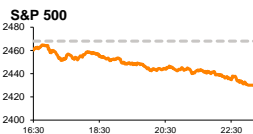


# Rytinė finansų rinkų apžvalga

Finansų rinkų tarnyba – penktadienis, 2017 m. rugpjūčio 18 d.

Dienos prekyba



Finansų makleris  
**Martynas Freitakas**  
(8 5) 258 2504

- Europos rinkose buvo jaučiamas nerimas dėl galimų euro stiprėjimo padarinių regiono kompanijoms
- D. Trumpo nesutarimai su verslo atstovais paskatino didžiausią JAV akcijų išpardavimą per 3 mėnesius

## Pasaulio finansų rinkų tendencijos

Europos indeksai ketvirtadienį krito, investuotojams vertinant JAV besiplėtojančius verslo lyderių nesutarimus su D. Trumpu, bei Europos Centrinio Banko (ECB) paskelbtą praėjusio mėnesio susitikimo protokolą. Vokietijos **DAX** prekybos metu krito -0,49 proc., Britanijos **FTSE 100** -0,61 proc., o **Stoxx Europe 600** -0,59 proc. Tik ketvirtadaliui Europos kompanijų fiksuojant augimus, iš jų išsiskyrė **komunalinių paslaugų** sektorius, kuris vienintelis vakarykštės prekybos metu fiksavo augimą (+0,31 proc.). Tuo tarpu krentančius regiono **obligacijų pajamingumus** sekęs **finansų** sektorius vakar lyderiavo tarp krentančiųjų ir dienos pabaigoje fiksavo -1,34 proc. nuosmukį.

Vakar **ECB** pristatė liepos viduryje vykusio susitikimo protokolą, kuriame buvo akcentuojamas banko vadovų susirūpinimas dėl aukščiausių lygį nuo kiekybinio skatinimo politikos pradžios 2015 metais pasiekusio euro įtakos regiono infliacijos lygiui. ECB vadovų neramina tai, kad sustiprėjęs euras gali neigiamai paveikti regiono eksportuotojų rezultatus, taip padarydamas neigiamą įtaką ekonomikos bei kainų augimui. Analitikai teigia, kad vakar patikslinta metinė infliacija, kuri liepos mėnesį buvo lygi 1,3 proc. yra pakankama, kad patvirtintų ECB vadovo M. Draghi žodžius, jog kiekybinis skatinimas leido panaikinti kainų augimui trukdžiusias jėgas, tačiau dar yra nepakankama, kad būtų galima teigti, jog įgyvendintos priemonės leis pasiekti 2 proc. ECB infliacijos tikslus.

**D. Trumpas** po šių savaitę vykusio konflikto su verslo atstovais ketvirtadienį nutraukė jų atstovaujamo **pramonės patariamojo komiteto** veiklą ir taip sulaukė neigiamos reakcijos rinkoje, dėl kurios **Dow Jones** vakar krito -1,24 proc., o **S&P 500** -1,54 proc. ir demonstravo prasčiausius dienos rezultatus nuo gegužės vidurio. Nesutarimai kilo po to, kai D. Trumpas, komentuodamas protestų metu Virdžinijoje įvykusį smurto proveržį, išreiškė palaikymą abiem protestavusiųjų pusėms, įskaitant ir neonacius, dėl kurių veiksmų protestų metu žuvo mažiausiai vienas žmogus. Savaitės pradžioje „**Merck & Co.**“ vadovui Kennethui Frazzieriui pareiškus vertybių neatitikimą tarp D. Trumpo bei jo vadovaujamos kompanijos politikos ir palikus patariamojo komiteto gretas, jo keliu pasekė „**Under Armour**“, „**Intel**“, „**3M**“, „**Johnson & Jonshon**“ ir kitų kompanijų vadovai. Tai ne pirmas kartas kai verslo lyderiai atsisako bendradarbiavimo komitete: dar vasarį komiteto veikloje atsisakė dalyvauti „**Uber**“ vadovas, kuris pasisakė prieš D. Trumpo planus įvesti kelionių apribojimus islamiškų šalių piliečiams, o birželio pradžioje JAV Prezidentui paskelbus apie išstojimą iš Paryžiaus klimato kaitos susitarimo, narystę taryboje nutraukė „**Tesla**“ vadovas E. Muskas. Šių metų sausio pabaigoje sukurtam komitetui iki rugpjūčio pabaigos netekus 15 iš 27 narių, D. Trumpas vakar nutraukė viso jo veiklą. Pastarasis veiksmas sulaukė įtakingų Respublikonų pasmerkimo, šiems sukritikuojant D. Trumpo moralinio autoriteto ir prezidento pareigoms reikalingų charakteristikų stoką.

Analitikams manant, kad po infrastruktūros tarybos panaikinimo, D. Trumpo planai skatinti prekybą, didinti infrastruktūros plėtrą bei naujų darbo vietų kūrimą bei įgyvendinti mokesčių reformą tampa tik tuščiais pažadais, Azijos rinkos šiandien ryte juda neigiama kryptimi. 09:56 val. Japonijos **NIKKEI 225** krito -1,18 proc., Australijos **ASX 200** -0,56 proc., o Kinijos **CSI 300** augo +0,11 proc.

## Valiutų rinkos

Rinkoms ieškant santykio tarp grėsmių Europos ekonomikos augimui bei JAV infrastruktūros plėtrai, **EUR/USD** kursas vakar kilo +0,33 proc. iki 1,1741 kainos lygio, o šiandien ryte ženklaus pokyčio nuo rinkos atidarymo kainos nefiksavo ir 10:12 val buvo lygus 1,1752 (+0,09 proc.).

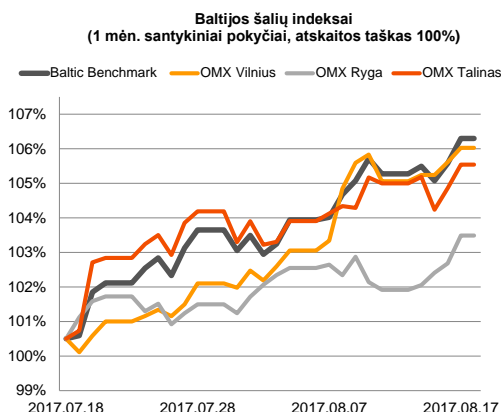
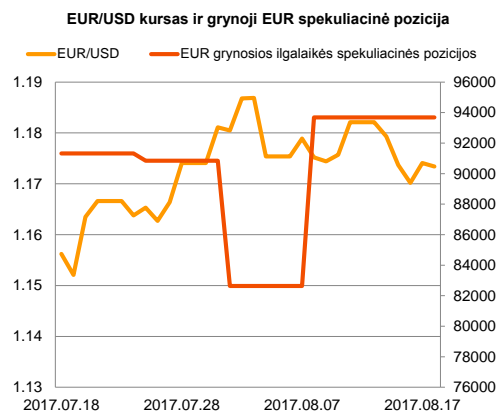
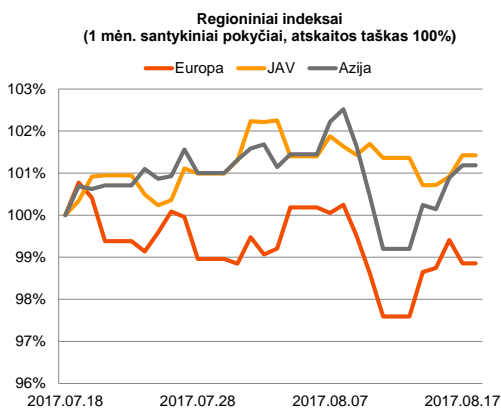
**JAV dolerio** kursui šiandien ryte nedemonstruojant ženklaus pokyčio valiutų krepšelio atžvilgiu, kritimas antrą prekybos sesiją iš eilės stebimas **USD/JPY** poroje, kur dolerio kursas po vakarykščio -0,87 proc. kritimo šiandien ryte mažėja dar -0,70 proc., už vieną šios valiutos vienetą 10:14 val. mokant 109,01 Japonijos jenas.

## Baltijos vertybinių popierių rinka

Baltijos vertybinių popierių biržoje ketvirtadienį buvo sugeneruota 1,813 mln. Eur apyvarta. **Vilniaus** indeksas, augo +0,42 proc. ir nuo trečio ketvirčio pradžios jau fiksuoja +9,1 proc. kilimą, **Talino** stiebėsi +0,68 proc. ir nuo liepos pradžios jau yra pakilęs 10,7 proc., o **Rygos** augimas +0,80 proc. bendrą bendrai šio ketvirčio indekso reikšmei leido pakilti +4 proc.



























Kaip jau tapo įprasta, aktyviausiai prekyba vyko „**Šiaulių banko**“ akcijomis, kurių kaina vakar minimaliai augo iki 0,590 Eur ribos (+0,17 proc.)

Naujiųjų stokojančiose rinkose investuotojai grįžo į „**Grindeks**“ poziciją, kurioje akcijos kaina vakar augo +5,23 proc. iki 8,85 Eur lygio.



2017.08.18 Šalis Laikas Svarbiausios dienos makroekonominės naujienos Prognozė Buvusi reikšmė

Svarbesnių makroekonominių naujienų skelbiama nebus

Pasaulio rinkos							Baltijos regionas					
Pavadinimas	Indekso vertė	Dienos pokytis, %	Mėnesio pokytis, %	Nuo metų pradžios, %	12 mėn. pokytis, %		Pavadinimas	Indekso vertė	Dienos pokytis, %	Mėnesio pokytis, %	Nuo metų pradžios, %	12 mėn. pokytis, %
<b>JAV</b>							<b>Baltijos šaly</b>					
 S&P 500	2430	▼ -1.54	-1.24	8.54	11.11	 OMX Vilnius	651.5	▲ 0.42	5.65	16.65	22.07	
 Dow Jones	21751	▼ -1.24	0.82	10.06	16.95	 OMX Ryga	1012.4	▲ 0.80	3.01	37.97	58.29	
 Nasdaq Comp	6222	▼ -1.94	-1.93	15.58	18.74	 OMX Talinas	1259.1	▲ 0.68	5.12	17.07	25.77	
 Russell 2000	1359	▼ -1.78	-4.81	0.13	9.87	 OMX Baltic Benchmark	965.9	▲ 0.72	5.93	22.55	32.59	
<b>Skandinavija</b>							<b>NASDAQ OMX Baltic sąrašo likvidžios akcijos</b>					
 OMX Stockholm 30	1540	▼ -0.78	-4.19	1.51	9.77	Agrowill Group	0.41	▲ 2.48	3.51	-14.67	3.25	
 OMX Helsinki 25	3907	▼ -0.13	-3.81	6.18	14.89	Apranga	2.76	0.00	2.60	7.39	10.40	
 OMX Copenhagen 20	1002.3	▼ -0.55	-0.57	13.39	8.22	Arco Vara	1.37	0.00	5.38	10.48	28.04	
 Oslo stock exchange	656.4	▼ -1.37	0.65	6.25	21.14	Baltika	0.290	▼ -0.34	1.05	2.47	-8.81	
<b>Europa</b>							Ekspress Grupp	1.34	▲ 2.29	0.75	1.52	0.00
 DJ Euro STOXX 50	3462	▼ -0.65	-0.48	5.21	15.58	Grigeo Grigiškes	1.31	0.00	7.38	15.93	13.91	
 CAC 40	5147	▼ -0.57	-0.51	5.85	16.00	Grindeks	8.85	▲ 5.23	8.72	101.59	89.91	
 DAX	12203	▼ -0.49	-1.83	6.29	15.09	Klaipėdos nafta	0.520	▼ -0.57	13.29	-3.35	-10.96	
 FTSE 100	7388	▼ -0.61	-0.03	3.43	7.55	Latvijas Gāze	9.15	▲ 0.11	0.44	4.21	-2.87	
 MIB	21789	▼ -0.89	2.02	13.28	30.68	ESO	0.870	0.00	0.58	-0.02	-	
 IBEX 35	10444	▼ -0.95	-0.77	11.67	22.15	Latvijas Balzams	9.30	▼ -0.53	5.68	23.67	28.99	
<b>Centrinė ir Rytų Europa</b>							Linas Agro Group	0.705	▲ 0.28	3.68	10.50	2.62
 ATX	3219	▼ -0.69	0.83	22.92	41.95	Merko Ehitus	9.50	▲ 1.06	2.81	4.97	15.43	
 WIG20	2353	▼ -1.18	-0.32	20.80	29.22	Nordecon	1.24	0.00	-3.88	-6.77	0.81	
 BUX	37187	▲ 0.80	3.57	16.20	34.25	Olainfarm	11.40	0.00	2.70	33.96	40.57	
 PX	1037.5	▲ 0.36	2.92	12.58	21.92	Olympic Entertainment Group	1.91	▲ 1.60	7.91	7.30	2.69	
 RTS	1034	▲ 0.42	-0.42	-10.26	6.05	Panevėžio statybos trestas	1.29	▲ 1.57	10.26	37.23	26.47	
<b>Azija</b>							Pieno žvaigždės	1.52	▲ 2.70	1.33	4.83	19.69
 Nikkei 225	19502	▼ -1.02	-2.49	2.03	18.29	Premia Foods	0.50	0.00	25.32	34.88	28.57	
 Hang Seng	27109	▼ -0.86	2.20	23.22	17.75	Rokiškio sūris	2.30	▲ 1.32	-0.86	29.94	63.12	
 Kospi	2357	▼ -0.21	-2.86	16.29	14.65	Silvano Fashion Group	2.71	▲ 0.74	2.65	-8.45	34.91	
<b>Valiutų kursai</b>							Šiaulių bankas	0.59	▲ 0.17	15.91	57.68	96.67
EUR/USD	1.17	▼ -0.06	1.49	11.25	3.57	Tallink Grupp	1.12	0.00	13.25	22.67	25.70	
EUR/GBP	0.91	▲ 0.14	-2.65	6.56	5.57	Tallinna Kaubamaja	9.61	▲ 0.31	0.31	16.77	30.04	
EUR/PLN	4.27	▼ -0.09	-1.68	3.07	0.41	Tallinna Vesi	12.50	▼ -0.79	1.63	-9.42	-10.07	
EUR/RUB	69.55	▼ -0.36	-1.47	-7.08	3.74	Telia Lietuva	0.96	▲ 0.52	4.13	2.68	3.23	
<b>Žaliavų rinka</b>							Vilkyškių pieninė	3.48	▲ 2.35	8.07	48.09	123.08
Brent nafta	51.0	▼ -0.06	4.42	-10.24	0.22	Vilniaus baldai	13.10	0.00	0.00	-2.96	-6.43	
Auksas	1287	▲ 0.01	3.62	11.63	-4.73	Žemaitijos pienas	1.90	▼ -1.55	-1.55	77.57	134.57	
<b>Palūkanų normos</b>												
EURIBOR 6 mėn.	-0.27	0.00	1.10	-22.62	-42.63							
LIBOR USD 6 mėn.	1.46	▲ 0.42	0.24	10.76	22.17							

#### Kontaktai:

Martynas Freitakas Makleris Tel: 8 5 258 2504 Martynas.Freitakas@swedbank.lt	Agnė Anzelienė Maklerė Tel: 8 5 258 2306 Agne.Anzeliene@swedbank.lt	Renatas Žeknys Makleris Tel: 8 5 258 2295 Renatas.Zeknys@swedbank.lt
---	--	---

Apžvalgą užsiprenumeruoti galima adresu: <http://www.swedbank.lt/articles/subscribe>  
 Dėmesio! Ši apžvalga yra tik informacinio pobūdžio, t.y. pateikiama informacija jokiais aplinkybėmis negali būti interpretuojama kaip asmeninė rekomendacija, patarimas, pasiūlymas, nurodymas arba reikalavimas įsigyti ar perleisti apžvalgoje nurodytas finansines priemones ir negali būti jokio vėliau sudaryto sandorio pagrindas ar sudedamoji dalis. Visa pateikta informacija yra surinkta iš viešai prieinamų šaltinių (įmonių, vertybinių popierių biržų, naujienų agentūrų ir kitų). Duomenų šaltinis: „Bloomberg“, „Reuters“, „Swedbank“, „Nasdaq OMX“. Mes neatlikome informacijos tikrinimo ir/ar vertinimo, dėl to negarantuojame informacijos tikslumo, pilnumo ar aktualumo, ir neatsakome už nuostolius, kurie gali atsirasti, kai investuojama remiantis tokia informacija. Pateikta apžvalga taip pat nėra apsaugota nuo skirtingų duomenų ir/ar informacijos palyginimo problemų, dėl įmonių keičiamos apskaitos ir finansinės atskaitomybės paruošimo praktikos (t.y. pasikeitę apskaitos standartai, finansinių ataskaitų konsolidavimo praktikos pasikeitimas ir pan.). Dėl šios priežasties istoriniai palyginamieji duomenys gali būti neprekinami. Draudžiama kopijuoti, spausdinti ar kitaip komerciniais tikslais atgaminti bei platinti šią apžvalgą arba bet kurią jos dalį be „Swedbank“, AB sutikimo. Cituojant būtina nuoroda į šaltinį.