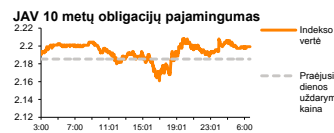
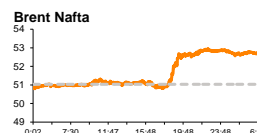
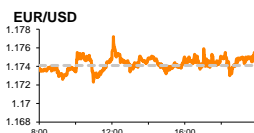
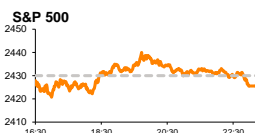


Rytinė finansų rinkų apžvalga

Finansų rinkų tarnyba – pirmadienis, 2017 m. rugpjūčio 21 d.

Dienos prekyba



Finansų makleris
Martynas Freitakas
(8 5) 258 2504

- Aukso kaina reaguoja į JAV politinio bei pasaulio ekonominio neapibrėžtumo augimą
- Princingas Britanijos išstojimas iš ES šaliai ekonomikai kiekvienais metais gali atnešti 135 mlrd. svarų naudos

Pasaulio finansų rinkų tendencijos

Penktadienį Vokietijos **DAX** traukėsi -0,31 proc., Britanijos **FTSE 100** -0,86 proc., **Stoxx Europe 600** -0,71 proc., o Ispanijos **IBEX 35** -0,56 proc. rinkoms vertinant 14 gyvybių pareikalavusią teroristinę ataką Barcelonoje bei kelis po to sekusius išpuolius.

Auksas iškart po Europos rinkų atsidarymo penktadienį rodė augimo tendenciją ir stiebėsi iki aukščiausios per pastaruosius 9 mėnesius 1300 JAV dolerių už unciją kainos, tačiau iki sesijos pabaigos krito ir ženklau dienos pokyčio nefiksavo, paskutinio sandorio metu už unciją mokant 1286,41 JAV dolerius (-0,05 proc.). Investuotojai su neramumu laukia spalio vidurio, kuomet JAV gali dalinai užsidaryti valstybinės institucijos ir vis daugiau dėmesio kreipia į gynybines tauriųjų metalų pozicijas, analitikams teigiant, kad Amerikos kongresui gali nepavykti pakelti šalies skolos lubų, dėl ko dalis JAV institucijų kurį laiką negalėtų užtikrinti sklandžios savo veiklos. Ženklesnius judesius tauriųjų metalų pozicijose šią savaitę taip pat turėtų paskatinti rugpjūčio 24-26 d. vyksiantis pasaulio **Centrinių bankų vadovų susitikimas** Jachson Hole (JAV), kurio metu bus laukiama **FED** bei **ECB** vadovų užuominų apie šių bankų veiksmų perspektyvas, po to kai JAV centrinis bankas praėjusią savaitę sustiprino abejones dėl trečio šiais metais planuojamo palūkanų normos kėlimo, o ECB išreiškė susirūpinimą dėl sustiprėjusio euro įtakos regiono kompanijų veiklos rezultatams.

JAV indeksai penktadienį krito (**Dow Jones** -0,35 proc., **S&P 500** -0,18 proc.) rinkoms toliau stebint verslo atstovų bei artimiausios JAV prezidento aplinkos reakciją į jo pasisakymus apie prieš dvi savaites įvykusį baltųjų nacionalistų smurto proveržį Virdžinijoje. Po praėjusios savaitės pabaigoje įvykusio pramonės patariamojo komiteto išardymo, kurį sudarė stambiųjų JAV kompanijų vadovai, keli Respublikonų partijos nariai paragino D. Trumpą viešai pasmerkti nacionalistų smurtą, kurio JAV prezidentas ankstesnių pasisakymų metu nesureiškė. Siekiant nuraminti nepasitenkinimą, praėjusios savaitės pabaigoje taip pat pranešta, kad iš D. Trumpo komandos pasitraukia jo vyriausiasis strategas Stephenas Banonas kuris buvo pagrindinis islamiškų šalių piliečių kelionių draudimo iniciatorius bei vienas didžiausių nacionalistinio JAV ekonomikos kurso šalininkų.

Didesnės įtampos šią savaitę laukiama ir Azijoje, kur prasidėjo dešimt dienų trukusios **JAV** bei **Pietų Korėjos** karinės pratybos. Tuo tarpu pirmadienio rytą 09:00 val. Japonijos **NIKKEI 225** indeksas krito -0,37 proc., Australijos **ASX 200** -0,37 proc., Pietų Korėjos **KOSPI** -0,12 proc., o Kinijos **CSI 300** stiebėsi +0,24 proc.

Brent rūšies naftos kaina penktadienį stiebėsi daugiau nei +3,3 proc. ir po savaitės pertraukos vėl priartėjo prie 53 JAV dolerių už barelį ribos, po to kai JAV buvo pranešta, kad žaliavinės naftos gavybos platformų skaičius regione praėjusią savaitę užfiksavo didžiausią kritimą nuo sausio mėnesio ir mažėjo 5 vnt. iki 763 platformų. Šiandien ryte Brent kaina ženklau pokyčio nuo atidarymo reikšmės nefiksuoja ir 09:17 val. laikosi ties 52,71 JAV dolerių riba.

Valiutų rinkos

Rinkoms laukiant Britanijos išstojimo iš ES derybų naujienų, **EUR/GBP** artėja link spalio mėnesio aukštumų ir pirmadienio rytą 09:17 val. buvo lygus 0,91251. Prognozuojama, kad „Hard Brexit“ išstojimo iš Europos sąjungos scenarijus, Britanijos ekonomikai per metus leistų generuoti papildomus 135 mlrd. svarų jeigu derybų metu būtų sutarta panaikinti šalies prekybos tarifus bei apribojimus.

Dolerio kursui pirmadienio rytą +0,10 proc. stiprėjant didžiųjų pasaulio valiutų krepšelio atžvilgiu, **EUR/USD** antrą prekybos sesiją iš eilės ženklau pokyčio nefiksavo ir buvo lygus 1,1744 (-0,04 proc.)

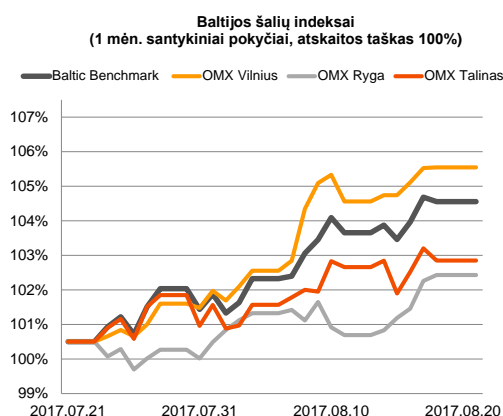
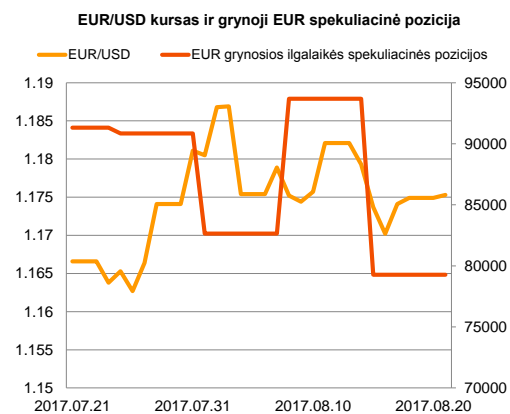
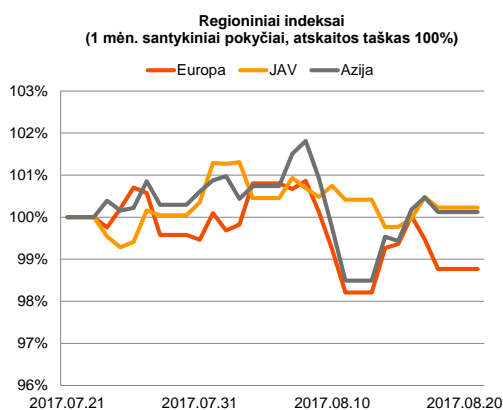
Didėjant abejonėms dėl trečio šiemet FED palūkanų normos kėlimo būtinybės, **USD/JPY** kursas šiandien trečią iš eilės sesiją silpnėja, 09:19 val. vieno JAV dolerio kainai esant lygiai 109,11 Japonijos jenoms (-0,31 proc.)

Baltijos vertybinių popierių rinka

Baltijos vertybinių popierių rinkoje penktadienį **Vilniaus** indeksas augo +0,02 proc., **Rygos** +0,17 proc., o **Talino** traukėsi -0,35 proc. Per visas 3 rinkas sugeneruota apyvarta viršijo 1,420 mln. Eur, o beveik trečdalis šios apyvartos kaip įprasta sugeneruota „**Šiaulių banko**“ pozicijoje, kuri kilo +0,17 proc. iki 0,591 Eur kainos. Aktyvių pirkėjų veiksmų ir vėl sulaukta „**Grindeks**“ pozicijoje, kur akcijos kaina vakar priartėjo prie 10 Eur ribos, tačiau prekybos pabaigoje fiksavo mažesnę +4,52 proc. augimą iki 9,25 Eur lygio.






















Estijoje, prekybos sesija buvo pažymėta pardavėjų dominavimu likvidžiausiose pozicijose: „**Olympic Entertainment Group**“ penktadienį krito -0,52 proc. iki 1,90 Eur kainos, o „**Tallink Grupp**“ -0,89 proc. iki 1,11 Eur.




Šį ketvirtadienį „**Litgrid**“ skelbs 6 mėnesių veiklos duomenis, o „**Amber Grid**“ pusmečio rezultatus rinkai turėtų pateikti iki šios savaitės galo.



2017.08.21 Šalis Laikas Svarbiausios dienos makroekonominės naujienos Prognozė Buvusi reikšmė

Svarbesnių makroekonominių naujienų skelbiama nebus

| Pasaulio rinkos | | | | | |
|--|---------------|-------------------|--------------------|----------------------|--------------------|
| Pavadinimas | Indekso vertė | Dienos pokytis, % | Mėnesio pokytis, % | Nuo metų pradžios, % | 12 mėn. pokytis, % |
| JAV | | | | | |
|  S&P 500 | 2426 | ▼ -0.18 | -1.90 | 8.34 | 11.07 |
|  Dow Jones | 21675 | ▼ -0.35 | 0.44 | 9.67 | 16.83 |
|  Nasdaq Comp | 6217 | ▼ -0.09 | -2.68 | 15.48 | 18.67 |
|  Russell 2000 | 1358 | ▼ -0.08 | -5.44 | 0.05 | 9.79 |
| Skandinavija | | | | | |
|  OMX Stockholm 30 | 1532 | ▼ -0.52 | -3.11 | 0.98 | 9.94 |
|  OMX Helsinki 25 | 3872 | ▼ -0.90 | -2.42 | 5.22 | 14.65 |
|  OMX Copenhagen 20 | 996.6 | ▼ -0.57 | -0.38 | 12.74 | 7.31 |
|  Oslo stock exchange | 655.8 | ▼ -0.09 | 0.75 | 6.16 | 20.47 |
| Europa | | | | | |
|  DJ Euro STOXX 50 | 3446 | ▼ -0.46 | -0.16 | 4.73 | 16.10 |
|  CAC 40 | 5114 | ▼ -0.64 | -0.07 | 5.18 | 16.22 |
|  DAX | 12165 | ▼ -0.31 | -0.61 | 5.96 | 15.37 |
|  FTSE 100 | 7324 | ▼ -0.86 | -1.73 | 2.54 | 6.78 |
|  IBSX 35 | 10386 | ▼ -0.56 | -0.39 | 11.05 | 22.90 |
| Centrinė ir Rytų Europa | | | | | |
|  ATX | 3178 | ▼ -1.26 | 0.51 | 21.38 | 40.12 |
|  WIG20 | 2360 | ▼ 0.28 | 0.72 | 21.15 | 31.09 |
|  BUX | 36969 | ▼ -0.59 | 3.75 | 15.52 | 33.95 |
|  PX | 1033.0 | ▼ -0.43 | 2.87 | 12.09 | 21.88 |
|  RTS | 1028 | ▼ -0.60 | 0.29 | -10.80 | 6.44 |
| Azija | | | | | |
|  Nikkei 225 | 19385 | ▼ -0.44 | -3.56 | 1.41 | 17.16 |
|  Hang Seng | 27122 | ▼ 0.28 | 1.56 | 23.28 | 18.24 |
|  Kospi | 2356 | ▼ -0.08 | -3.82 | 16.29 | 14.60 |
| Valiutų kursai | | | | | |
| EUR/USD | 1.18 | ▼ 0.03 | 0.75 | 11.43 | 3.83 |
| EUR/GBP | 0.91 | ▼ 0.08 | -1.51 | 6.83 | 5.87 |
| EUR/PLN | 4.28 | ▼ 0.03 | -0.31 | 2.98 | 0.72 |
| EUR/RUB | 69.53 | ▼ -0.19 | -0.52 | -7.05 | 5.31 |
| Žaliavų rinka | | | | | |
| Brent nafta | 52.7 | ▼ -0.02 | 9.68 | -7.23 | 3.60 |
| Auksas | 1286 | ▼ -0.01 | 2.58 | 11.55 | -3.95 |
| Palūkanų normos | | | | | |
| EURIBOR 6 mėn. | -0.27 | 0.00 | 1.10 | -22.62 | -41.89 |
| LIBOR USD 6 mėn. | 1.46 | ▼ -0.06 | 0.03 | 10.53 | 20.35 |

| Baltijos regionas | | | | | |
|---|---------------|-------------------|--------------------|----------------------|--------------------|
| Pavadinimas | Indekso vertė | Dienos pokytis, % | Mėnesio pokytis, % | Nuo metų pradžios, % | 12 mėn. pokytis, % |
| Baltijos šaly | | | | | |
|  OMX Vilnius | 651.6 | ▼ 0.02 | 5.15 | 16.67 | 20.59 |
|  OMX Ryga | 1014.1 | ▼ 0.17 | 1.93 | 38.20 | 58.83 |
|  OMX Talinas | 1254.6 | ▼ -0.35 | 2.34 | 16.66 | 26.08 |
| OMX Baltic Benchmark | 964.6 | ▼ -0.13 | 4.11 | 22.39 | 32.79 |
| NASDAQ OMX Baltic sąrašo likvidžios akcijos | | | | | |
| Agrowill Group | 0.41 | ▼ -1.69 | 1.50 | -16.12 | -0.25 |
| Apranga | 2.74 | ▼ -0.72 | 4.18 | 6.61 | 8.73 |
| Arco Vara | 1.37 | 0.00 | 5.38 | 10.48 | 24.55 |
| Baltika | 0.285 | ▼ -1.72 | 0.71 | 0.71 | -10.94 |
| Ekspress Grupp | 1.33 | ▼ -0.75 | 0.00 | 0.76 | 0.76 |
| Grigeo Grigiškes | 1.31 | 0.00 | 7.38 | 15.93 | 13.91 |
| Grindeks | 9.25 | ▼ 4.52 | 8.82 | 110.71 | 102.85 |
| Klaipėdos nafta | 0.520 | 0.00 | 13.29 | -3.35 | -16.13 |
| Latvijas Gāze | 9.14 | ▼ -0.11 | 0.00 | 4.10 | -2.66 |
| ESO | 0.870 | 0.00 | 0.23 | -0.02 | - |
| Latvijas Balzams | 8.99 | ▼ -3.33 | 1.01 | 19.55 | 24.86 |
| Linus Agro Group | 0.706 | ▼ 0.14 | 2.77 | 10.66 | 2.77 |
| Merko Ehitus | 9.50 | 0.00 | 1.60 | 4.97 | 15.71 |
| Nordecon | 1.26 | ▼ 1.61 | -2.33 | -5.26 | 2.44 |
| Olainfarm | 11.40 | 0.00 | 0.88 | 33.96 | 40.57 |
| Olympic Entertainment Group | 1.90 | ▼ -0.52 | 4.97 | 6.74 | 2.15 |
| Panevėžio statybos trestas | 1.28 | ▼ -0.78 | 8.47 | 36.17 | 25.49 |
| Pieno žvaigždės | 1.50 | ▼ -1.32 | 3.45 | 3.45 | 11.94 |
| Premia Foods | 0.49 | ▼ -1.01 | 22.50 | 33.51 | 27.27 |
| Rokiškio sūris | 2.30 | 0.00 | -0.86 | 29.94 | 61.97 |
| Silvano Fashion Group | 2.70 | ▼ -0.37 | 2.66 | -8.78 | 34.41 |
| Šiaulių bankas | 0.59 | ▼ 0.17 | 12.36 | 57.95 | 97.55 |
| Tallink Grupp | 1.11 | ▼ -0.89 | 2.78 | 21.58 | 26.86 |
| Tallinna Kaubamaja | 9.62 | ▼ 0.10 | 1.26 | 16.89 | 30.53 |
| Tallinna Vesi | 12.50 | 0.00 | 0.81 | -9.42 | -10.07 |
| Telia Lietuva | 0.96 | 0.00 | 3.01 | 2.68 | 3.01 |
| Vilkyškių pieninė | 3.59 | ▼ 3.16 | 11.84 | 52.77 | 133.12 |
| Vilniaus baldai | 13.00 | ▼ -0.76 | 0.00 | -3.70 | -7.14 |
| Žemaitijos pienas | 1.93 | ▼ 1.58 | 0.00 | 80.37 | 135.37 |

Kontaktai:

| | | |
|---|--|---|
| Martynas Freitakas Makleris Tel: 8 5 258 2504 Martynas.Freitakas@swedbank.lt | Agnė Anzelienė Maklerė Tel: 8 5 258 2306 Agne.Anzeliene@swedbank.lt | Renatas Žeknys Makleris Tel: 8 5 258 2295 Renatas.Zeknys@swedbank.lt |
|---|--|---|

Apžvalgą užsiprenumeruoti galima adresu: <http://www.swedbank.lt/articles/subscribe>
Dėmesio! Ši apžvalga yra tik informacinio pobūdžio, t.y. pateikiama informacija jokioms aplinkybėmis negali būti interpretuojama kaip asmeninė rekomendacija, patarimas, pasiūlymas, nurodymas arba reikalavimas įsigyti ar perleisti apžvalgoje nurodytas finansines priemones ir negali būti jokio vėliau sudaryto sandorio pagrindas ar sudedamoji dalis. Visa pateikta informacija yra surinkta iš viešai prieinamų šaltinių (įmonių, vertybinių popierių biržų, naujienų agentūrų ir kitų). Duomenų šaltinis: „Bloomberg“, „Reuters“, „Swedbank“, „Nasdaq OMX“. Mes neatlikome informacijos tikrinimo ir/ar vertinimo, dėl to negarantuojame informacijos tikslumo, pilnumo ar aktualumo, ir neatsakome už nuostolius, kurie gali atsirasti, kai investuojama remiantis tokia informacija. Pateikta apžvalga taip pat nėra apsaugota nuo skirtingų duomenų ir/ar informacijos palyginimo problemų, dėl įmonių keičiamos apskaitos ir finansinės atskaitomybės paruošimo praktikos (t.y. pasikeitę apskaitos standartai, finansinių ataskaitų konsolidavimo praktikos pasikeitimas ir pan.). Dėl šios priežasties istoriniai palyginamieji duomenys gali būti neprekinami. Draudžiama kopijuoti, spausdinti ar kitaip komerciniais tikslais atgaminti bei platinti šią apžvalgą arba bet kurią jos dalį be „Swedbank“, AB sutikimo. Cituojant būtina nuoroda į šaltinį.