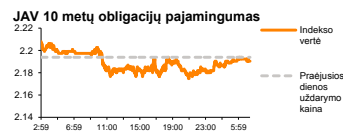
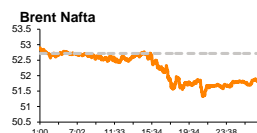
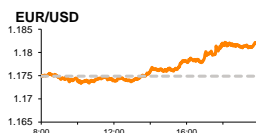
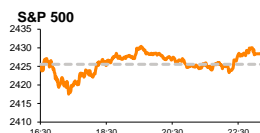


Rytinė finansų rinkų apžvalga

Finansų rinkų tarnyba – antradienis, 2017 m. rugpjūčio 22 d.

Dienos prekyba



Finansų makleris
Martynas Freitakas
(8 5) 258 2504

- Artėjant centrinių bankų vadovų susitikimui, rinkos lygina FED bei ECB monetarinio skatinimo rezultatus
- Geležies rūdos kainai matuojant 5 mėn aukštumas, analitikai skeptiškai vertina šio augimo tvarumą

Pasaulio finansų rinkų tendencijos

Didžiosios Europos akcijų rinkos pirmadienį išlaikė kritimo tendenciją, investuotojams ruošiantis ketvirtadienį prasidėsiančiam pasaulio centrinių bankų vadovų susitikimui Jackson Hole. Britanijos **FTSE 100** traukėsi -0,07 proc., Vokietijos **DAX** -0,82 proc., o **Stoxx Europe 600** krito -0,40 proc., kritimus fiksuojant beveik dviem trečdaliams regiono akcijų.

Finansų sektoriaus akcijos vakar dominavo tarp regiono pardavėjų ir krito -0,68 proc., rinkoms bandant nuspėti, kurio, **ECB** ar **FED** banko vadovai ketvirtadienį praneš apie sėkmingesnį monetarinio skatinimo įgyvendinimą. Rinkos nesitiki, kad J. Yellen arba M. Draghi susirinkimo metu praneš optimistinių naujienų apie būsimus bankų politikos pokyčius: beveik neabejojama, kad nuo rugsėjo mėnesio bus pradėtas mažinti FED supirkty obligacijų kiekis, tačiau tikimybė, kad JAV centrinis bankas paskutinio susitikimo metu šiais metais mažins monetarinį skatinimą, didindamas bazinę palūkanų normą artėjant Jackson Hole susirinkimui toliau krenta ir nuo pastaruosius du mėnesius vyravusio daugiau nei 42 proc. vidurkio šiuo metu atsilieka ir laikosi ties 32,2 proc. Tuo tarpu Europos zonoje neabejojama, kad iki spalio pabaigoje vyksiančio susitikimo palūkanų normos kėlimo klausimas net nebus svarstomas, o daugiau dėmesio šiam klausimui ECB gali skirti 2018 m. viduryje.

Kalnakasybos bendrovių akcijos vakar krito -0,31 proc. nepaisant to, daugumos iškastinių resursų kainos augo. **Geležies rūdos** kaina, kuri po vasario – birželio mėnesiais vykusios korekcijos trečiąjį šių metų ketvirtį atšoko 50 proc., penktadalį šio augimo sugeneruodama per pastarąsias 5 sesijas ir kildama iki 93,35 JAV dolerių už toną kainos, investuotojams bandant iš naujo įvertinti aukštumose besilaikančią **Kinijos** žaliavų paklausą. Analitikai vertindami šį šuolį, siūlo nepamiršti augančio pasaulinio kalnakasybos resursų pasiūlos augimo, kuris didėjimo tempus turėtų išlaikyti ir kitais metais, bei abejoja dabartinio kainos augimo tvarumu, prognozuodami, kad dabartinis geležies rūdos kainos lygis turėtų būti bent penktadaliu mažesnis.

Amerikos rinkos vakar ženklių pokyčių nefiksavo tačiau buvo linkę judėti teigiama kryptimi. **Dow Jones** prekybos metu augo +0,13 proc., o **S&P 500** stiebėsi +0,12 proc., ženkliausius augimus pastarojo indekso sudėtyje fiksuojant **nekilnojamojo turto** sektoriaus bendrovės, kurios bendrai stiebėsi +1,07 proc. Šiandien JAV laukiama namų kainų indekso reikšmės paskelbimo, kuri, prognozuojama, birželio mėnesį turėjo augti nuo +0,4 iki +0,5 proc. Tuo tarpu rytoj JAV nekilnojamojo turto rinkoje bus laukiama naujų namų pardavimų apimčių, esant prognozėms, kad liepos mėnesį jos neaugo ir buvo lygios 610 tūkst. vnt.

Azijos rinkos šiandien ryte kyla, investuotojams vertinant regiono kompanijų veiklos rezultatus. 09:31 val. Japonijos **NIKKEI 225** traukėsi -0,11 proc., Kinijos **CSI 300** stiebėsi +0,25 proc., o Australijos **ASX 200** augo +0,43 proc.

Valiutų rinkos

Investuotojams nerimaujant dėl lūkesčių neatitinkančio JAV infliacijos lygio, prieš antrojoje savaitės pusėje vyksiantį Jackson Hole susitikimą, **JAV dolerio** kursas yra linkęs kristi valiutų krepšelio atžvilgiu. **EUR/USD** poroje po vakarykščio +0,64 proc. šuolio, euras po savaitės pertraukos grįžo virš 1,18 JAV dolerių už vieną kainos, šalia kurios laikosi ir šiandien ryte, 09:46 kursui esant lygiam 1,1794 (-0,25 proc.).

USD/JPY poroje po tris dienas fiksuoto kritimo, per kurį JAV doleris neteko daugiau nei 1,9 proc. savo vertės, šiandien ryte stebimas atšokimas, dolerio kainai laikantis ties 109,32 Japonijos jenų už vieną riba.

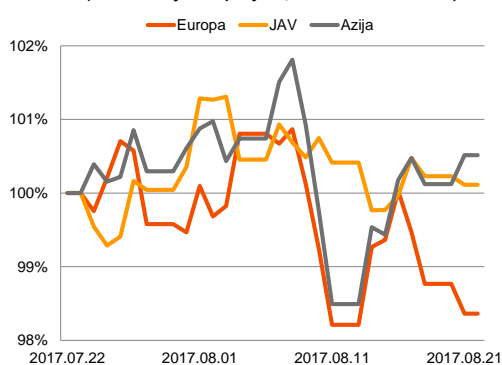
Baltijos vertybinių popierių rinka

Baltijos vertybinių popierių rinkoje vakar vyravo santykinai neaktyvi prekyba, investuotojams sugeneruojant 920 tūkst. Eur apyvartą. **Vilniaus** indeksas krito -0,09 proc., **Rygos** -0,11 proc., o **Talino** stiebėsi +0,20 proc.

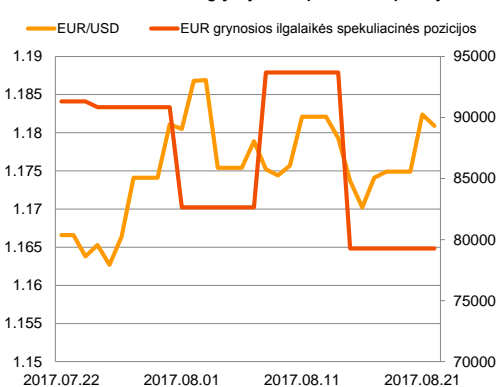
„**Pieno žvaigždžių**“ kaina vakar traukėsi -6,67 proc. iki 1,40 Eur lygio, vienam aktyviam pardavėjui šioje nelikvidžioje pozicijoje rinkai pateikus akcijų už daugiau nei 120 tūkst. Eur.

„**Grindeks**“ akcijos po per dvi dienas pasiekto kainos augimo 10 proc., vakar krito -0,65 proc. iki 9,19 Eur, pozicijos apyvartai pasiekiant beveik 60 tūkst. Eur ribą.

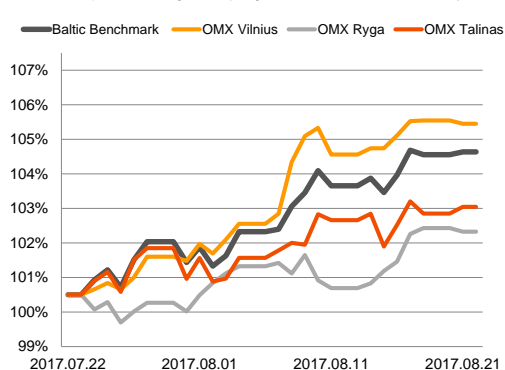
Regioniniai indeksai
(1 mėn. santykiniai pokyčiai, atskaitos taškas 100%)








EUR/USD kursas ir grynoji EUR spekuliacinė pozicija

























Baltijos šalių indeksai
(1 mėn. santykiniai pokyčiai, atskaitos taškas 100%)






2017.08.22	Šalis	Laikas	Svarbiausios dienos makroekonominės naujienos	Prognozė	Buvusi reikšmė	
	Vokietija	12:00	ZEW dabartinės situacijos vertinimas	Rugpjūčio mėn.	85.2	86.4
	Vokietija	12:00	ZEW ateities lūkesčių įvertinimas	Rugpjūčio mėn.	15.0	17.5
	Euro zona	12:00	ZEW ateities lūkesčių įvertinimas	Rugpjūčio mėn.	-	35.6
	JAV		FHFA namų kainų indeksas	Birželio mėn.	0.5 %	0.4 %
	JAV		Ričmondo FED pramonės indeksas	Rugpjūčio mėn.	10	14

Pasaulio rinkos

Pavadinimas	Indekso vertė	Dienos pokytis, %	Mėnesio pokytis, %	Nuo metų pradžios, %	12 mėn. pokytis, %	
JAV						
	S&P 500	2428	↑0.12	-1.79	8.47	11.26
	Dow Jones	21704	↑0.13	0.57	9.82	17.13
	Nasdaq Comp	6213	↓-0.05	-2.73	15.42	18.47
	Russell 2000	1357	↓-0.07	-5.50	-0.02	9.45
Skandināvija						
	OMX Stockholm 30	1524	↓-0.51	-3.61	0.46	9.54
	OMX Helsinki 25	3860	↓-0.31	-2.73	4.89	14.57
	OMX Copenhagen 20	999.0	↑0.24	-0.14	13.01	6.16
	Oslo stock exchange	655.7	↓-0.01	0.74	6.15	20.36
Europa						
	DJ Euro STOXX 50	3424	↓-0.65	-0.82	4.04	15.65
	CAC 40	5088	↓-0.52	-0.59	4.63	15.89
	DAX	12066	↓-0.82	-1.42	5.09	14.98
	FTSE 100	7319	↓-0.07	-1.80	2.46	7.18
	MB	21753	↓-0.28	2.60	13.09	32.89
	IBEX 35	10360	↓-0.25	-0.64	10.78	22.35
Centrinė ir Rytų Europa						
	ATX	3153	↓-0.78	-0.28	20.43	39.73
	WIG20	2377	↑0.74	1.46	22.04	32.05
	BUX	37098	↑0.35	4.11	15.92	34.54
	PX	1032.0	↓-0.10	2.77	11.98	21.95
	RTS	1034	↑0.63	0.92	-10.24	7.37
Azija						
	Nikkei 225	19399	↑0.03	-3.48	1.49	16.88
	Hang Seng	27438	↑1.04	2.74	24.71	19.31
	Kospi	2365	↑0.42	-3.48	16.70	15.80
Valiutų kursai						
	EUR/USD	1.18	↓-0.13	1.47	11.97	4.32
	EUR/GBP	0.92	↓-0.04	-2.50	7.26	6.30
	EUR/PLN	4.28	0.00	-0.49	2.96	0.71
	EUR/RUB	69.76	↑0.11	0.05	-7.37	4.95
Žaliavų rinka						
	Brent nafta	51.9	↑0.41	7.93	-8.71	5.51
	Auksas	1289	↓-0.19	2.70	11.80	-3.74
Palūkanų normos						
	EURIBOR 6 mėn.	-0.27	0.00	0.37	-22.62	-43.39
	LIBOR USD 6 mėn.	1.46	↓-0.06	0.03	10.53	20.35

Baltijos regionas

Pavadinimas	Indekso vertė	Dienos pokytis, %	Mėnesio pokytis, %	Nuo metų pradžios, %	12 mėn. pokytis, %	
Baltijos šaly						
	OMX Vilnius	651.0	↓-0.09	5.05	16.56	21.25
	OMX Ryga	1013.0	↓-0.11	1.83	38.06	57.91
	OMX Talinas	1257.1	↑0.20	2.54	16.89	26.25
	OMX Baltic Benchmark	965.4	↑0.08	4.19	22.49	33.04
NASDAQ OMX Baltic sąrašo likvidžios akcijos						
	Agrowill Group	0.42	↑2.96	4.50	-13.64	2.70
	Apranga	2.76	↑0.73	4.94	7.39	11.29
	Arco Vara	1.39	↑1.46	6.92	12.10	29.91
	Baltika	0.283	↓-0.70	0.00	0.00	-8.12
	Ekspress Grupp	1.34	↑0.75	0.75	1.52	0.75
	Grigeo Grigiškės	1.30	↓-0.76	6.56	15.04	13.04
	Grindeks	9.19	↓-0.65	8.12	109.34	96.79
	Klaipėdos nafta	0.521	↑0.19	13.51	-3.16	-15.01
	Latvijas Gāze	9.16	↑0.22	0.22	4.33	-2.55
	ESO	0.870	0.00	0.23	-0.02	-
	Latvijas Balzams	8.99	0.00	1.01	19.55	23.15
	Linas Agro Group	0.716	↑1.42	4.22	12.23	3.62
	Merko Ehitus	9.60	↑1.05	2.67	6.08	16.36
	Nordecon	1.26	0.00	-2.33	-5.26	5.00
	Olainfarm	11.30	↓-0.88	0.00	32.78	38.65
	Olympic Entertainment Group	1.88	↓-1.05	3.87	5.62	1.62
	Panevėžio statybos trestas	1.25	↓-2.34	5.93	32.98	25.00
	Pieno žvaigždės	1.40	↓-6.67	-3.45	-3.45	4.48
	Premia Foods	0.52	↑5.10	28.75	40.33	33.77
	Rokiškio sūris	2.29	↓-0.43	-1.29	29.38	61.27
	Silvano Fashion Group	2.74	↑1.48	4.18	-7.43	36.40
	Šiaulių bankas	0.59	0.00	12.36	57.95	100.34
	Tallink Grupp	1.11	0.00	2.78	21.58	26.57
	Tallinna Kaubamāja	9.62	0.00	1.26	16.89	29.48
	Tallinna Vesi	12.40	↓-0.80	0.00	-10.14	-10.79
	Telia Lietuva	0.96	0.00	3.01	2.68	3.90
	Vilkyškių pieninė	3.55	↓-1.11	10.59	51.06	130.52
	Vilniaus baldai	13.20	↑1.54	1.54	-2.22	-5.71
	Žemaitijos pienas	1.90	↓-1.55	-1.55	77.57	130.30

Kontaktai:

Martynas Freitakas	Agnė Anzelienė	Renatas Žeknys
Makleris	Maklerė	Makleris
Tel: 8 5 258 2504	Tel: 8 5 258 2306	Tel: 8 5 258 2295
Martynas.Freitakas@swedbank.lt	Agne.Anzeliene@swedbank.lt	Renatas.Zeknys@swedbank.lt

Apžvalgą užsiprenumeruoti galima adresu: <http://www.swedbank.lt/articles/subscribe>

Dėmesio! Ši apžvalga yra tik informacinio pobūdžio, t.y. pateikiama informacija jokiomis aplinkybėmis negali būti interpretuojama kaip asmeninė rekomendacija, patarimas, pasiūlymas, nurodymas arba reikalavimas įsigyti ar perleisti apžvalgoje nurodytas finansines priemones ir negali būti jokio vėliau sudaryto sandorio pagrindas ar sudedamoji dalis. Visa pateikta informacija yra surinkta iš viešai prieinamų šaltinių (įmonių, vertybinių popierių biržų, naujienų agentūrų ir kitų). Duomenų šaltinis: „Bloomberg“, „Reuters“, „Swedbank“, „Nasdaq OMX“. Mes neatitinkame informacijos tikrinimo ir/ar vertinimo, dėl to negarantuojame informacijos tikslumo, pilnumo ar aktualumo, ir neatsakome už nuostolius, kurie gali atsirasti, kai investuojama remiantis tokia informacija. Pateikta apžvalga taip pat nėra apsaugota nuo skirtingų duomenų ir/ar informacijos palyginimo problemų, dėl įmonių keičiamos apskaitos ir finansinės atskaitomybės paruošimo praktikos (t.y. pasikeitę apskaitos standartai, finansinių

