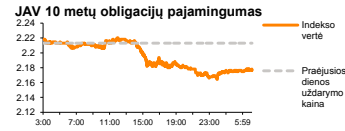
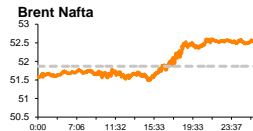
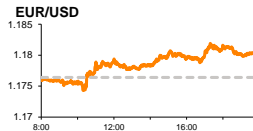
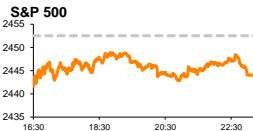


Rytinė finansų rinkų apžvalga

Finansų rinkų tarnyba – ketvirtadienis, 2017 m. rugpjūčio 24 d.

Dienos prekyba



Finansų makleris
Martynas Freitakas
(8 5) 258 2504

- Auginčios žaliavų kainos pučia kalnakasybos kompanijų akcijų vertes
- Naftos rinka teigiamai sureagavo į praėjusios savaitės JAV naftos atsargų bei gavybos rodiklius
- Investuotojai nesiima ženklų judesių prieš šiandien prasidedantį centrinių bankų vadovų susitikimą

Pasaulio finansų rinkų tendencijos

Europos akcijų indeksai trečiadienį krito, investuotojams vertinant pasirodžiusias prastas žiniasklaidos rinkos prognozes bei naujienas resursų sektoriuose. Britanijos **FTSE 100** vakarykštę prekybos sesiją baigė kildamas +0,01 proc., Vokietijos **DAX** krito -0,45 proc., o **Stoxx Europe 600** -0,50 proc.

Europos **telekomunikacijų** sektorius vakar krito -0,50 proc., **ne būtiniausių prekių bei paslaugų sektorius** -0,74 proc., o jame esančios **žiniasklaidos** kompanijos -2,94 proc., kuomet trečia pagal kapitalizaciją Europos viešųjų ryšių kompanija „**WPP Plc.**“ (-10,92 proc.) pranešė daugiau nei dvigubai sumažinti šių metų pelno bei pajamų augimo prognozes. Po trečdajį savo veiklos Šiaurės Amerikoje, Europoje bei besivystančiose rinkose vykdanči Britanijos kompanija teigia, kad lėtas bendras rinkų ekonomikos augimas daro įtaką socialinio, politinio bei ekonominio nestabilumo didėjimui, o šie rezultatai atsispindi mažėjančiose kompanijos klientų išlaidose paslaugų segmente.

Europos **kalnakasybos** sektorius augo +0,36 proc., rinkai reaguojant į besitęsiantį iškastinių žaliavų kainų augimą, bei gerus sektoriaus veiklos rezultatus. Pirmą pagal sektoriaus kapitalizaciją Europoje kompanija „**BHP Billiton Ltd.**“ per pastarąsias 3 sesijas paaugo 4,4 proc., po to kai pranešė apie prasidėjusias derybas dėl savo skalūnų verslo Amerikoje pardavimo. 2011 m. įsigytas verslas, kuris tikimasi, bus parduotas už 8-10 mlrd. JAV dolerių, anot kompanijos vadovų nebuvo tinkamai įvertintas ir neatnešė prognozuotos naudos. Šio verslo pardavimas turėtų patenkinti stambią kompanijos investuotojų grupę, kurie balandžio pradžioje pareikalavo spartesnio „BHP Billiton“ veiklos efektyvinimo. Augimus vakar fiksavo ir dauguma kitų kalnakasybos sektoriaus bendrovių, rinkai stebint aukščiausių kainos lygį nuo 2014 m. lapkričio siekiančias **vario**, bei penkių su puse mėnesio aukštumose esančias **geležies rūdos** kainas.

Amerikoje **Dow Jones** indeksas vakar krito -0,40 proc., o **S&P 500** -0,35 proc. kartu su pramonės sektoriaus (-0,90 proc.) akcijomis priešakyje, rinkoms neigiamai reaguojant į naujus D. Trumpo pasisakymus apie Šiaurės Amerikos laisvosios prekybos susitarimą (**NAFTA**). Šalies prezidentas, kuris jau anksčiau yra pasisakęs apie planus persvarstyti šį susitarimą, antradienį vykusio pranešimo metu pranešė, kad esama sutarties forma tarp JAV, Kanados ir Meksikos neigiamai veikia regiono ekonomiką bei darbo vietas ir negali toliau egzistuoti dabartine forma. Šios sutarties, kuri vertinant jos narių sukuriama BVP mastu yra panaši į Europos sąjungos sukuriama BVP nutraukimas leistų D. Trumpui toliau plėtoti JAV protekcionizmo politiką, tačiau tuo pat metu padarytų ženklų įtaką darbo jėgos kaštų augimui bei valstijose gaminamos produkcijos kainoms.

Energetikai JAV vakar kilo +0,38 proc., o **Brent** rūšies naftos kaina augo +1,35 proc. iki 52,6 JAV dolerių už barelį lygio, nuo kurio nenutolsta ir šiandien ryte, po to kai vakar JAV buvo paskelbti savaitiniai regiono naftos atsargų bei gavybos apimčių rodikliai. Žaliavinės naftos atsargos praėjusią savaitę JAV krito 3,3 mln. barelių arba 0,7 proc. ir pasiekė žemiausią lygį nuo 2016 m. sausio ties 463 mln. barelių riba., po to kai didžiausią įtaką šiam kritimui padarė 3,76 mln. barelių kritę Meksikos įlankos žaliavinės naftos rezervai, daliai regiono naftos gavybos platformų įšaldant savo veiklą dėl audrų sezono. Degalų atsargos po dvi savaites trukusio augimo praėjusią savaitę taip pat krito -0,53 proc. ir pasiekė 229,9 mln. barelių ribą. Tuo tarpu žaliavinės naftos gavyba praėjusią savaitę JAV toliau augo +0,27 proc. ir pasiekė 9,53 mln. barelių per dieną ribą.

Azijos rinkos prieš šiandien prasidedantį centrinių bankų vadovų susitikimą Jackson Hole, juda skirtingomis kryptimis. 09:50 val. Japonijos **NIKKEI 225** krito -0,42 proc., Kinijos **CSI 300** -0,61 proc. o Australijos **ASX 200** augo +0,15 proc.

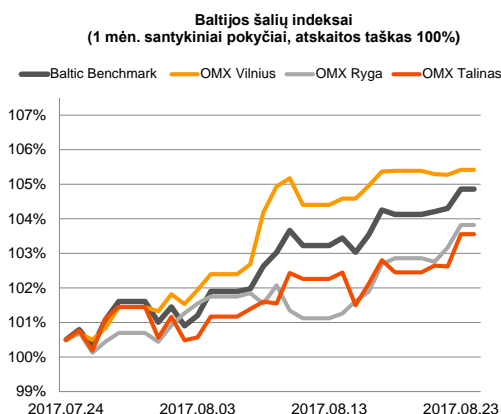
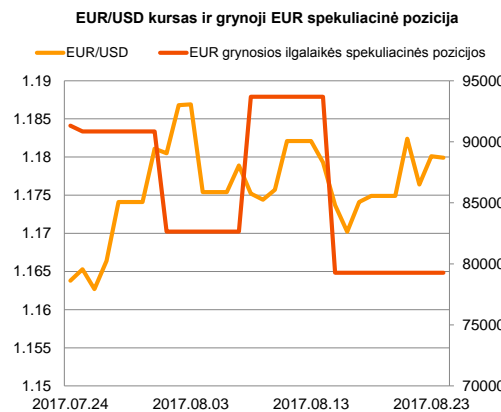
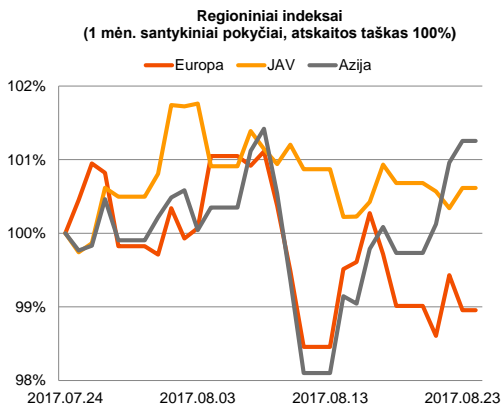
Valiutų rinkos




























Valiutų rinkose šiandien ženklų judesių nefiksuojama, investuotojams laukiant rytojo vykiančių **FED** bei **ECB** centrinių bankų vadovų pranešimų. Dolerio kursas valiutų krepšelio atžvilgiu 09:16 val. fiksavo +0,14 proc. augimą, **EUR/USD** nuo sesijos atidarymo pradžios fiksavo -0,07 proc. kritimą iki 1,1793 kainos lygio, o **USD/JPY** ženkliausio pokyčio nefiksuoja ir yra lygus 109,16 (-0,01 proc.)

Baltijos vertybinių popierių rinka

Baltijos vertybinių popierių rinkoje vakar buvo sugeneruota 1,658 mln. Eur. **Vilniaus** indeksas kilo +0,14 proc., **Rygos** +0,66 proc., o **Talino** +0,93 proc. „**Šiaulių banko**“ pozicijoje antradienį buvo išlaikytas didžiausias rinkos aktyvumas, investuotojams sugeneruojant 293 tūkst. apyvartą, tačiau nesugebant ženkliau nutolti nuo 0,59 Eur kainos lygio, ties kuriuo akcijos kaina laikosi jau antrą savaitę.

Aktyvūs vieno tarpininko veiksmai „**Panevėžio statybos trestas**“ kainai leido kilti +2,38 proc. iki 1,29 Eur. Aktyvesnė nei įprasta prekyba taip pat užfiksuota „**Latvijas Balzams**“ pozicijoje, kurioje vakar buvo sugeneruota 122 tūkst. apyvartą, o akcijos kaina kilo +3,46 proc. iki 9,28 Eur.



2017.08.24	Šalis	Laikas	Svarbiausios dienos makroekonominės naujienos			Prognozė	Buvusi reikšmė
	JAV	17:00	Egzistuojančių namų pardavimų apimtys			Liepos mėn.	5.55 mln. / 5.52 mln.
Pasaulio rinkos							
Pavadinimas	Indekso vertė	Dienos pokytis, %	Mėnesio pokytis, %	Nuo metų pradžios, %	12 mėn. pokytis, %		
JAV							
 S&P 500	2444	▼ -0.35	-1.05	9.17	12.35		
 Dow Jones	21812	▼ -0.40	1.39	10.37	18.02		
 Nasdaq Comp	6278	▼ -0.30	-2.07	16.63	20.33		
 Russell 2000	1370	▼ -0.13	-4.75	0.93	10.71		
Skandinavija							
 OMX Stockholm 30	1542	▼ -0.11	-1.58	1.64	9.14		
 OMX Helsinki 25	3892	▼ -0.09	-1.04	5.76	14.27		
 OMX Copenhagen 20	1003.2	▼ -0.82	1.61	13.49	6.30		
 Oslo stock exchange	659.6	▼ -0.23	1.17	6.78	19.81		
Europa							
 DJ Euro STOXX 50	3439	▼ -0.49	-0.42	4.50	14.29		
 CAC 40	5115	▼ -0.32	-0.24	5.20	15.33		
 DAX	12174	▼ -0.45	-0.28	6.04	14.60		
 FTSE 100	7383	▲ 0.01	0.07	3.36	8.00		
 IBSX 35	21620	▼ -0.50	1.38	12.40	27.99		
 IBEX 35	10338	▼ -0.69	-1.04	10.54	19.44		
Centrinė ir Rytų Europa							
 ATX	3185	▲ 0.27	0.83	21.63	37.98		
 WIG20	2391	▲ 0.16	2.41	22.75	33.85		
 BUX	37753	▲ 0.35	6.76	17.97	35.08		
 PX	1031.3	▼ -0.23	2.35	11.91	20.19		
 RTS	1045	▲ 0.53	3.08	-9.32	9.07		
Azija							
 Nikkei 225	19406	▼ -0.15	-2.85	1.53	16.92		
 Hang Seng	27554	▲ 0.55	3.17	25.24	19.80		
 Kospi	2378	▲ 0.50	-2.99	17.36	16.37		
Valiutų kursai							
EUR/USD	1.18	▼ -0.02	1.38	11.87	4.70		
EUR/GBP	0.92	▼ -0.02	-3.19	8.02	8.41		
EUR/PLN	4.28	▲ 0.04	-0.62	2.83	0.61		
EUR/RUB	69.70	▲ 0.06	0.15	-7.28	5.30		
Žaliavų rinka							
Brent nafta	52.6	▲ 0.02	8.19	-7.46	7.20		
Auksas	1288	▲ 0.02	2.61	11.70	-2.96		
Palūkanų normos							
EURIBOR 6 mėn.	-0.27	0.00	-0.37	-23.53	-42.19		
LIBOR USD 6 mėn.	1.46	▼ -0.02	0.21	10.51	18.48		
Baltijos regionas							
Pavadinimas	Indekso vertė	Dienos pokytis, %	Mėnesio pokytis, %	Nuo metų pradžios, %	12 mėn. pokytis, %		
Baltijos šalys							
 OMX Vilnius	651.8	▲ 0.14	5.01	16.70	21.17		
 OMX Ryga	1023.9	▲ 0.66	3.36	39.54	59.42		
 OMX Talinas	1268.5	▲ 0.93	3.07	17.95	26.99		
 OMX Baltic Benchmark	971.7	▲ 0.56	4.43	23.29	33.47		
NASDAQ OMX Baltic sąrašo likvidžios akcijos							
Agrowill Group	0.40	▼ -1.23	1.78	-17.15	-1.23		
Apranga	2.74	▼ -0.72	2.24	6.61	9.16		
Arco Vara	1.44	▲ 0.70	8.27	16.13	34.58		
Baltika	0.289	▲ 2.12	2.48	2.12	-3.67		
Ekspress Grupp	1.32	▼ -1.49	-0.75	0.00	0.00		
Grigeo Grigiškes	1.29	▼ -1.53	6.61	14.16	12.17		
Grindeks	9.19	▼ -0.22	9.40	109.34	97.63		
Klaipėdos nafta	0.525	▲ 0.57	14.38	-2.42	-12.65		
Latvijas Gāze	9.33	▲ 1.41	3.09	6.26	-0.11		
ESO	0.870	▼ -0.23	0.23	-0.02	-		
Latvijas Balzams	9.28	▲ 3.46	0.76	23.40	23.73		
Linus Agro Group	0.720	0.00	4.35	12.85	4.20		
Merko Ehitus	9.52	▲ 0.21	1.82	5.19	14.84		
Nordecon	1.27	▲ 1.60	-1.55	-4.51	5.83		
Olainfarm	11.30	▼ -0.88	0.00	32.78	40.37		
Olympic Entertainment Group	1.88	▲ 0.53	3.30	5.62	1.08		
Panevėžio statybos trestas	1.29	▲ 2.38	12.17	37.23	22.86		
Pieno žvaigždės	1.42	▲ 1.43	-2.74	-2.07	5.97		
Premia Foods	0.51	▼ -1.35	25.93	38.96	34.21		
Rokiškio sūris	2.30	▲ 0.44	-0.86	29.94	61.97		
Silvano Fashion Group	2.80	▲ 1.08	6.87	-5.41	38.06		
Šiaulių bankas	0.59	▼ -0.17	10.09	57.42	99.10		
Tallink Grupp	1.13	▲ 1.80	3.67	23.77	28.12		
Tallinna Kaubamaja	9.66	▲ 0.63	1.68	17.38	30.54		
Tallinna Vesi	12.60	▲ 0.80	1.61	-8.70	-9.35		
Telia Lietuva	0.96	▲ 0.63	4.22	3.32	3.43		
Vilkyškių pieninė	3.63	▲ 1.40	11.69	54.47	122.70		
Vilniaus baldai	13.30	0.00	2.31	-1.48	-2.92		
Žemaitijos pienas	1.88	▼ -1.05	-2.59	75.70	126.51		

Kontaktai:

Martynas Freitakas	Agnė Anzelienė	Renatas Žeknys
Makleris	Maklerė	Makleris
Tel: 8 5 258 2504	Tel: 8 5 258 2306	Tel: 8 5 258 2295
Martynas.Freitakas@swedbank.lt	Agne.Anzeliene@swedbank.lt	Renatas.Zeknys@swedbank.lt

Apžvalgą užsiprenumeruoti galima adresu: <http://www.swedbank.lt/articles/subscribe>
 Dėmesio! Ši apžvalga yra tik informacinio pobūdžio, t.y. pateikiama informacija jokiomis aplinkybėmis negali būti interpretuojama kaip asmeninė rekomendacija, patarimas, pasiūlymas, nurodymas arba reikalavimas įsigyti ar perleisti apžvalgoje nurodytas finansines priemones ir negali būti jokio vėliau sudaryto sandorio pagrindas ar sudedamoji dalis. Visa pateikta informacija yra surinkta iš viešai prieinamų šaltinių (įmonių, vertybinių popierių biržų, naujienų agentūrų ir kitų). Duomenų šaltinis: „Bloomberg“, „Reuters“, „Swedbank“, „Nasdaq OMX“. Mes neatliekame informacijos tikrinimo ir/ar vertinimo, dėl to negarantuojame informacijos tikslumo, pilnumo ar aktualumo, ir neatsakome už nuostolius, kurie gali atsirasti, kai investuojama remiantis tokia informacija. Pateikta apžvalga taip pat nėra apsaugota nuo skirtingų duomenų ir/ar informacijos palyginimo problemų, dėl įmonių keičiamos apskaitos ir finansinės atskaitomybės paruošimo praktikos (t.y. pasikeitę apskaitos standartai, finansinių ataskaitų konsolidavimo praktikos pasikeitimas ir pan.). Dėl šios priežasties istoriniai palyginamieji duomenys gali būti neprekinami. Draudžiama kopijuoti, spausdinti ar kitaip komerciniais tikslais atgaminti bei platinti šią apžvalgą arba bet kurią jos dalį be „Swedbank“, AB sutikimo. Cituojant būtina nuoroda į šaltinį.