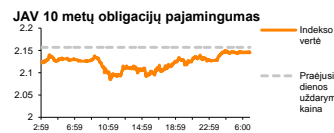
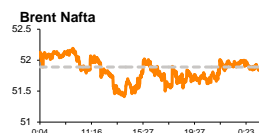
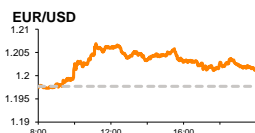
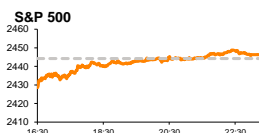


Rytinė finansų rinkų apžvalga

Finansų rinkų tarnyba – trečiadienis, 2017 m. rugpjūčio 30 d.

Dienos prekyba



Finansų makleris
Martynas Freitakas
(8 5) 258 2504

- Europos indeksai krito į pusės metų žemumas, investuotojams sekant naujienas iš Korėjos pusiasalio
- Harvey audra JAV turėtų pridaryti rekordinių nuostolių
- Rinkos laukia tolimesnių M. Draghi sprendimų dėl kylančio euro kurso

Pasaulio finansų rinkų tendencijos

Išaugus nerimui dėl pirmadienio naktį įgyvendinto Šiaurės Korėjos balistinės raketos bandymo, kuris įvyko virš Japonijos teritorijos, bei toliau stiprėjant euro kursui, Europos akcijų indeksai vakar krito ir pasiekė žemiausias reikšmes nuo šių metų vasario pradžios. Vokietijos **DAX** traukėsi -1,46 proc., Britanijos **FTSE 100** -0,87 proc., o **Stoxx Europe 600** -1,04 proc.

Ženklius kritimus sesijos metu registravo **finansų** sektorius, kuris sekdamas didžiausią dienos augimą nuo šio mėnesio pradžios rodžiusias obligacijų kainas krito -1,40 proc. **Kalnakasybos** kompanijų akcijos krito -0,83 proc., rinkoms ieškant pusiausvyros tarp dvi prekybos sesijas nuo 5 mėnesių aukštumų krentančios geležies rūdos bei augant neapibrėžtumui kylančių tauriųjų metalų kainų sektoriaus kompanijų rezultatams. **Aukso** kaina po dvi prekybos sesijas trukusio augimo, kurio metu vakar pasiekė aukščiausią kainos lygį nuo lapkričio pradžios ties 1313,25 JAV dolerių už unciją lygiu, šiandien 09:34 val. krito iki 1308,57 JAV dolerių (-0,43 proc.) ribos. **Sidabro** kaina tuo pat metu buvo pakilusi iki aukščiausio lygio nuo birželio pradžios ties 17,37 JAV doleriais, o **platinos** kaina šiuo metu yra pasiekusi aukščiausią lygį nuo kovo pradžios ties 993,25 JAV dolerių už unciją riba.

Euro kurso kilimas virš 1,20 JAV dolerių už vieną kainos vakar toliau kėlė nerimą dėl būsimo Europos eksportuotojų rezultatų. Stiprėjant valiutos kursui regiono **automobilių gamintojų** akcijos vakar fiksavo didžiausią dienos kritimą per pastarąjį mėnesį ir traukėsi -1,18 proc., o **pramonės** sektorius krito -1,20 proc.

Tuo tarpu JAV rinkose buvo perkamos kompanijų, kurios aktyviausiai turėtų prisidėti prie audros Harvey padalinių šalinimo bei ginkluotės gamintojų akcijos. **Dow Jones** stiebėsi +0,26 proc., o **S&P 500** +0,08 proc., didžiausius dienos kilimus demonstruojant **pramonės** sektoriaus akcijoms, kurios regione stiebėsi +0,65 proc. JAV **finansų** sektorius vakar krito -0,47 proc., o jame esančios **draudimo** kompanijos per dvi prekybos sesijas neteko daugiau nei 1,2 proc. savo vertės, vyraujant prognozėms, kad Harvey audros nuostoliai bus didžiausi per visą šalies istoriją ir gali siekti iki 100 mlrd. JAV dolerių.

Pramonės sektoriuje taip pat išsiskyrė augimus demonstravusios ginkluotės gamintojų akcijos („**Lockheed Martin Corp**“ +1,49 proc., „**Raytheon Co**“ +2,17 proc., „**Boeing Co**“ +1,40 proc.) toliau kylant įtampai po Šiaurės Korėjos raketos paleidimo.

Azijoje šiandien nestebint tolimesnio įtampos tarp Šiaurės Korėjos ir Amerikos sąjungininkų eskalavimo regiono indeksai auga. 09:26 val. Japonijos **NIKKEI 225** stiebėsi +0,76 proc., Kinijos **CSI 300** +0,06 proc., o Pietų Korėjos **KOSPI** +0,07 proc.

Valiutų rinkos

Vakar 1,20 JAV dolerių už vieną ribą perkopęs **EUR/USD** kursas šiandien ryte krenta, rinkoms bandant įvertinti valiutos kurso įtaką regiono kompanijoms, bei palūkanų normos kėlimo perspektyvoms. Rinkose vis labiau svarstoma, kokių priemonių **M. Draghi** gali imtis rugsėjo mėnesį vykšančio ECB susitikimo metu, tam kad sukontroliuotų stiprėjančio euro grėsmes ekonomikai. EUR/USD po 5 iš eilės sesijas trukusio augimo, kurio metu euro vertė paaugo daugiau nei 2 proc., šiandien ryte 09:42 val. fiksavo -0,59 proc. kritimą iki 1,1945 lygio.

Tuo tarpu **USD/JPY** poroje stebimas dolerio kurso augimas +0,58 proc. iki 109,79 kurso, rinkai vertinant santūrią JAV bei Japonijos reakciją į Šiaurės Korėjos jėgos demonstravimą.

Baltijos vertybinių popierių rinka

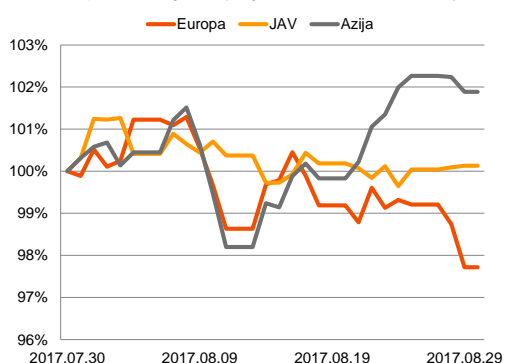
Baltijos vertybinių popierių rinkoje vakar sugeneruota apyvarta pasiekė 911 tūkst. Eur. **Vilniaus** indeksas augo +0,32 proc., **Rygos** krito -0,93 proc., o **Talino** -0,10 proc.

„**Rokiškio sūriui**“ paskelbus apie strateginio investuotojo atėjimą, bendrovės akcijos augo +10,21 proc., iki 2,59 Eur kainos, investuotojams sugeneruojant 125 tūkst. Eur apyvartą.

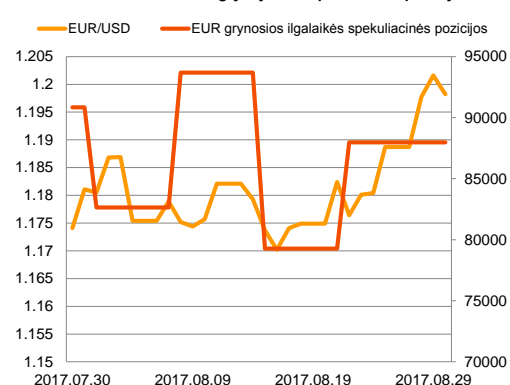
„**Grindeks**“ akcijos krito -1,61 proc. iki 9,15 Eur kainos, rinkoje vertinant bendrovės pirmojo pusmečio rezultatus.

„**Žemaitijos pienas**“ vakar po prekybos sesijos paskelbė, kad pirmojo pusmečio pardavimai augo 17,2 proc., o grynasis pelnas stiebėsi +37 proc. lyginant su tuo pačiu laikotarpiu pernai.

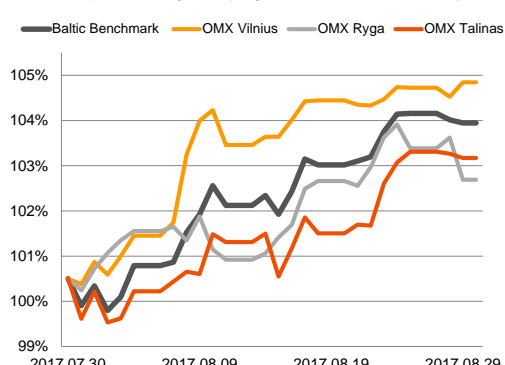
Regioniniai indeksai (1 mėn. santykiniai pokyčiai, atskaitos taškas 100%)








EUR/USD kursas ir grynoji EUR spekuliacinė pozicija

























Baltijos šalių indeksai (1 mėn. santykiniai pokyčiai, atskaitos taškas 100%)







2017.08.30	Šalis	Laikas	Svarbiausios dienos makroekonominės naujienos	Prognozė	Buvusi reikšmė	
	Euro zona	12:00	Galutinis vartotojų pasitikėjimo rodiklis	Rugpjūčio mėn.	-1.5	-1.5
	Vokietija	15:00	Preliminari infliacija (MoM)	Rugpjūčio mėn.	0.1 %	0.4 %
	Vokietija	15:00	Preliminari infliacija (YoY)	Rugpjūčio mėn.	1.8 %	1.7 %
	JAV	15:15	ADP užimtų gyventojų, išskyrus valstybės bei žemės ūkio sektorius pokytis	Rugpjūčio mėn.	185 tūkst.	178 tūkst.
	JAV	15:30	Antrasis metinis BVP rodiklis (QoQ)	2 ketvr.	2.7 %	2.6 %

Pasaulio rinkos

Pavadinimas	Indekso vertė	Dienos pokytis, %	Mėnesio pokytis, %	Nuo metų pradžios, %	12 mėn. pokytis, %	
JAV						
	S&P 500	2446	↑ 0.08	-1.04	9.27	12.42
	Dow Jones	21865	↑ 0.26	0.16	10.64	18.48
	Nasdaq Comp	6302	↑ 0.30	-1.14	17.07	20.66
	Russell 2000	1384	↑ 0.11	-3.19	1.96	11.05
Skandinavija						
	OMX Stockholm 30	1521	↓ -1.04	-2.35	0.24	7.22
	OMX Helsinki 25	3812	↓ -0.99	-1.96	3.58	12.27
	OMX Copenhagen 20	1002.0	↓ -0.86	0.93	13.35	6.01
	Oslo stock exchange	654.5	↓ -0.82	-1.21	5.95	18.34
Europa						
	DJ Euro STOXX 50	3388	↓ -0.96	-2.29	2.97	11.79
	CAC 40	5032	↓ -0.94	-1.94	3.49	12.89
	DAX	11946	↓ -1.46	-1.78	4.05	12.09
	FTSE 100	7337	↓ -0.87	-0.42	2.72	7.57
	MB	21409	↓ -1.46	-0.10	11.30	26.74
	IBEX 35	10193	↓ -0.91	-3.26	8.99	17.35
Centrinė ir Rytų Europa						
	ATX	3169	↓ -1.07	-2.19	21.02	35.85
	WIG20	2498	↓ -1.33	5.81	28.22	38.89
	BUX	37640	↓ -1.20	5.28	17.61	34.19
	PX	1021.3	↓ -1.41	1.29	10.82	18.92
	RTS	1068	↓ -0.11	5.24	-7.35	11.36
Azija						
	Nikkei 225	19467	↑ 0.54	-2.47	1.84	16.39
	Hang Seng	27975	↑ 0.76	3.69	27.16	21.55
	Kospi	2366	↑ 0.06	-1.45	16.77	16.01
Valiutų kursai						
	EUR/USD	1.20	↓ -0.28	1.45	13.61	7.45
	EUR/GBP	0.93	↑ 0.34	-3.34	8.43	8.71
	EUR/PLN	4.25	↑ 0.32	0.13	3.53	2.47
	EUR/RUB	70.47	↑ 0.19	0.52	-8.30	3.28
Žaliavų rinka						
	Brent nafta	51.8	↓ -0.38	-1.37	-8.83	7.09
	Auksas	1313	↓ -0.07	3.58	13.90	-0.14
Palūkanų normos						
	EURIBOR 6 mėn.	-0.27	0.00	-0.37	-23.53	-41.45
	LIBOR USD 6 mėn.	1.46	↑ 0.08	0.08	10.42	18.85

Baltijos regionas

Pavadinimas	Indekso vertė	Dienos pokytis, %	Mėnesio pokytis, %	Nuo metų pradžios, %	12 mėn. pokytis, %	
Baltijos šalys						
	OMX Vilnius	654.2	↑ 0.32	4.42	17.14	21.97
	OMX Ryga	1014.3	↓ -0.93	2.19	38.23	57.76
	OMX Talinas	1275.7	↓ -0.10	2.67	18.61	27.61
	OMX Baltic Benchmark	973.6	↓ -0.07	3.49	23.53	33.71
NASDAQ OMX Baltic sąrašo likvidžios akcijos						
	Agrowill Group	0.40	↓ -0.50	4.74	-17.77	-0.50
	Apranga	2.75	↑ 0.73	2.23	7.00	10.00
	Arco Vara	1.40	0.00	2.19	12.90	30.84
	Baltika	0.295	↓ -1.34	3.51	4.24	-11.14
	Ekspress Grupp	1.33	0.00	-0.75	0.76	-0.75
	Grigeo Grigiškės	1.29	0.00	3.20	14.16	11.21
	Grindeks	9.15	↓ -1.61	8.93	108.43	90.62
	Klaipėdos nafta	0.524	↑ 0.58	13.67	-2.60	-12.96
	Latvijas Gāze	9.27	↓ -0.64	1.87	5.58	-0.86
	ESO	0.876	↑ 0.11	0.81	-0.01	-
	Latvijas Balzams	9.20	↓ -0.54	2.22	22.34	20.26
	Linas Agro Group	0.723	↑ 0.42	3.73	13.32	6.32
	Merko Ehitus	9.49	↓ -0.11	0.11	4.86	15.03
	Nordecon	1.27	↓ -1.55	-0.78	-4.51	7.63
	Olainfarm	11.00	↓ -0.90	-1.79	29.26	34.15
	Olympic Entertainment Group	1.88	↓ -0.53	0.53	5.62	1.08
	Panevėžio statybos trestas	1.30	0.00	14.04	38.30	30.00
	Pieno žvaigždės	1.40	0.00	0.00	-3.45	8.53
	Premia Foods	0.52	0.00	27.76	41.69	35.06
	Rokiškio sūris	2.59	↑ 10.21	7.92	46.33	83.69
	Silvano Fashion Group	2.76	0.00	2.22	-6.76	34.81
	Šiaulių bankas	0.58	↓ -0.34	3.19	55.55	96.18
	Tallink Grupp	1.15	0.00	3.60	25.96	30.68
	Tallinna Kaubamaja	9.78	↑ 0.41	2.52	18.83	32.88
	Tallinna Vesi	12.40	↓ -0.80	-0.80	-10.14	-11.43
	Telia Lietuva	0.97	0.00	4.08	3.97	4.30
	Vilkyškių pieninė	3.67	0.00	12.92	56.17	129.38
	Vilniaus baldai	13.20	0.00	0.00	-2.22	-5.71
	Žemaitijos pienas	1.85	↓ -1.07	-3.65	72.90	126.99

Kontaktai:

Martynas Freitakas	Agnė Anzeliene	Renatas Žeknys
Makleris	Maklerė	Makleris
Tel: 8 5 258 2504	Tel: 8 5 258 2306	Tel: 8 5 258 2295
Martynas.Freitakas@swedbank.lt	Agne.Anzeliene@swedbank.lt	Renatas.Zeknys@swedbank.lt

Apžvalgą užsiprenumeruoti galima adresu: <http://www.swedbank.lt/articles/subscribe>
Dėmesio! Ši apžvalga yra tik informacinio pobūdžio, t.y. pateikiama informacija jokiomis aplinkybėmis negali būti interpretuojama kaip asmeninė rekomendacija, patarimas, pasiūlymas, nurodymas arba reikalavimas įsigyti ar perleisti apžvalgoje nurodytas finansines priemones ir negali būti jokio vėliau sudaryto sandorio pagrindas ar sudedamoji dalis. Visa pateikta informacija yra surinkta iš viešai prieinamų šaltinių (įmonių, vertybinių popierių biržų, naujienų agentūrų ir kitų). Duomenų šaltinis: „Bloomberg“, „Reuters“, „Swedbank“, „Nasdaq OMX“. Mes neatlikome informacijos tikrinimo ir/ar vertinimo, dėl to negarantuojame informacijos tikslumo, pilnumo ar aktualumo, ir neatsakome už nuostolius, kurie gali atsirasti, kai investuojama remiantis tokia informacija. Pateikta apžvalga taip pat nėra apsaugota nuo skirtingų duomenų ir/ar informacijos palyginimo problemų, dėl įmonių keičiamos apskaitos ir finansinės atskaitomybės paruošimo praktikos (t.y. pasikeitę apskaitos standartai, finansinių ataskaitų konsolidavimo praktikos pasikeitimas ir pan.). Dėl šios priežasties istoriniai palyginamieji duomenys gali būti neprekinami. Draudžiama kopijuoti, spausdinti ar kitaip komerciniais tikslais atgaminti bei platinti šią apžvalgą arba bet kurią jos dalį be „Swedbank“, AB sutikimo. Cituojant būtina nuoroda į šaltinį.