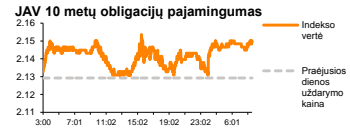
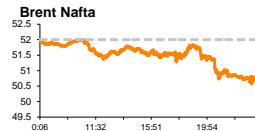
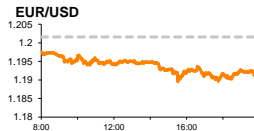
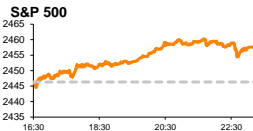


Rytinė finansų rinkų apžvalga

Finansų rinkų tarnyba – ketvirtadienis, 2017 m. rugpjūčio 31 d.

Dienos prekyba



Finansų makleris
Martynas Freitakas
(8 5) 258 2504

- Daugiau nei tikėtai praėjusį ketvirtį augęs Amerikos BVP sustiprino JAV dolerio kursą
- Prieš Meksikos įlanką užklumpant audrai, JAV sugebėjo gerinti naftos rinkos rodiklius

Pasaulio finansų rinkų tendencijos

Daugiau nei 80 proc. Europos akcijų vakar augo, investuotojams stebint lūkesčius viršijusį praėjusio ketvirčio JAV BVP augimą bei po šios naujienos sustiprėjusį dolerio kursą. Vokietijos **DAX** augo +0,47 proc., Britanijos **FTSE 100** +0,38 proc., o **Stoxx Europe 600** +0,70 proc.

Vakar **JAV** pranešta, kad šalies metinio **BVP** rodiklio antrasis įvertis antrąjį šių metų ketvirtį sudarė 3,0 proc., bei ženkliai viršijo 2,7 proc. augimo lūkesčius ir buvo didžiausias nuo 2015 m. pirmojo ketvirčio, o **asmeninio vartojimo išlaidų indeksas** tuo pat metu augo nuo 2,8 iki 3,3 proc. bei taip pat pranoko prognozes (+3,0 proc.) ir buvo aukščiausias nuo 2016 m. trečio ketvirčio. Analitikai vertindami lūkesčius viršijusį JAV ekonomikos bei vartojimo augimą teigia, kad šie duomenys galėtų būti papildomu veiksmu, kuris leistų paskatinti artimiausiu metu **FED** kelti bazinę palūkanų normą, bei taip pat galėtų daryti įtaką šiandien laukiamiems liepos mėnesio JAV vartotojų pajamų bei išlaidų rodikliams, kurie pagal dabar vyraujančias prognozes turėtų atitinkamai augti +0,3 bei +0,4 proc. Teigiama rinkų reakcija vakar taip pat iššaukė JAV paskelbti užimtų gyventojų išskyrus žemės ūkio bei valstybės sektorių pokyčio duomenis, kurie parodė, kad dirbančiųjų skaičius rugpjūtį augo 237 tūkst., nors buvo prognozuojamas 185 tūkst. augimas. Po naujienų iš JAV **EUR/USD** kursui vakar nukritus daugiau nei -0,9 proc. iki 1,19 ribos., teigiamai įvertinti pastarosios dienos dėl valiutų įtakos spaudimą patyrė Europos eksportuotojai, o regiono **pramonės** sektorių prekybos metu užfiksavo geriausią dienos rezultatą ir stiebėsi +0,95 proc. Ženklūs augimus Europoje taip pat fiksavo **finansų** (+0,46 proc.) bei **automobilių gamintojų** (+0,41 proc.) kompanijos.

Ekonominės naujienos buvo teigiamai įvertintos ir JAV, kur **Dow Jones** augo +0,12 proc., o **S&P 500** +0,46 proc., didžiausius dienos augimus fiksuojant **informacinių technologijų** (+0,84 proc.) bei **nekasdienio vartojimo prekių bei paslaugų** sektoriams (+0,70 proc.).

Amerikos **energetikų** sektorius vakar augo +0,03 proc. po to kai buvo paskelbti savaitiniai JAV naftos atsargų bei gavybos apimčių rodikliai, kurie apima duomenis iki praėjusio penktadienio. Nepaisant to, kad praėjusią savaitę didžiausiose JAV naftos gavybos bei perdirbimo regionuose pradėjo siautėti tropinė audra Harvey, žaliavinės naftos atsargos regione fiksavo tik sezoniškumo veikiamą traukimąsi, kuris buvo lygus -1,16 proc., atsargoms mažėjant 5,39 mln. barelių, iš kurių 4,14 mln. barelių mažėjimas buvo užfiksuotas tiesiogiai audros veikiamose Meksikos įlankos naftos saugyklose. Nepaisant gamtos veiksnių, praėjusią savaitę JAV sugebėjo +0,02 proc. didinti žaliavinės naftos gavybą, kuri šiuo metu sudaro 9,530 mln. barelių per dieną. Benzino atsargos praėjusią savaitę augo taip pat +0,02 proc., o jo vartojimas per pastarąsias 4 savaites stiebėsi +0,01 proc. Tuo tarpu, šią savaitę siautėjanti audra naujausiomis žiniomis yra paveikusi apie ketvirtadalį visų JAV naftos perdirbimo pajėgumų, o pastarieji šiuo metu yra kritę į septynių metų žemumą ir JAV naftos rinkos duomenyse turėtų atsispindėti tik nuo kitos savaitės. Naftos kainos paskelbtas praėjusios savaitės naujienas pastitiko neigiamai: **Brent** tipo naftos kaina vakar krito -2,2 proc. iki 50,8 JAV dolerių už barely lygio, ties kuriuo laikosi ir šiandien, o **WTI** tipo naftos kaina po vakarykščio -1 proc. kritimo, šiandien nenutolsta nuo 45,90 JAV dolerių už barely kainos.

Azijos rinkos šiandien ryte vertina **Kinijoje** paskelbtą pramonės sektoriaus užsakymų rodiklį, kuris rugpjūčio mėnesį netikėtai augo iki 51,7, nors buvo tikimasi reikšmės kritimo nuo 51,4 iki 51,3. Po naujienų paskelbimo 09:01 val. Kinijos **CSI 300** fiksavo -0,49 proc. kritimą, Japonijos **NIKKEI 225** augo +0,75 proc., Australijos **ASX 200** stiebėsi +0,79 proc., o Pietų Korėjos **KOSPI** traukėsi -0,50 proc.

Valiutų rinkos

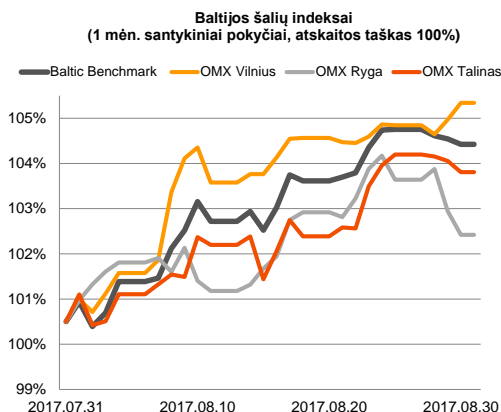
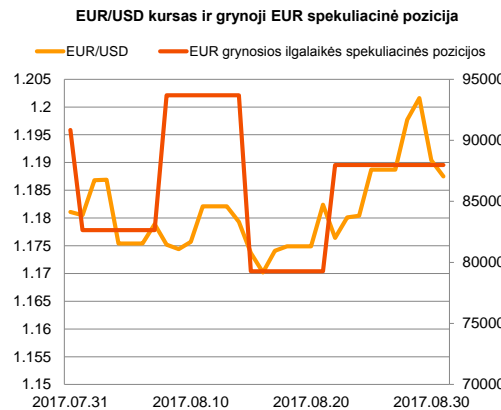
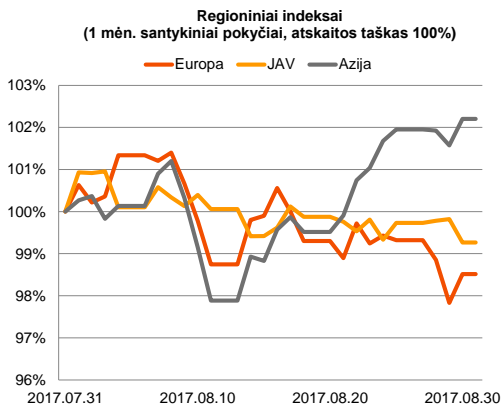
Po paskelbtų makroekonominių naujienų **JAV dolerio** kursas valiutų krepšelio atžvilgiu vakar užfiksavo vieną didžiausių dienos vertės augimų nuo rugpjūčio pradžios. **EUR/USD** po vakarykščio -0,93 proc. vertės mažėjimo, kritimas išlieka ir šiandien, 09:18 val. kurso vertei esant lygiai 1,1874 (-0,28 proc.). Tuo tarpu **USD/JPY** kursas po vakarykščio +1,04 proc. augimo šiandien ryte buvo pasiekęs 110,58 (+0,26 proc.) lygį.

Baltijos vertybinių popierių rinka

Baltijos vertybinių popierių rinkoje vakar **Vilniaus** indeksas augo +0,37 proc., **Rygos** traukėsi -0,53 proc., o **Talino** -0,25 proc., per visas tris rinkas investuotojams sugeneruojant 1,181 mln. Eur apyvartą. Po trumpos pertraukos aktyvumas grįžo į „Šiaulių banko“ poziciją, kur vakar buvo įvykdyta sandorių už 216 tūkst. Eur, o akcijos kaina kilo +0,17 proc. iki 0,583 Eur.

„Vilkyškių pieninės“ akcijos kaina kilo +2,45 proc. iki 3,76 Eur ribos, po to kai bendrovė vakar paskelbė, kad pirmojo pusmečio pajamos augo 51,4 proc. lyginant su 2016 m. pirmu ketvirčiu, o konsoliduotas grynasis pelnas sudarė 3,8 mln. Eur, kai tuo pat metu pernai įmonė buvo patyrusi 0,5 mln. Eur nuostolių.

Aktyvumas vakar neišblėso ir „Rokiškio sūrio“ pozicijoje, kurioje naujienas apie strateginio investuotojo atėjimą vertinę investuotojų prekybos metu akcijos kainą buvo pakėlę daugiau nei 5 proc., tačiau iki sesijos pabaigos dominavimą pozicijoje perėmė pardavėjai ir prekybos pabaigoje buvo užfiksuotas +0,77 proc. augimas iki 2,61 Eur kainos.



2017.08.31	Šalis	Laikas	Svarbiausios dienos makroekonominės naujienos	Prognozė	Buvusi reikšmė	
	Vokietija	10:55	Nedarbo lygis	Rugpjūčio mėn.	5.7 %	5.7 %
	Euro zona	12:00	Nedarbo lygis	Liepos mėn.	9.1 %	9.1 %
	Euro zona	12:00	Inflacijos prognozė (YoY)	Rugpjūčio mėn.	1.4 %	1.3 %
	Euro zona	12:00	Išankstinis inflacijos lygis išskyrus energetinių išteklių ir maisto produktų kainas (YoY)	Rugpjūčio mėn.	1.2 %	1.2 %
	JAV	15:30	Asmeninių vartotojų pajamų rodiklis	Liepos mėn.	0.3 %	0.0 %
	JAV	15:30	Asmeninių vartotojų išlaidų rodiklis	Liepos mėn.	0.4 %	0.1 %

Pasaulio rinkos

Pavadinimas	Indekso vertė	Dienos pokytis, %	Mėnesio pokytis, %	Nuo metų pradžios, %	12 mėn. pokytis, %	
JAV						
	S&P 500	2458	↑ 0.46	-0.51	9.77	13.20
	Dow Jones	21892	↑ 0.12	0.01	10.78	18.97
	Nasdaq Comp	6368	↑ 1.05	0.32	18.30	22.16
	Russell 2000	1391	↑ 0.55	-2.37	2.52	12.21
Skandinavija						
	OMX Stockholm 30	1536	↑ 0.99	-0.79	1.24	8.31
	OMX Helsinki 25	3852	↑ 1.06	-0.53	4.68	14.33
	OMX Copenhagen 20	1008.5	↑ 0.64	1.10	14.08	7.15
	Oslo stock exchange	661.0	↑ 0.98	0.09	7.00	20.17
Europa						
	DJ Euro STOXX 50	3404	↑ 0.46	-1.32	3.44	12.59
	CAC 40	5056	↑ 0.49	-0.73	3.99	13.93
	DAX	12002	↑ 0.47	-0.96	4.54	13.31
	FTSE 100	7365	↑ 0.38	-0.09	3.11	8.61
	MB	21503	↑ 0.44	0.08	11.80	26.91
	IBEX 35	10246	↑ 0.52	-2.44	9.56	17.54
Centrinė ir Rytų Europa						
	ATX	3201	↑ 1.03	-0.51	22.27	38.33
	WIG20	2525	↑ 1.08	6.33	29.60	40.76
	BUX	37904	↑ 0.70	5.97	18.44	35.52
	PX	1028.9	↑ 0.74	1.97	11.64	19.76
	RTS	1084	↑ 1.58	7.67	-5.89	14.12
Azija						
	Nikkei 225	19664	↑ 0.81	-1.31	2.88	16.44
	Hang Seng	27911	↓ -0.65	2.15	26.86	21.47
	Kospi	2362	↓ -0.42	-1.68	16.57	16.10
Valiutų kursai						
	EUR/USD	1.19	↓ -0.24	0.54	12.59	6.43
	EUR/GBP	0.92	↑ 0.17	-2.56	7.55	8.21
	EUR/PLN	4.25	↓ -0.01	0.14	3.54	2.70
	EUR/RUB	69.50	↑ 0.06	1.93	-7.01	4.82
Žaliavų rinka						
	Brent nafta	50.8	↓ -0.10	-3.49	-10.58	8.01
	Auksas	1304	↓ -0.37	2.81	13.05	-0.35
Palūkanų normos						
	EURIBOR 6 mėn.	-0.27	0.00	-0.37	-23.53	-42.19
	LIBOR USD 6 mėn.	1.45	↓ -0.23	-0.23	10.17	17.88

Baltijos regionas

Pavadinimas	Indekso vertė	Dienos pokytis, %	Mėnesio pokytis, %	Nuo metų pradžios, %	12 mėn. pokytis, %	
Baltijos šalys						
	OMX Vilnius	656.6	↑ 0.37	4.93	17.57	22.94
	OMX Ryga	1008.9	↓ -0.53	1.91	37.50	57.66
	OMX Talinas	1272.5	↓ -0.25	3.34	18.32	27.51
	OMX Baltic Benchmark	972.4	↓ -0.12	3.98	23.38	33.78
NASDAQ OMX Baltic sąrašo likvidžios akcijos						
	Agrowill Group	0.40	↑ 1.01	5.79	-16.94	-0.99
	Apranga	2.73	↓ -0.73	2.63	6.23	10.53
	Arco Vara	1.42	↑ 1.43	4.41	14.52	32.71
	Baltika	0.291	↓ -1.36	3.56	2.83	-13.13
	Ekspress Grupp	1.33	0.00	-0.75	0.76	-0.75
	Grigeo Grigiškės	1.30	↑ 0.78	3.17	15.04	12.07
	Grindeks	8.90	↓ -2.73	7.49	102.73	85.42
	Klaipėdos nafta	0.524	0.00	9.39	-2.60	-14.52
	Latvijas Gāze	9.28	↑ 0.11	3.00	5.69	1.42
	ESO	0.875	↓ -0.11	0.46	-0.01	-
	Latvijas Balzams	9.15	↓ -0.54	1.67	21.68	21.84
	Linas Agro Group	0.723	0.00	3.73	13.32	8.89
	Merko Ehitus	9.64	↑ 1.58	2.66	6.52	16.99
	Nordecon	1.28	↑ 0.79	-0.78	-3.76	8.47
	Olainfarm	10.90	↓ -0.91	-2.68	28.08	30.70
	Olympic Entertainment Group	1.88	0.00	0.00	5.62	2.17
	Panevėžio statybos trestas	1.32	↑ 1.54	10.92	40.43	34.97
	Pieno žvaigždės	1.41	↑ 0.71	0.71	-2.76	9.30
	Premia Foods	0.53	↑ 1.54	30.37	43.87	38.58
	Rokiškio sūris	2.61	↑ 0.77	18.64	47.46	85.11
	Silvano Fashion Group	2.77	↑ 0.36	3.36	-6.42	35.29
	Šiaulių bankas	0.58	↑ 0.17	3.00	55.81	97.07
	Tallink Grupp	1.14	↓ -0.87	5.56	24.86	29.55
	Tallinna Kaubamaja	9.76	↓ -0.20	2.31	18.59	32.43
	Tallinna Vesi	12.40	0.00	-1.59	-10.14	-11.43
	Telia Lietuva	0.97	↑ 0.21	4.18	4.18	5.54
	Vilkyškių pieninė	3.76	↑ 2.45	16.05	60.00	136.48
	Vilniaus baldai	13.30	↑ 0.76	0.76	-1.48	-2.92
	Žemaitijos pienas	1.90	↑ 2.70	2.15	77.57	136.91

Kontaktai:

Martynas Freitakas Makleris Tel: 8 5 258 2504 Martynas.Freitakas@swedbank.lt	Agnė Anzelienė Maklerė Tel: 8 5 258 2306 Agne.Anzeliene@swedbank.lt	Renatas Žeknys Makleris Tel: 8 5 258 2295 Renatas.Zeknys@swedbank.lt
---	--	---

Apžvalgą užsiprenumeruoti galima adresu: <http://www.swedbank.lt/it/articles/subscribe>
 Dėmesio! Ši apžvalga yra tik informacinio pobūdžio, t.y. pateikiama informacija jokiomis aplinkybėmis negali būti interpretuojama kaip asmeninė rekomendacija, patarimas, pasiūlymas, nurodymas arba reikalavimas įsigyti ar perleisti apžvalgoje nurodytas finansines priemones ir negali būti jokio vėliau sudaryto sandorio pagrindas ar sudedamoji dalis. Visa pateikta informacija yra surinkta iš viešai prieinamų šaltinių (įmonių, vertybinių popierių biržų, naujienų agentūrų ir kitų). Duomenų šaltinis: „Bloomberg“, „Reuters“, „Swedbank“, „Nasdaq OMX“. Mes neatlikome informacijos tikrinimo ir/ar vertinimo, dėl to negarantuojame informacijos tikslumo, pilnumo ar aktualumo, ir neatsakome už nuostolius, kurie gali atsirasti, kai investuojama remiantis tokia informacija. Pateikta apžvalga taip pat nėra apsaugota nuo skirtingų duomenų ir/ar informacijos palyginimo problemų, dėl įmonių keičiamos apskaitos ir finansinės atskaitomybės paruošimo praktikos (t.y. pasikeitę apskaitos standartai, finansinių ataskaitų konsolidavimo praktikos pasikeitimas ir pan.). Dėl šios priežasties istoriniai palyginamieji duomenys gali būti neprekinami. Draudžiama kopijuoti, spausdinti ar kitaip komerciniais tikslais atgaminti bei platinti šią apžvalgą arba bet kurią jos dalį be „Swedbank“, AB sutikimo. Cituojant būtina nuoroda į šaltinį.