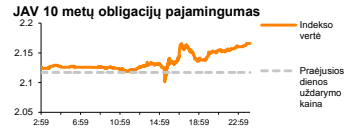
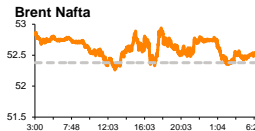
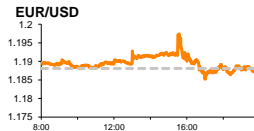
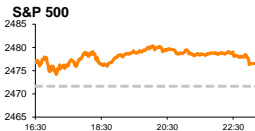


Rytinė finansų rinkų apžvalga

Finansų rinkų tarnyba – pirmadienis, 2017 m. rugsėjo 4 d.

Dienos prekyba



Finansų makleris
Martynas Freitakas
(8 5) 258 2504

- Praėjusio mėnesio JAV lengvųjų automobilių pardavimų apimtys nudžiugino automobilių gamintojų kompanijas
- Savaitgalį branduolinės bombos bandymą atlikusi Šiaurės Korėja pirmadienį sėja nerimą Azijos rinkose

Pasaulio finansų rinkų tendencijos

Europos akcijų indeksai penktadienį augo, investuotojams reaguojant į praėjusio savaitės pabaigoje silpnėjusį euro kursą bei kilusias tauriųjų metalų kainas. Vokietijos **DAX** paskutinę praėjusios savaitės prekybos sesiją augo +0,72 proc., Britanijos **FTSE 100** +0,11 proc., o **Stoxx Europe 600** +0,60 proc.

Europos **kalnakasybos** sektorius penktadienį stiebėsi +0,97 proc., rinkoms reaguojant į penktadienį +0,42 proc. iki 1322,5 JAV dolerių už unciją augusią aukso, bei kilusias kitų brangiųjų metalų kainas, po to, kai JAV buvo paskelbti lūkesčių neatitikę rugpjūčio mėnesio darbo rinkos rodikliai. **Dirbančiųjų pokytis, neįskaitant žemės ūkio sektoriaus**, Amerikoje praėjusį mėnesį augo 156 tūkst., kai tuo tarpu liepą patikslintais duomenimis buvo užfiksuotas 189 tūkst. augimas, o rugpjūtį buvo tikimasi 180 tūkst. dirbančiųjų skaičiaus kilimo. Lūkesčių nepateisino ir JAV **nedarbo lygis**, kuris rugpjūtį regione sudarė 4,4 proc., nors buvo tikimasi kad jis nesikeis ir pasiliks lygus 4,3 proc. Penktadienį j darbo rinkos naujienas kilimais reagavę brangiųjų metalų kainos šiandien fiksuoja dar didesnius augimus, investuotojams vertinant naujienas iš Azijos, kur vakar buvo pranešta apie Šiaurės Korėjos branduolinės bombos bandymą, kuris galia ženkliai viršijo prieš tai įvykdytus 5 atominių bombų bandymus. **Aukso** kaina šiandien ryte 08:59 val. nuo prekybos sesijos atidarymo pradžios buvo pakilusi +0,96 proc. iki 1335,23 JAV dolerių už unciją kainos ir artėjo prie aukščiausio lygio nuo praėjusių metų rugsėjo. **Sidabro** kaina tuo pat metu augo +0,92 proc. iki 17,84 JAV dolerių kainos, o platinos uncijos kaina buvo lygi 1011,93 (+0,65 proc.) JAV doleriams.

Europos **automobilių gamintojų** akcijos vakar stiebėsi +1,27 proc., po to kai JAV buvo paskelbtos praėjusio mėnesio automobilių bei lengvųjų sunkvežimių pardavimų apimtys, kurios vertinant bendrai regione krito nuo 16,69 mln. iki 16,03 mln. (prognose 16,60 mln.). „**BMW AG**“ (+1,28 proc.) praėjusį mėnesį JAV pardavė 8,2 proc. mažiau automobilių (28 tūkst.) lyginant su tuo pačiu laikotarpiu pernai, o kompanijos rinkos dalis JAV susitraukė nuo 2 iki 1,9 proc. „**Daimler AG**“ (+0,93 proc.) pardavimai traukėsi -8,5 proc. iki 29,2 tūkst., o kompanijos rinkos dalis krito nuo 2,1 iki 2 proc. „**Porsche SE**“ (+1,31 proc.) rugpjūtį JAV pardavė 9,1 proc. mažiau automobilių nei tuo pačiu laikotarpiu pernai, o „**Volkswagen AG**“ pardavimai augo 9 proc. iki 32 tūkst. vienetų, bei leido kompanijos rinkos dalį padidinti nuo 2,0 iki 2,2 proc.

Tuo tarpu Amerikoje, kur **Dow Jones** penktadienį augo +0,18 proc., o **S&P 500** +0,20 proc., **automobilių gamintojų** sektorius į paskelbtas praėjusio mėnesio naujienas reagoavo dar džiugiau ir prekybos metu stiebėsi +1,99 proc. „**Ford Motor Co**“ augo +2,90 proc., rinkai įvertinus naujienas, kad kompanijos lengvųjų automobilių pardavimai regione traukėsi -2,1 proc., tačiau sugebėta išlaikyti stabilią 14,2 proc. rinkos dalį. Tuo tarpu „**General Motors Co**“ (+2,24 proc.) automobilių pardavimus lyginant su tuo pačiu laikotarpiu pernai padidėjo 7,4 proc. iki 275,4 tūkst., o rinkos dalį išplėtė nuo 17,0 iki 18,7 proc.

Azijos rinkos šiandien ryte krenta, regione laukiant Vakarų reakcijos į savaitgalį įvykdytą Šiaurės Korėjos branduolinio ginklo bandymą. Brangstant jenos kursui šiandien ryte 08:50 val. Japonijos **NIKKEI 225** krito -0,90 proc., Pietų Korėjos **KOSPI** -0,97 proc., o Kinijos **CSI 300** stiebėsi +0,31 proc.

Valiutų rinkos

Penktadienį po JAV darbo rinkos duomenų paskelbimo, JAV dolerio kursas valiutų krepšelio atžvilgiu trumpam buvo priartėjęs prie žemiausio lygio nuo 2015 m. pradžios, tačiau greitai atsitiesė, o šiandien ryte rinkoms stabint naujienas iš Azijos neženkliai krenta. 08:45 val. **USD/JPY** poroje buvo fiksuojamas -0,70 proc. kritimas iki 109,51 lygio, o **EUR/USD** tuo pat metu augo +0,36 proc. iki 1,1901 kainos.

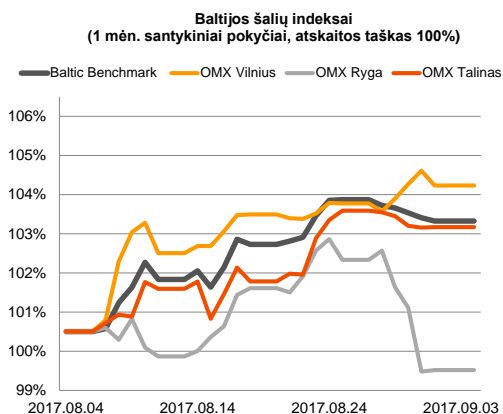
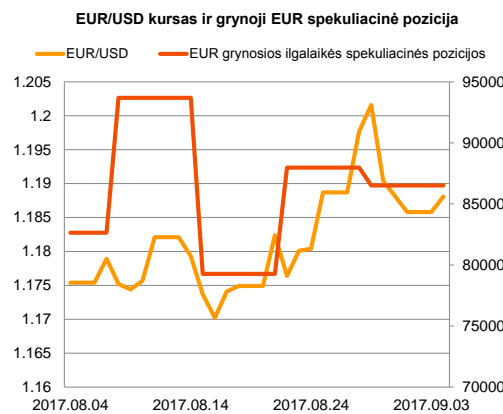
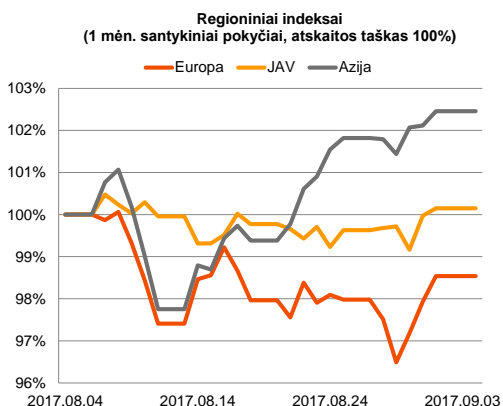
Baltijos vertybinių popierių rinka

Baltijos vertybinių popierių rinkoje penktadienį buvo sugeneruota 711 tūkst. Eur apyvarta. **Vilniaus** indeksas krito -0,38 proc., **Rygos** augo +0,04 proc., o **Talino** +0,01 proc. „**Šiaulių banko**“ akcijos su 87 tūkst. Eur apyvarta tapo aktyviausia dienos pozicija, o akcijos kaina prekybos metu augo +0,34 proc. iki 0,582 Eur.

Paskelbtus „**Olainfarm**“ veiklos rezultatus prekybos pradžioje išpardavimu pasitikę investuotojai iki sesijos pabaigos akcijos kainą reabilitavo, paskutinio sandorio metu pozicijoje fiksuojant minimalų -0,94 proc. kritimą iki 10,500 Eur lygio. Tuo tarpu apie grynojo pelno kritimą dėl prekybos ženklių vystymo ketvirtadienį pranešusios „**Auga Group**“ akcijos penktadienį augo +2,44 proc. iki 0,419 Eur kainos.

„**Aprangos**“ pranešimas apie 3 proc. kritusią rugpjūčio mėnesio apyvartą rinkoje buvo sutiktas neigiamai, akcijos kainai krentant -2,19 proc. iki 2,68 Eur lygio.























Šią savaitę praėjusio mėnesio pardavimų rezultatus rinkoje skelbs „**Klaipėdos nafta**“, bei „**Tallink Grupp**“, o „**Olainfarm**“ pozicijoje antradienis bus paskutinė diena, kuomet perkantieji bendrovės akcijas pretenduos į tarpinius bendrovės dividendus.






2017.09.04 Šalis Laikas Svarbiausios dienos makroekonominės naujienos Prognozė Buvusi reikšmė

Svarbesnių makroekonominių naujienų skelbiama nebus

Pasaulio rinkos

Pavadinimas	Indekso vertė	Dienos pokytis, %	Mėnesio pokytis, %	Nuo metų pradžios, %	12 mėn. pokytis, %
JAV					
 S&P 500	2477	↑0.20	-0.01	10.62	13.60
 Dow Jones	21988	↑0.18	-0.48	11.26	18.90
 Nasdaq Comp	6435	↑0.10	1.32	19.55	22.58
 Russell 2000	1414	↑0.59	0.09	4.16	12.92
Skandinavija					
 OMX Stockholm 30	1559	↑0.77	-0.93	2.74	8.46
 OMX Helsinki 25	3903	↑0.50	-0.42	6.07	13.11
 OMX Copenhagen 20	1026.1	↑0.44	2.86	16.08	9.40
 Oslo stock exchange	676.5	↑0.98	1.65	9.50	22.20
Europa					
 DJ Euro STOXX 50	3444	↑0.65	-1.81	4.66	11.82
 CAC 40	5123	↑0.74	-1.54	5.37	12.79
 DAX	12143	↑0.72	-1.26	5.76	13.65
 FTSE 100	7439	↑0.11	-0.97	4.14	7.89
 MB	21859	↑0.87	-0.35	13.64	27.20
 IBEX 35	10326	↑0.25	-3.12	10.41	15.90
Centrinė ir Rytų Europa					
 ATX	3259	↑0.82	-0.01	24.48	37.58
 WIG20	2528	↑0.45	6.20	29.76	43.00
 BUX	37720	↓-0.98	2.84	17.86	33.81
 PX	1022.0	↓-0.03	-0.41	10.89	16.70
 RTS	1101	↑0.43	7.19	-4.49	13.48
Azija					
 Nikkei 225	19503	↓-0.95	-2.25	2.04	15.23
 Hang Seng	27810	↓-0.51	0.90	26.40	19.53
 KOSPI	2337	↓-0.87	-2.43	15.34	14.67
Valiūtų kursai					
EUR/USD	1.19	↑0.19	1.08	12.65	6.53
EUR/GBP	0.92	↓-0.21	-1.67	7.36	9.49
EUR/PLN	4.25	↓-0.01	-0.25	3.54	2.05
EUR/RUB	68.51	↓-0.44	2.79	-5.67	5.91
Žaliavų rinka					
Brent nafta	52.5	↓-0.42	0.21	-7.55	12.17
Auksas	1334	↑0.83	6.06	15.65	0.50
Palūkanų normos					
EURIBOR 6 mėn.	-0.27	0.00	-0.37	-23.53	-41.45
LIBOR USD 6 mėn.	1.45	↓-0.04	0.11	10.30	16.15

Baltijos regionas

Pavadinimas	Indekso vertė	Dienos pokytis, %	Mėnesio pokytis, %	Nuo metų pradžios, %	12 mėn. pokytis, %
Baltijos šalys					
 OMX Vilnius	656.4	↓-0.38	3.78	17.53	22.75
 OMX Ryga	992.9	↑0.04	-1.01	35.31	56.27
 OMX Talinas	1272.1	↑0.01	2.69	18.28	27.26
OMX Baltic Benchmark	970.4	↓-0.08	2.85	23.12	33.43
NASDAQ OMX Baltics sąrašo likvidžios akcijos					
Agrowill Group	0.42	↑2.44	11.14	-13.43	4.49
Apranga	2.68	↓-2.19	0.00	4.28	4.28
Arco Vara	1.41	↑0.71	6.02	13.71	25.89
Baltika	0.301	↑0.33	7.12	6.36	-10.15
Ekspress Grupp	1.32	0.00	-1.49	0.00	-1.49
Grigeo Grigiškės	1.29	↓-0.77	-1.53	14.16	11.21
Grindeks	8.40	↓-0.12	0.36	91.34	76.84
Klaipėdos nafta	0.532	↑0.38	6.61	-1.12	-11.63
Latvijas Gāze	9.13	0.00	-2.77	3.99	-0.22
ESO	0.875	↑0.57	0.57	-0.01	-
Latvijas Balzams	9.10	0.00	1.11	21.01	17.88
Linas Agro Group	0.743	↑0.95	7.37	16.46	11.39
Merko Ehitus	9.67	↑1.26	3.42	6.85	17.07
Nordecon	1.28	0.00	0.79	-3.76	8.47
Olainfarm	10.50	↓-0.94	-6.25	23.38	27.74
Olympic Entertainment Group	1.89	↑0.53	0.00	6.18	2.16
Panevėžio statybos trestas	1.12	↑1.82	-7.44	19.15	17.77
Pieno žvaigždės	1.39	↓-2.11	0.00	-4.14	7.75
Premia Foods	0.53	↑0.96	8.70	43.05	37.80
Rokiškio sūris	2.49	↓-1.19	13.18	40.68	74.13
Silvano Fashion Group	2.72	↓-0.37	1.49	-8.11	29.79
Šiaulių bankas	0.58	↑0.34	1.93	55.55	95.08
Tallink Grupp	1.13	↓-0.88	2.73	23.77	28.85
Tallinna Kaubamāja	9.88	↑1.23	3.46	20.05	32.26
Tallinna Vesi	12.50	0.00	-0.79	-9.42	-11.35
Telia Lietuva	0.97	↓-0.82	3.10	3.43	4.66
Vilkyškių pieninė	3.72	↑0.54	11.38	58.30	132.50
Vilniaus baldai	13.10	↓-1.50	-0.76	-2.96	-5.07
Žemaitijos pienas	1.95	↓-1.52	3.17	82.24	144.06

Kontaktai:

Martynas Freitakas	Agnė Anzelienė	Renatas Žeknys
Makleris	Maklere	Makleris
Tel: 8 5 258 2504	Tel: 8 5 258 2306	Tel: 8 5 258 2295
Martynas.Freitakas@swedbank.lt	Agne.Anzeliene@swedbank.lt	Renatas.Zeknys@swedbank.lt

Apžvalgą užsiprenumeruoti galima adresu: <http://www.swedbank.lt/articles/subscribe>

Dėmesio! Ši apžvalga yra tik informacinio pobūdžio, t.y. pateikiama informacija jokiomis aplinkybėmis negali būti interpretuojama kaip asmeninė rekomendacija, patarimas, pasiūlymas, nurodymas arba reikalavimas įsigyti ar perleisti apžvalgoje nurodytas finansines priemones ir negali būti jokio vėliau sudaryto sandorio pagrindas ar sudedamoji dalis. Visa pateikta informacija yra surinkta iš viešai prieinamų šaltinių (įmonių, vertybinių popierių biržų, naujienų agentūrų ir kitų). Duomenų šaltinis: „Bloomberg“, „Reuters“, „Swedbank“, „Nasdaq OMX“. Mes neatlikome informacijos tikrinimo ir/ar vertinimo, dėl to negarantuojame informacijos tikslumo, pilnumo ar aktualumo, ir neatsakome už nuostolius, kurie gali atsirasti, kai investuojama remiantis tokia informacija. Pateikta apžvalga taip pat nėra apsaugota nuo skirtingų duomenų ir/ar informacijos palyginimo problemų, dėl įmonių keičiamos apskaitos ir finansinės atskaitomybės paruošimo praktikos (t.y. pasikeitę apskaitos standartai, finansinių ataskaitų konsolidavimo praktikos pasikeitimas ir pan.). Dėl šios priežasties istoriniai palyginamieji duomenys gali būti neprieinami. Draudžiama kopijuoti, spausdinti ar kitaip komerciniais tikslais atgaminti bei platinti šią apžvalgą arba bet kurią jos dalį be „Swedbank“, AB sutikimo. Cituojant būtina nuoroda į šaltinį.