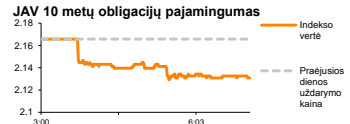
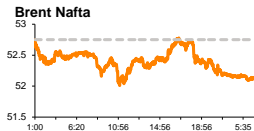
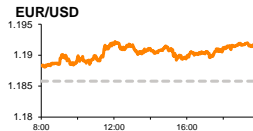


# Rytinė finansų rinkų apžvalga

Finansų rinkų tarnyba – antradienis, 2017 m. rugsėjo 5 d.

Dienos prekyba



Finansų makleris  
**Martynas Freitakas**  
(8 5) 258 2504

- Rinkos pirmadienį krito, stebėdamos augančius karinius pajėgumus Korėjos pusiasalyje
- Po rekordinius nuostolius Meksikos įlankoje pridariusios tropinės audros, regionas ruošiasi naujiems gamtos išbandymams

## Pasaulio finansų rinkų tendencijos

Pirmadienį Europos akcijų indeksai krito reaguodami į toliau didėjančią įtampą dėl Šiaurės Korėjos įvykdyto kaip įtariama branduolinės bombos bandymo bei stiprėjančią euro kursą. Vokietijos **DAX** vakar mažėjo -0,33 proc., Britanijos **FTSE 100** -0,36 proc., o **Stoxx Europe 600** -0,52 proc. Amerikos rinkos vakar nedirbo.

Europos finansų sektorius krito -0,81 proc. ir fiksavo vienus prasčiausių dienų rezultatų, rinkoms ieškant saugesnių investicijų bei keliant obligacijų bei tauriųjų metalų kainas. **Aukso** Trojos uncijos kaina per pastarąsias dvi sesijas jau paaugo daugiau nei 2 proc., ir šiandien ryte 09:20 val. buvo lygi 1335,46 JAV doleriams, o dar sparčiau per tą patį laikotarpį paaugusi **sidabro** kaina šiandien ryte buvo lygi 17,88 JAV doleriams. Vakare vykusio skubaus Jungtinių Tautų susitikimo metu JAV ambasadorė organizacijoje N. Haley **Šiaurės Korėjos** veiksmus įvardijo kaip „meldimą kariauti“ ir pasiūlė taikyti griežtas sankcijas ne tik prieš pačią Šiaurės Korėją, tačiau ir prieš šios šalies prekybos partneres. Toks sankcijų didinimas yra nepriimtinas **Kinijai**, didžiausiai Šiaurės Korėjos prekybos partneriai, kuri dar vasario mėnesį buvo apribojusi prekybinius santykius su šiuo režimu. Įtampą regione taip pat didina JAV sprendimas **Pietų Korėjoje** plėsti priešraketinės gynybos sistemos pajėgumus, bei Vašingtono ir Seulo svarstymai regione dislokuoti JAV lėktuvnešio bei strateginių bombonešių grupes, kurie keltų grėsmę karinės pusiausvyros tarp Kinijos, JAV bei Rusijos išnykimui regione. Pietų Korėjos žvalgyba iškart po savaitgalį įvykdyto kaip manoma branduolinės bombos bandymo pranešė, kad Šiaurės Korėja toliau sieks didinti įtampą regione ir artimiausiu metu turėtų įvykdyti dar vieną tarpžemyninės balistinės raketos bandymą.

Europos **energetikai** (+0,02 proc.) vakar buvo vieninteliai, kurie prekybos metu sugebėjo fiksuoti sektoriaus vertės augimą. Didžiausias naftos rinkos dėmesys toliau nukreiptas į Harvey audros nusiaubtą Teksaso valstiją, kur po savaitgalio pradėtas atkūrinėti naftos perdavimo platformų darbas, o **benzino** kainos, reaguodamos į atkuriamą situaciją krito nuo daugiau nei dviejų metų aukštumų ir artėjo prie vidutinių šių metų kainos. Regionas ruošiasi dar vienai audrai Irma, kuri savaitės pradžioje turėtų pasiekti Karibų salas, o savaitgalį Meksikos įlankos regioną. **Brent** rūšies naftos barelio kaina nuo šios savaitės pradžios yra nukritusi daugiau nei 0,9 proc. ir šiandien ryte 09:15 val. buvo lygi 52,27 JAV doleriams. Tuo tarpu **WTI** tipo nafta, kuria vakar nebuvo prekiaujama, šiandien ryte brango ir kainavo 47,57 JAV dolerius (+0,59 proc.).

Azijos rinkos šiandien toliau vertina galimo karo riziką ir neženkliai krenta. 09:10 val. Japonijos **NIKKEI 225** buvo kritęs -0,53 proc., Kinijos **CSI 300** stiebėsi +0,33 proc., o Pietų Korėjos **KOSPI** mažėjo -0,14 proc.

## Valiutų rinkos

Tvyrant įtampai Azijoje **JAV dolerio** kursas antrą prekybos sesiją iš eilės didžiųjų pasaulio valiutų krepšelio atžvilgiu krenta. **USD/JPY** po vakar įvykusio -0,53 proc. kritimo šiandien ryte 09:27 val. dolerio kursas fiksavo dar -0,28 proc. kritimą iki 109,39 ribos.

**EUR/USD** nuo savaitės pradžios jau yra užfiksavęs +0,35 proc. augimą ir šiandien ryte buvo lygus 1,1898. Ketvirtadienį Europos Centriniam Bankui rengiant rugsėjo mėnesio monetarinės politikos susitikimą, rinkoje vis daugiau kalbama apie tai, kad siekdamas sustabdyti euro stiprėjimą ECB vadovas M. Draghi gali pratęsti kiekybinio skatinimo politikos įgyvendinimą.

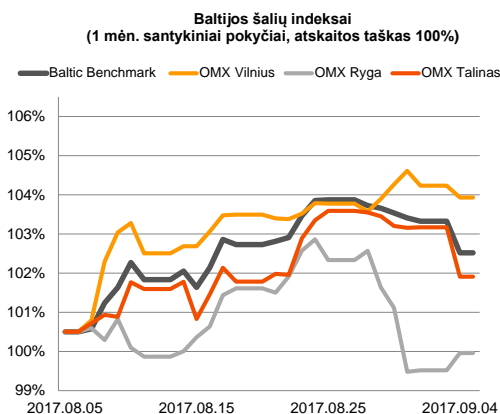
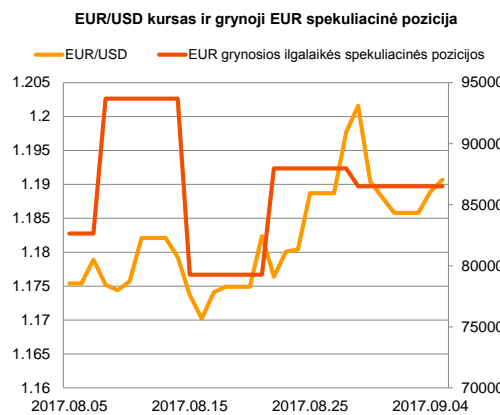
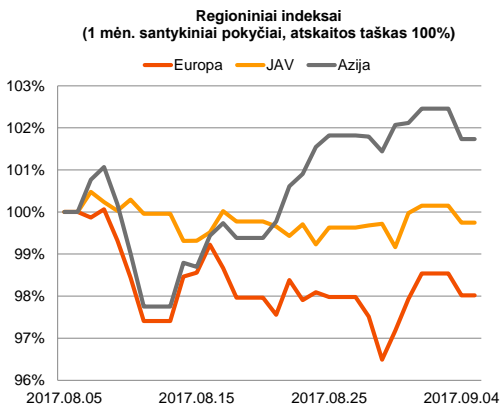
## Baltijos vertybinių popierių rinka









Baltijos vertybinių popierių rinkoje pirmadienį sugeneruota apyvarta perkopė 1,052 mln. ribą. **Vilniaus** indeksas krito -0,30 proc., **Talino** -1,26 proc., o **Rygos** augo +0,44 proc. Beveik ketvirtadalis rinkos apyvartos buvo sugeneruota „**Olympic Entertainment Group**“ pozicijoje, kur akcijos kaina krito -2,15 proc. iki 1,85 Eur ribos, rinkai sureagavus į pranešimą, kad bendrovė gavo Lenkijos rinkos reguliatoriaus leidimą delistinguoti akcijas iš Varšuvos biržos.

Minimaliu kainos kritimu pasižymėjo penktadalį rinkos apyvartos sugeneravę „**Tallink Grupp**“ akcijos, kurių kaina vakar krito -0,88 proc. iki 1,12 Eur.























„**Šiaulių banko**“ bei „**LHV Group**“ akcijos vakar taip pat atspindėjo Europos rinkos nuotaikas ir prekybos metu atitinkamai krito iki 0,580 (-0,34 proc.) bei 11,500 (-1,71 proc.) kainų.

„**Klaipėdos nafta**“ (+0,75 proc. 0,536 Eur.) kilo penktą prekybos sesiją iš eilės, investuotojams laukiant praėjusio mėnesio bendrovės krovos rezultatų, kurie turėtų būti paskelbti ketvirtadienį.






2017.09.05	Šalis	Laikas	Svarbiausios dienos makroekonominės naujienos	Prognozė	Buvusi reikšmė
	Vokietija	10:55	Galutinis paslaugų sektoriaus užsakymų rodiklis	Rugpjūčio mėn.	53.4
	Vokietija	10:55	Galutinis bendras užsakymų rodiklis	Rugpjūčio mėn.	55.7
	Euro zona	11:00	Galutinis paslaugų sektoriaus užsakymų rodiklis	Rugpjūčio mėn.	54.9
	Euro zona	11:00	Galutinis bendras užsakymų rodiklis	Rugpjūčio mėn.	55.8
	Euro zona	12:00	Mažmeninių pardavimų rodiklis (MoM)	Liepos mėn.	-0.3 %
	Euro zona	12:00	Mažmeninių pardavimų rodiklis (YoY)	Liepos mėn.	2.6 %
	JAV	17:00	Fabrikų užsakymų rodiklis	Liepos mėn.	-3.3 %
	JAV	17:00	Galutinis ilgalaikio vartojimo prekių užsakymų rodiklis	Liepos mėn.	1.0 %
					-6.8 %

### Pasaulio rinkos

Pavadinimas	Indekso vertė	Dienos pokytis, %	Mėnesio pokytis, %	Nuo metų pradžios, %	12 mėn. pokytis, %	
JAV						
	S&P 500	2477	↑ 0.20	-0.01	10.62	13.60
	Dow Jones	21988	↑ 0.18	-0.48	11.26	18.90
	Nasdaq Comp	6435	↑ 0.10	1.32	19.55	22.58
	Russell 2000	1414	↑ 0.59	0.09	4.16	12.92
Skandinavija						
	OMX Stockholm 30	1552	↓ -0.44	-1.37	2.29	7.71
	OMX Helsinki 25	3886	↓ -0.44	-0.86	5.60	12.76
	OMX Copenhagen 20	1021.0	↓ -0.50	2.34	15.50	8.15
	Oslo stock exchange	675.4	↓ -0.16	1.48	9.33	21.23
Europa						
	DJ Euro STOXX 50	3430	↓ -0.39	-2.20	4.25	11.46
	CAC 40	5104	↓ -0.38	-1.91	4.97	12.40
	DAX	12102	↓ -0.33	-1.59	5.41	13.40
	FTSE 100	7411	↓ -0.36	-1.33	3.76	7.73
	MBI	21791	↓ -0.31	-0.66	13.29	26.76
	IBEX 35	10243	↓ -0.80	-3.90	9.53	14.41
Centrinė ir Rytų Europa						
	ATX	3245	↓ -0.44	-0.44	23.94	36.32
	WIG20	2519	↓ -0.32	5.85	29.34	40.91
	BUX	37465	↓ -0.68	2.15	17.07	31.88
	PX	1026.2	↑ 0.41	0.00	11.34	16.50
	RTS	1092	↓ -0.80	6.34	-5.25	11.70
Azija						
	Nikkei 225	19407	↓ -0.52	-2.73	1.53	13.91
	Hang Seng	27805	↑ 0.23	0.88	26.38	17.57
	Kospi	2324	↓ -0.23	-2.97	14.69	12.82
Valiutų kursai						
	EUR/USD	1.19	↑ 0.15	1.00	12.89	6.76
	EUR/GBP	0.92	↓ -0.03	-1.68	7.75	9.90
	EUR/PLN	4.24	↓ -0.01	0.24	3.83	2.34
	EUR/RUB	68.87	↓ -0.17	2.72	-6.16	5.36
Žaliavų rinka						
	Brent nafta	52.1	↓ -0.38	-0.53	-8.24	9.47
	Auksas	1337	↑ 0.19	6.16	15.92	0.73
Palūkanų normos						
	EURIBOR 6 mėn.	-0.27	↓ -0.37	-1.11	-23.98	-41.97
	LIBOR USD 6 mėn.	1.45	↓ -0.04	0.11	10.30	16.15

### Baltijos regionas

Pavadinimas	Indekso vertė	Dienos pokytis, %	Mėnesio pokytis, %	Nuo metų pradžios, %	12 mėn. pokytis, %	
Baltijos šalyse						
	OMX Vilnius	654.4	↓ -0.30	3.47	17.18	22.34
	OMX Ryga	997.3	↑ 0.44	-0.57	35.91	47.27
	OMX Talinas	1256.1	↓ -1.26	1.39	16.79	25.38
	OMX Baltic Benchmark	962.5	↓ -0.81	2.02	22.12	31.84
NASDAQ OMX Baltic sąrašo likvidžios akcijos						
	Agrowill Group	0.42	↑ 0.24	11.41	-13.22	4.74
	Apranga	2.68	0.00	0.00	4.28	4.28
	Arco Vara	1.44	↑ 2.13	8.27	16.13	28.57
	Baltika	0.301	0.00	7.12	6.36	-10.15
	Ekspress Grupp	1.30	↓ -1.52	-2.99	-1.52	-2.99
	Grigeo Grigiškės	1.27	↓ -1.55	-3.05	12.39	9.48
	Grindeks	8.50	↑ 1.19	1.55	93.62	78.57
	Klaipėdos nafta	0.536	↑ 0.75	7.41	-0.37	-10.67
	Latvijas Gāze	9.16	↑ 0.33	-2.45	4.33	33.72
	ESO	0.874	↓ -0.11	0.46	-0.01	-
	Latvijas Balzams	9.00	↓ -1.10	0.00	19.68	18.58
	Linas Agro Group	0.728	↓ -2.02	5.20	14.11	9.15
	Merko Ehitus	9.60	↓ -0.72	2.67	6.08	15.52
	Nordecon	1.26	↓ -1.56	-0.79	-5.26	6.78
	Olainfarm	10.60	↑ 0.95	-5.36	24.56	25.44
	Olympic Entertainment Group	1.85	↓ -2.12	-2.12	3.93	-0.54
	Panevėžio statybos trestas	1.12	0.00	-7.44	19.15	13.13
	Pieno žvaigždės	1.40	↑ 0.72	0.72	-3.45	8.53
	Premia Foods	0.52	↓ -0.95	7.66	41.69	36.48
	Rokiškio sūris	2.54	↑ 2.01	15.45	43.50	81.43
	Silvano Fashion Group	2.69	↓ -1.10	0.37	-9.12	28.36
	Šiaulių bankas	0.58	↓ -0.34	1.58	55.01	93.33
	Tallink Grupp	1.12	↓ -0.88	1.82	22.67	27.27
	Tallinna Kaubamaja	9.67	↓ -2.13	1.26	17.50	29.62
	Tallinna Vesi	12.40	↓ -0.80	-1.59	-10.14	-12.06
	Telia Lietuva	0.96	↓ -0.52	2.56	2.89	4.35
	Vilkyškių pieninė	3.70	↓ -0.54	10.78	57.45	131.25
	Vilniaus baldai	13.10	0.00	-0.76	-2.96	-5.07
	Žemaitijos pienas	1.97	↑ 1.03	4.23	84.11	138.21

### Kontaktai:

Martynas Freitakas	Agnė Anzelienė	Renatas Žeknys
Makleris	Maklerė	Makleris
Tel: 8 5 258 2504	Tel: 8 5 258 2306	Tel: 8 5 258 2295
Martynas.Freitakas@swedbank.lt	Agne.Anzeliene@swedbank.lt	Renatas.Zeknys@swedbank.lt

Apžvalgą užsiprenumeruoti galima adresu: <http://www.swedbank.lt/articles/subscribe>

Dėmesio! Ši apžvalga yra tik informacinio pobūdžio, t.y. pateikiama informacija jokiomis aplinkybėmis negali būti interpretuojama kaip asmeninė rekomendacija, patarimas, pasiūlymas, nurodymas arba reikalavimas įsigyti ar perleisti apžvalgoje nurodytas priemones ir negali būti jokio vėliau sudaryto sandorio pagrindas ar sudedamoji dalis. Visa pateikta informacija yra surinkta iš viešai prieinamų šaltinių (įmonių, vertybinių popierių biržų, naujienų agentūrų ir kitų). Duomenų šaltinis: „Bloomberg“, „Reuters“, „Swedbank“, „Nasdaq OMX“. Mes neatliksime informacijos tikrinimo ir/ar vertinimo, dėl to negarantuojame informacijos tikslumo, pilnumo ar aktualumo, ir neatsakome už nuostolius, kurie gali atsirasti, kai investuojama remiantis tokia informacija. Pateikta apžvalga taip pat nėra apsaugota nuo skirtingų duomenų ir/ar informacijos palyginimo problemų, dėl įmonių keičiamos apskaitos ir finansinės atskaitomybės paruošimo praktikos (t.y. pasikeitę apskaitos standartai, finansinių ataskaitų konsolidavimo praktikos pasikeitimas ir pan.). Dėl šios priežasties istoriniai palyginamieji duomenys gali būti neprieinami. Draudžiama kopijuoti, spausdinti ar kitaip komerciniais tikslais atgaminti bei platinti šią apžvalgą arba bet kurią jos dalį be „Swedbank“, AB sutikimo. Cituojant būtina nuoroda į šaltinį.