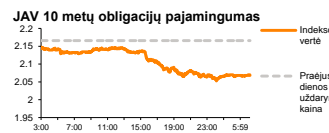
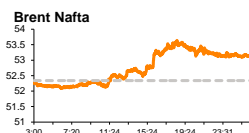
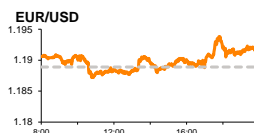
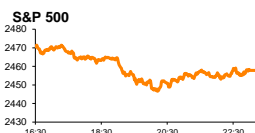


Rytinė finansų rinkų apžvalga

Finansų rinkų tarnyba – trečiadienis, 2017 m. rugsėjo 6 d.

Dienos prekyba



Finansų makleris
Martynas Freitakas
(8 5) 258 2504

- Abejonės dėl FED palūkanų normos kėlimo būtinybės neigiamai paveikė finansų bendrovių akcijas
- Bendra Kinijos bei Rusijos pozicija Šiaurės Korėjos atžvilgiu apriboja Amerikos galimybes dėl sankcijų griežtinimo po branduolinio ginklo bandymo

Pasaulio finansų rinkų tendencijos

Investuotojai Europoje vakar stebėjo stiprėjantį eurą bei neigiamomis nuotaikomis po ilgojo savaitgalio pasižymėjusias JAV rinkas ir prekybos metu krito. Britanijos **FTSE 100** traukėsi -0,52 proc., **Stoxx Europe 600** -0,13 proc., o Vokietijos **DAX** augo +0,18 proc.

Vakar JAV Centrinio banko valdybos narė **Lael Brainard** pranešė, kad jos asmenine nuomone, **FED** gali prielėinti palūkanų normos kėlimo politiką, reaguodama į 2 proc. tikslų nesiekiančią regiono infliaciją, kuri šiuo metu laikosi ties 1,4 proc. lygiu. Nepaisant gerų JAV darbo rinkos rodiklių, šalyje praėjusį mėnesį nedarbui laikantis ties natūraliu 4,4 proc. lygiu bei praėjusį mėnesį augusių asmeninio vartojimo bei išlaidų rodiklių, L. Brainard pabrėžė, kad jau penkerius metus žemiau centrinio banko tikslų besilaikanti infliacija palaipsniui juda link tiksline lygio, tačiau tuo pat metu išreiškė nerimą dėl to, kad šis judėjimas yra mažesnis nei buvo prognozuota. Naujienos sumažino rinkų lūkesčius dėl būsimo palūkanų normos kėlimo gruodžio mėnesį, kėlimo tikimybei krentant nuo 34 iki 25 proc. bei sukėlė reakciją valiutų rinkose, JAV dolerio kursui ženkliai susilpnėjant valiutų krepšelio atžvilgiu. FED valdybos narė savo poziciją išsakė likus dienai iki **ECB** susirinkimo, kurio metu rinka tikisi sulaukti naujienų apie banko priemones, kurios leistų susilpninti euro kursą, darantį neigiamą įtaką euro zonos kompanijų augimui. Europos akcijų rinkose pastarosios naujienos labiausiai paveikė finansų sektoriaus kompanijų akcijas, kurios kylant neapibrėžtumui vakar krito -1,18 proc.

Pirmadienį nedirbusios JAV rinkos vakar atsidarė ženkliai krisdamos (**Dow Jones** -1,07 proc., **S&P 500** -0,76 proc.), reaguojant į krizės paaštrėjimą Šiaurės Korėjoje, FED abejones dėl būtinybės šiais metais trečią kartą kelti bazines palūkanų normas, bei laukiant tropinės audros Irma.

Regiono draudimo kompanijos, esančios finansų sektoriaus (-2,20 proc.) sudėtyje vakar krito -2,07 proc., kuomet buvo paskelbtos prognozės, kad Floridos krantus savaitės antroje pusėje pasiekianti audra **Irma** gali pridaryti virš 100 mlrd. JAV dolerių nuostolių. Draudėjų situaciją taip pat sunkina tai, kad dar nėra galutinai įvertinti Harvey audros, praėjusią savaitę pridariusi rekordinių nuostolių Teksase, padariniai.

WTI naftos kaina vakar pakilo +2,90 proc. iki 48,6 JAV dolerių lygio, ties kuriuo laikosi ir šiandien ryte, rinkoje sparčiai augant šio tipo produktų paklausai dėl atsinaujinančios nuo Harvey nusiaubtų naftos perdirbimo platformų veiklos. Atsigaunanti gavyba teigiamai paveikė ir JAV energetikų sektorių, kuris vakar stiebėsi +0,56 proc. Tuo tarpu analitikai, vertindami artėjantį uraganą Irma mano, kad tai vėl paveiks JAV naftos gavybos platformų veiklą, o dar kartą kritus regiono naftos produktų paklausai – ir WTI tipo naftos kainas.

Rusija vakar išsakė palaikymą **Kinijos** nuomonei dėl planuojamų naujų JAV sankcijų **Šiaurės Korėjai** bei abejoja dėl to, ar anksčiau be rezultatų baigęs ekonominis spaudimas toliau gali daryti įtaką siekiant sustabdyti Šiaurės Korėjos branduolinį ginklavimąsi. Tuo tarpu Azijos rinkos šiandien krenta investuotojams vertinant geopolitinę regiono situaciją bei siekiant įvertinti tikimybę, kad JAV gali taikyti sankcijas Šiaurės Korėjos prekybos partnerėms. 08:56 val. Japonijos **NIKKEI 225** krito -0,17 proc., Kinijos **CSI 300** -0,12 proc., o Pietų Korėjos **KOSPI** -0,32 proc.

Valiutų rinkos

Augant neapibrėžtumui tarp JAV bei Europos centrinių bankų veiksmų, vykdomų siekiant palaikyti žemus valiutų kursus, vakar ženklų augimą patyrė svoro kursas, kuris **GBP/EUR** poroje vakar stiebėsi +0,64 proc. iki 1,0936 kurso, ties kuriuo laikosi ir šiandien, taip atšokdamas nuo 8 metų žemumų, o **GBP/USD** augo +0,77 proc. iki 1,3018 lygio, nuo kurio šiandien ryte 09:12 val. fiksavo dar +0,11 proc. augimą iki 1,3032 kainos.

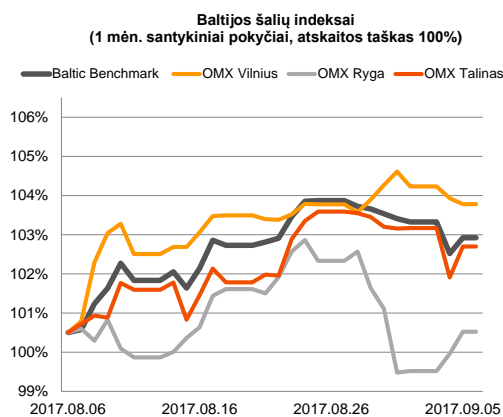
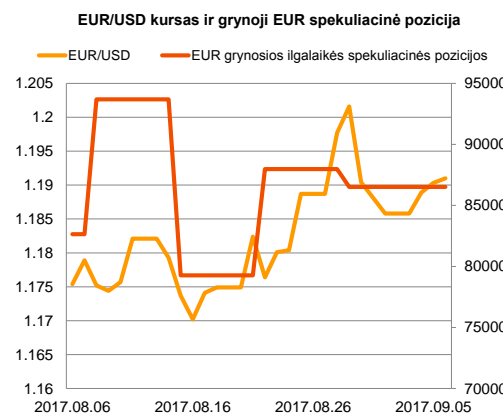
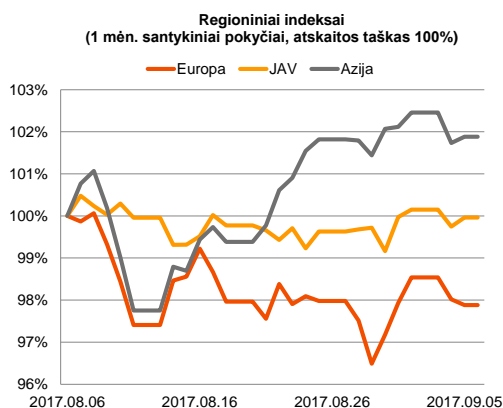
EUR/USD poroje, tuo tarpu šiandien ryte ženklus pokytis nėra fiksuojamas, kurso vertei 09:14 val esant lygiai 1,1914 (+0,09 proc.)




Baltijos vertybinių popierių rinka

Baltijos vertybinių popierių rinkoje vakar buvo sugeneruota sandorių už 786 tūkst. Eur. **Vilniaus** indeksas krito -0,15 proc., **Rygos** augo +0,56 proc., o **Talino** +0,79 proc. Aktyviausia prekyba vyko „**Tallink Grupp**“ pozicijoje, kur prekybos pabaigoje akcijos kaina kilo +0,89 proc. iki 1,13 Eur.























Blėstant likvidumui „**Šiaulių banko**“ pozicijoje vakar akcijos kaina krito -1,03 proc. iki 0,574 Eur.

„**Panevėžio statybos trestas**“ vakar pranešė, kad gavo užsakymą rekonstruoti LR Ambasada Rusijoje priklausančias patalpas. Daugiau nei 5 mln. Eur vertės užsakymas rinkoje nesulaukė teigiamos reakcijos, o prekybos metu bendrovės akcijos kaina krito -1,79 proc. iki 1,10 Eur kainos lygio.







2017.09.06	Šalis	Laikas	Svarbiausios dienos makroekonominės naujienos	Prognozė	Buvusi reikšmė
	JAV	15:30	Prekybos balansas	Liepos mėn.	-44.7 mlrd. JAV dolerių
	JAV	16:45	Galutinis paslaugų sektoriaus užsakymų rodiklis	Rugpjūčio mėn.	56.9
	JAV	16:45	Galutinis bendras užsakymų rodiklis	Rugpjūčio mėn.	-
					43.6 mlrd. JAV dolerių

Pasaulio rinkos

Pavadinimas	Indekso vertė	Dienos pokytis, %	Mėnesio pokytis, %	Nuo metų pradžios, %	12 mėn. pokytis, %
JAV					
 S&P 500	2458	▼ -0.76	-0.77	9.78	12.41
 Dow Jones	21753	▼ -1.07	-1.54	10.07	17.34
 Nasdaq Comp	6376	▼ -0.93	0.38	18.44	20.84
 Russell 2000	1400	▼ -0.98	-0.90	3.13	11.67
Skandinavija					
 OMX Stockholm 30	1547	▼ -0.32	-1.68	1.96	7.79
 OMX Helsinki 25	3869	▼ -0.44	-1.30	5.13	12.21
 OMX Copenhagen 20	1014.9	▼ -0.59	1.74	14.82	8.77
 Oslo stock exchange	678.6	▲ 0.48	1.97	9.86	22.93
Europa					
 DJ Euro STOXX 50	3421	▼ -0.28	-2.47	3.96	11.42
 CAC 40	5087	▼ -0.34	-2.25	4.61	12.29
 DAX	12124	▲ 0.18	-1.41	5.60	13.44
 FTSE 100	7373	▼ -0.52	-1.85	3.22	8.01
 MB	21738	▼ -0.24	-0.90	13.01	27.47
 IBEX 35	10180	▼ -0.62	-4.49	8.85	14.39
Centrinė ir Rytų Europa					
 ATX	3227	▼ -0.57	-1.01	23.23	35.50
 WIG20	2517	▼ -0.08	5.77	29.24	40.57
 BUX	37736	▲ 0.72	2.88	17.91	31.95
 PX	1025.4	▼ -0.08	-0.08	11.26	16.20
 RTS	1101	▲ 0.82	7.22	-4.47	10.60
Azija					
 Nikkei 225	19334	▼ -0.27	-3.10	1.15	13.18
 Hang Seng	27455	▼ -1.03	-0.39	24.79	15.42
 Kospì	2319	▼ -0.32	-3.19	14.44	12.22
Valiutų kursai					
EUR/USD	1.19	▲ 0.06	1.03	12.92	5.95
EUR/GBP	0.91	▲ 0.04	-0.97	6.98	9.14
EUR/PLN	4.23	▲ 0.22	0.46	4.06	2.53
EUR/RUB	68.59	▼ -0.20	3.13	-5.78	5.82
Žaliavų rinka					
Brent nafta	53.1	▼ -0.45	1.37	-6.48	12.44
Auksas	1338	▲ 0.02	6.27	16.04	-0.64
Palūkanų normos					
EURIBOR 6 mėn.	-0.27	0.00	-1.11	-23.98	-40.51
LIBOR USD 6 mėn.	1.45	▲ 0.04	0.31	10.34	16.59

Baltijos regionas

Pavadinimas	Indekso vertė	Dienos pokytis, %	Mėnesio pokytis, %	Nuo metų pradžios, %	12 mėn. pokytis, %
Baltijos šalys					
 OMX Vilnius	653.4	▼ -0.15	3.31	17.00	21.91
 OMX Ryga	1002.8	▲ 0.56	-0.02	36.67	48.02
 OMX Talinas	1266.0	▲ 0.79	2.19	17.71	26.19
 OMX Baltic Benchmark	966.4	▲ 0.40	2.43	22.62	32.09
NASDAQ OMX Baltijos šarašo likvidžios akcijos					
Agrowill Group	0.42	▼ -0.95	10.34	-14.05	2.97
Apranga	2.68	0.00	0.00	4.28	2.29
Arco Vara	1.44	0.00	8.27	16.13	35.85
Baltika	0.299	▼ -0.66	6.41	5.65	-12.06
Ekspress Grupp	1.28	▼ -1.54	-4.48	-3.03	-1.54
Grigeo Grigiškės	1.27	0.00	-3.05	12.39	9.48
Grindeks	8.46	▼ -0.47	1.08	92.71	78.11
Klaipėdos nafta	0.539	▲ 0.56	8.02	0.19	-10.17
Latvijas Gāze	9.33	▲ 1.86	-0.64	6.26	39.05
ESO	0.875	▲ 0.11	0.57	-0.01	-
Latvijas Balzams	9.15	▲ 1.67	1.67	21.68	20.55
Linus Agro Group	0.727	▼ -0.14	5.06	13.95	9.00
Merko Ehitus	9.60	0.00	2.67	6.08	16.65
Nordecon	1.26	0.00	-0.79	-5.26	6.78
Olainfarm	10.70	▲ 0.94	-4.46	25.73	25.88
Olympic Entertainment Group	1.86	▲ 0.54	-1.59	4.49	0.54
Panevėžio statybos trestas	1.10	▼ -1.79	-9.09	17.02	11.11
Pieno žvaigždės	1.39	▼ -0.71	0.00	-4.14	6.92
Premia Foods	0.53	▲ 0.96	8.70	43.05	43.84
Rokiškio sūris	2.50	▼ -1.57	13.64	41.24	78.57
Silvano Fashion Group	2.71	▲ 0.74	1.12	-8.45	29.31
Šiaulių bankas	0.57	▼ -1.03	0.53	53.41	90.28
Tallink Grupp	1.13	▲ 0.89	2.73	23.77	27.97
Tallinna Kaubamaja	9.69	▲ 0.21	1.47	17.74	29.55
Tallinna Vesi	12.50	▲ 0.81	-0.79	-9.42	-11.35
Telia Lietuva	0.96	▲ 0.31	2.88	3.22	4.67
Vilkyškių pieninė	3.65	▼ -1.35	9.28	55.32	128.13
Vilniaus baldai	13.10	0.00	-0.76	-2.96	-5.76
Žemaitijos pienas	1.96	▼ -0.51	3.70	83.18	148.10

Kontaktai:

Martynas Freitakas	Agnė Anzelienė	Renatas Žeknys
Makleris	Maklere	Makleris
Tel: 8 5 258 2504	Tel: 8 5 258 2306	Tel: 8 5 258 2295
Martynas.Freitakas@swedbank.lt	Agne.Anzeliene@swedbank.lt	Renatas.Zeknys@swedbank.lt

Apžvalgą užsiprenumeruoti galima adresu: <http://www.swedbank.lt/articles/subscribe>
Dėmesio! Ši apžvalga yra tik informacinio pobūdžio, t.y. pateikiama informacija jokiomis aplinkybėmis negali būti interpretuojama kaip asmeninė rekomendacija, patarimas, pasiūlymas, nurodymas arba reikalavimas įsigyti ar perleisti apžvalgoje nurodytas finansines priemones ir negali būti jokio vėliau sudaryto sandorio pagrindas ar sudedamoji dalis. Visa pateikta informacija yra surinkta iš viešai prieinamų šaltinių (įmonių, vertybinių popierių biržų, naujienų agentūrų ir kitų). Duomenų šaltinis: „Bloomberg“, „Reuters“, „Swedbank“, „Nasdaq OMX“. Mes neatikome informacijos tikrinimo ir/ar vertinimo, dėl to negarantuojame informacijos tikslumo, pilnumo ar aktualumo, ir neatsakome už nuostolius, kurie gali atsirasti, kai investuojama remiantis tokia informacija. Pateikta apžvalga taip pat nėra apsaugota nuo skirtingų duomenų ir/ar informacijos palyginimo problemų, dėl įmonių keičiamos apskaitos ir finansinės atskaitomybės paruošimo praktikos (t.y. pasikeitę apskaitos standartai, finansinių ataskaitų konsolidavimo praktikos pasikeitimas ir pan.). Dėl šios priežasties istoriniai palyginamieji duomenys gali būti nepreiniai. Draudžiama kopijuoti, spausdinti ar kitaip komerciniais tikslais atgaminti bei platinti šią apžvalgą arba bet kurią jos dalį be „Swedbank“, AB sutikimo. Cituojant būtina nuoroda į šaltinį.