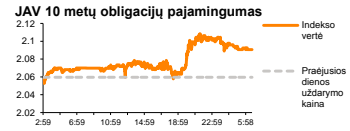
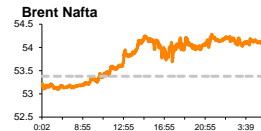
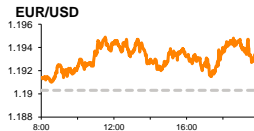
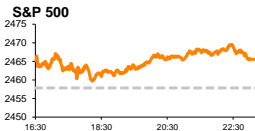


# Rytinė finansų rinkų apžvalga

Finansų rinkų tarnyba – ketvirtadienis, 2017 m. rugsėjo 7 d.

Dienos prekyba



Finansų makleris  
**Martynas Freitakas**  
(8 5) 258 2504

- JAV susitarta dėl valstybinių institucijų veiklos užtikrinimo iki gruodžio vidurio
- Rinkose be ženklesnių judesių laukiama ECB susitikimo
- Vilniaus indeksas vakar užfiksavo didžiausią dienos kritimą šiame

## Pasaulio finansų rinkų tendencijos

Europos akcijų rinkos vakar vedė skirtingomis kryptimis, investuotojams laukiant šiandien vyksiančio ECB posėdžio. Augantis svoro kursas tempė žemyn Britanijos **FTSE 100** (-0,25 proc.) indeksą, automobilių gamintojų sektorius ženkliai prisidėjo prie Vokietijos **DAX** indekso augimo +0,75 proc., o **Stoxx Europe 600** stiebėsi +0,06 proc.

Vakar vakare D. Trumpas pranešė, kad buvo sutarta patvirtinti 3 mėnesių valdžios išlaidų planą, kuris leidžia išvengti galimo JAV valdžios institucijų įsipareigojimų nevykdymo nuo šių metų spalio. Vakar vėlai vakare vykusio pranešimo metu D. Trumpas patvirtino, kad šiam planui, kuris turėtų leisti užtikrinti JAV vyriausybinių institucijų veiklą iki gruodžio vidurio palaikymą yra išreiškę kaip kurie demokratų atstovai, bei Senato daugumos lyderis. Sutarimo prieita siekiant vieningai spręsti problemas, susijusias šalį praėjusią savaitę užklupusios audros Harvey padarinių šalinimu. Naujienos apie įsipareigojimų nevykdymo nukėlimą, kuris leistų išvengti krizės JAV vyriausybės institucijas ištikusios 2013 metais, bei po to sekusio rinkų kritimo vakar ženklios reakcijos nesulaukė, o sesijos pabaigoje Amerikos **Dow Jones** indeksas fiksavo +0,25 proc., o **S&P 500** +0,31 proc. augimą.

JAV **energetikai** vakar stiebėsi +1,64 proc. ir ženkliai išsiskyrė iš kitų sektorių, kuomet po Harvey audros atsidaranti naftos perdirbimo įmonės toliau kėlė naftos produktų paklausą. **WTI** tipo naftos, kuri nuo savaitės pradžios kilo daugiau nei 4 proc., įsitvirtino virš 49 JAV dolerių už barelį ribos, o **Brent** tipo naftos kilimas per tą patį laikotarpį sudarė +2,8 proc., naftos kainai apsistoiant virš 54 JAV dolerių už barelį. Vakar neoficialiai paskelbta, kad JAV naftos atsargų pokytis praėjusią savaitę pirmą kartą nuo birželio mėnesio buvo teigiamas ir sudarė 2,79 mln. barelių, o benzino atsargos per tą patį laikotarpį traukėsi -2,54 mln. barelių. Oficialūs praėjusios savaitės Amerikos naftos atsargų bei gavybos apimčių duomenys bus paskelbti šiandien vakare.

Azijos rinkos šiandien ryte tolsta nuo geopolitinių temų ir rodo augimo ženklus. 09:36 val. Japonijos -0,25 proc. fiksavo +0,20 proc. augimą, Kinijos **CSI 300** krito -0,36 proc., o Pietų Korėjos **KOSPI** augo +1,14 proc. Vakar Pietų Korėjos prezidentas pokalbio su Vladimiru Putinu metu paragino apsvarstyti naftos produktų eksporto į Šiaurės Korėją nutraukimo klausimą, siekiant didinti spaudimą šiai šaliai dėl vykdomų branduolinių bandymų. Tuo tarpu Rusijos prezidentas atsisakė svarstyti šį eksporto nutraukimo klausimą, argumentuodamas tuo, kad šis apribojimas tiesiogiai darytų neigiamą įtaką Šiaurės Korėjos gyventojams, kadangi nebūtų užtikrinamas energijos tiekimas sveikatos priežiūros institucijoms. Praėjusį ketvirtį Rusija Šiaurės Korėjai eksportavo apie 40,000 tonų naftos produktų.

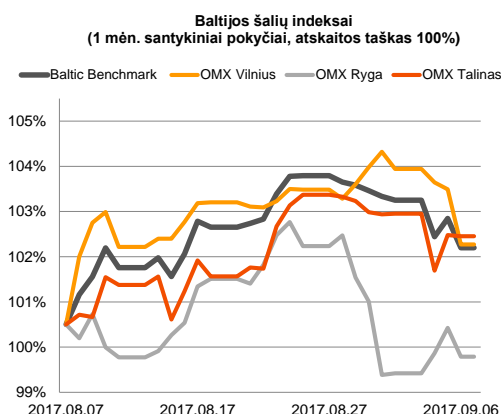
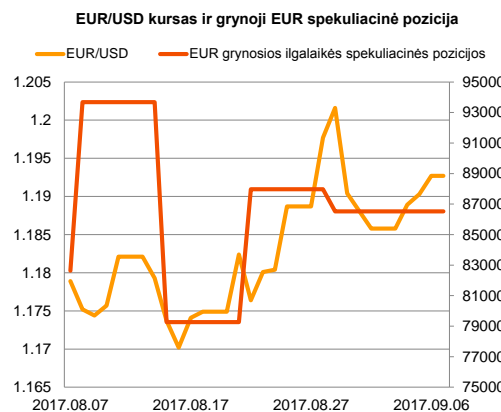
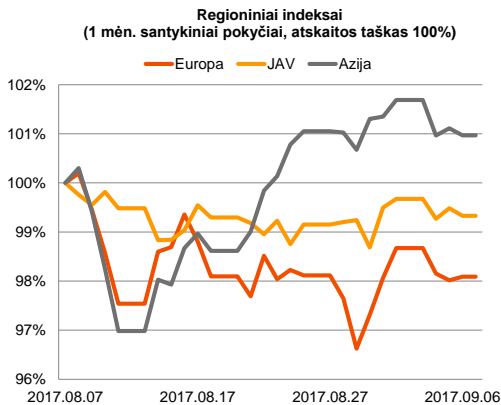
## Valiutų rinkos




Prieš šiandien vyksiantį ECB susirinkimą euro kursas ženklių pokyčių nefiksavo ir daugumos valiutų atžvilgiu laikosi vakar pasiektuose lygiuose. 09:51 val. **EUR/USD** kursas po vakarykščio +0,20 proc. augimo šiandien fiksavo -0,0 proc. pokytį iki 1,1923 kainos lygio, o vakar +0,04 proc. stiebėsis **GBP/EUR** kursas šiandien fiksavo 1,0933 (-0,06 proc.) kainą.

## Baltijos vertybinių popierių rinka























Baltijos vertybinių popierių rinkos vakar vieningai fiksavo kritimus. **Vilniaus** indeksas traukėsi -1,22 proc., **Rygos** -0,63 proc., o **Talino** -0,03 proc. Bendra rinkos apyvarta sudarė 1,11 mln. Eur, o aktyviausioje „Šiaulių banko“ pozicijoje vakar po didžiausio per pastarąjį mėnesį dienos kritimo, akcijos kaina nusistovėjo ties 0,560 Eur riba (-2,44 proc.), aktyviausiai akcijos išpardavimus vykdant per Banko Finasta tarpininkus. To paties tarpininko atstovaujami pardavėjai dominavo ir kitose kritimus fiksavusiose rinkos pozicijose: „Olainfarm“ akcijų kaina spaudžiama pardavėjų krito -3,74 proc. iki 10,30 Eur lygio, o „Grigeo“ -3,15 proc. iki 1,23 Eur.

„Klaipėdos nafta“ (0,526 Eur, -2,41 proc.) šiandien ryte paskelbė kad bendrovės rugpjūčio mėnesio naftos produktų krova augo 43,8 proc., o SGD išdujinimas +159 proc. lyginant su tuo pačiu laikotarpiu pernai. Tuo tarpu bendrovės naftos terminalo veiklos pajamos šių metų rugpjūtį augo +76 proc., o SGD terminalo +1,8 proc. lyginant su 2016 m. rugpjūčiu.






| 2017.09.07  | Šalis     | Laikas | Svarbiausios dienos makroekonominės naujienos  | Prognozė  | Buvusi reikšmė |
|---|-----------|--------|--|-----------|----------------|
|  | Euro zona | 12:00  | Galutinis antrojo ketvirčio BVP rodiklis (QoQ) | II ketvr. | 0.6 %          |
|  | Euro zona | 12:00  | Galutinis antrojo ketvirčio BVP rodiklis (YoY) | II ketvr. | 2.2 %          |
|  | Euro zona | 14:45  | Europos centrinio banko susirinkimas           |           |                |

### Pasaulio rinkos

| Pavadinimas  | Indekso vertė | Dienos pokytis, % | Mėnesio pokytis, % | Nuo metų pradžios, % | 12 mėn. pokytis, % |
|--|---------------|-------------------|--------------------|----------------------|--------------------|
| JAV  |               |                   |                    |                      |                    |
|  S&P 500             | 2466          | ↑0.31             | -0.62              | 10.13                | 12.78              |
|  Dow Jones           | 21808         | ↑0.25             | -1.41              | 10.35                | 17.71              |
|  Nasdaq Comp         | 6393          | ↑0.28             | 0.15               | 18.77                | 21.00              |
|  Russell 2000        | 1402          | ↑0.18             | -0.85              | 3.32                 | 11.20              |
| Skandināvija   |               |                   |                    |                      |                    |
|  OMX Stockholm 30    | 1541          | ↓-0.37            | -2.17              | 1.59                 | 6.92               |
|  OMX Helsinki 25     | 3880          | ↑0.28             | -0.99              | 5.43                 | 11.68              |
|  OMX Copenhagen 20   | 1010.5        | ↓-0.44            | 1.46               | 14.31                | 7.94               |
|  Oslo stock exchange | 675.4         | ↓-0.47            | 0.80               | 9.34                 | 21.62              |
| Europa   |               |                   |                    |                      |                    |
|  DJ Euro STOXX 50    | 3434          | ↑0.38             | -2.05              | 4.35                 | 11.07              |
|  CAC 40              | 5101          | ↑0.29             | -2.04              | 4.92                 | 11.93              |
|  DAX                 | 12215         | ↑0.75             | -0.35              | 6.39                 | 13.59              |
|  FTSE 100            | 7354          | ↓-0.25            | -2.36              | 2.96                 | 7.41               |
|  MIB                 | 21815         | ↑0.35             | -0.98              | 13.41                | 26.15              |
|  IBEX 35             | 10131         | ↓-0.48            | -5.11              | 8.33                 | 12.38              |
| Centrinė ir Rytų Europa  |               |                   |                    |                      |                    |
|  ATX                 | 3219          | ↓-0.24            | -1.82              | 22.93                | 34.44              |
|  WIG20               | 2512          | ↓-0.20            | 5.20               | 28.98                | 38.81              |
|  BUX                 | 37879         | ↑0.38             | 2.54               | 18.36                | 32.25              |
|  PX                  | 1025.0        | ↓-0.04            | -0.79              | 11.21                | 16.29              |
|  RTS                | 1107          | ↑0.53             | 7.17               | -3.96                | 10.04              |
| Azija  |               |                   |                    |                      |                    |
|  Nikkei 225        | 19430         | ↑0.37             | -3.12              | 1.65                 | 14.21              |
|  Hang Seng         | 27703         | ↑0.32             | 0.04               | 25.92                | 16.68              |
|  Kospi             | 2344          | ↑1.05             | -2.28              | 15.67                | 13.69              |
| Valiutų kursai   |               |                   |                    |                      |                    |
| EUR/USD  | 1.19          | 0.00              | 1.17               | 13.08                | 6.19               |
| EUR/GBP  | 0.91          | ↑0.00             | -0.97              | 6.98                 | 8.39               |
| EUR/PLN  | 4.25          | ↑0.13             | 0.16               | 3.75                 | 1.78               |
| EUR/RUB  | 68.35         | ↑0.06             | 3.49               | -5.45                | 5.75               |
| Žaliavų rinka  |               |                   |                    |                      |                    |
| Brent nafta  | 54.1          | ↓-0.22            | 3.27               | -4.82                | 12.71              |
| Auksas   | 1335          | ↑0.11             | 6.03               | 15.77                | -0.72              |
| Palūkanų normos  |               |                   |                    |                      |                    |
| EURIBOR 6 mėn.   | -0.27         | 0.00              | -1.11              | -23.98               | -39.09             |
| LIBOR USD 6 mėn.   | 1.46          | ↑0.08             | 0.38               | 10.42                | 16.52              |

### Baltijos regionas

| Pavadinimas   | Indekso vertė | Dienos pokytis, % | Mėnesio pokytis, % | Nuo metų pradžios, % | 12 mėn. pokytis, % |
|---|---------------|-------------------|--------------------|----------------------|--------------------|
| Baltijos šalys  |               |                   |                    |                      |                    |
|  OMX Vilnius | 645.5         | ↓-1.22            | 1.76               | 15.58                | 20.08              |
|  OMX Ryga    | 996.5         | ↓-0.63            | -0.75              | 35.80                | 46.42              |
|  OMX Talinas | 1265.6        | ↓-0.03            | 1.94               | 17.68                | 26.49              |
| OMX Baltic Benchmark  | 960.2         | ↓-0.65            | 1.69               | 21.82                | 31.40              |
| NASDAQ OMX Baltic sąrašo likvidžios akcijos   |               |                   |                    |                      |                    |
| Agrowill Group  | 0.42          | 0.00              | 8.62               | -14.05               | 2.97               |
| Apranga   | 2.63          | ↓-1.87            | -2.23              | 2.33                 | 0.38               |
| Arco Vara   | 1.40          | ↓-2.78            | 5.26               | 12.90                | 32.08              |
| Baltika   | 0.297         | ↓-0.67            | 3.85               | 4.95                 | -13.41             |
| Ekspress Grupp  | 1.29          | ↑0.78             | -4.44              | -2.27                | 0.00               |
| Grigeo Grigiškės  | 1.23          | ↓-3.15            | -5.38              | 8.85                 | 6.03               |
| Grindeks  | 8.41          | ↓-0.59            | -0.24              | 91.57                | 80.86              |
| Klaipėdos nafta   | 0.526         | ↓-2.41            | 3.14               | -2.23                | -11.89             |
| Latvijas Gāze   | 9.33          | 0.00              | -0.64              | 6.26                 | 36.60              |
| ESO   | 0.874         | ↓-0.11            | 0.69               | -0.01                | -                  |
| Latvijas Balzams  | 9.03          | ↓-1.31            | 2.73               | 20.08                | 18.66              |
| Linus Agro Group  | 0.727         | 0.00              | 4.60               | 13.95                | 9.98               |
| Merko Ehitus  | 9.65          | ↑0.52             | 3.21               | 6.63                 | 16.97              |
| Nordecon  | 1.31          | ↑3.97             | 0.77               | -1.50                | 13.91              |
| Olainfarm   | 10.30         | ↓-1.72            | -8.85              | 21.03                | 21.18              |
| Olympic Entertainment Group   | 1.85          | ↓-0.54            | -2.12              | 3.93                 | 0.54               |
| Panevėžio statybos trestas  | 1.09          | ↓-0.91            | -9.92              | 15.96                | 10.10              |
| Pieno žvaigždės   | 1.39          | 0.00              | -2.11              | -4.14                | 6.92               |
| Premia Foods  | 0.52          | ↓-0.95            | 7.00               | 41.69                | 37.20              |
| Rokiškio sūris  | 2.42          | ↓-3.20            | 10.00              | 36.72                | 71.63              |
| Silvano Fashion Group   | 2.73          | ↑0.74             | 2.63               | -7.77                | 29.67              |
| Šiaulių bankas  | 0.56          | ↓-2.44            | 0.00               | 49.67                | 84.11              |
| Tallink Grupp   | 1.13          | 0.00              | 1.80               | 23.77                | 28.70              |
| Tallinna Kaubamāja  | 9.69          | 0.00              | 2.00               | 17.74                | 29.89              |
| Tallinna Vesi   | 12.50         | 0.00              | -0.79              | -9.42                | -11.35             |
| Telia Lietuva   | 0.96          | ↓-0.52            | 1.70               | 2.68                 | 3.23               |
| Vilkyškių pieninė   | 3.68          | ↑0.82             | 9.85               | 56.60                | 127.16             |
| Vilniaus baldai   | 13.10         | 0.00              | -0.76              | -2.96                | -5.76              |
| Žemaitijos pienas   | 1.93          | ↓-1.53            | 2.12               | 80.37                | 144.30             |

### Kontaktai:

|                                |                            |                            |
|--------------------------------|----------------------------|----------------------------|
| Martynas Freitakas             | Agnė Anzelienė             | Renatas Žeknys             |
| Makleris                       | Maklerė                    | Makleris                   |
| Tel: 8 5 258 2504              | Tel: 8 5 258 2306          | Tel: 8 5 258 2295          |
| Martynas.Freitakas@swedbank.lt | Agne.Anzeliene@swedbank.lt | Renatas.Zeknys@swedbank.lt |

Apžvalgą užsiprenumeruoti galima adresu: <http://www.swedbank.lt/articles/subscribe>  
 Dėmesio! Ši apžvalga yra tik informacinio pobūdžio, t.y. pateikiama informacija jokiomis aplinkybėmis negali būti interpretuojama kaip asmeninė rekomendacija, patarimas, pasiūlymas, nurodymas arba reikalavimas įsigyti ar perleisti apžvalgoje nurodytas finansines priemones ir negali būti jokio vėliau sudaryto sandorio pagrindas ar sudedamoji dalis. Visa pateikta informacija yra surinkta iš viešai prieinamų šaltinių (įmonių, vertybinių popierių biržų, naujienų agentūrų ir kitų). Duomenų šaltinis: „Bloomberg“, „Reuters“, „Swedbank“, „Nasdaq OMX“. Mes neatlikome informacijos tikrinimo ir/ar vertinimo, dėl to negarantuojame informacijos tikslumo, pilnumo ar aktualumo, ir neatsakome už nuostolius, kurie gali atsirasti, kai investuojama remiantis tokia informacija. Pateikta apžvalga taip pat nėra apsaugota nuo skirtingų duomenų ir/ar informacijos palyginimo problemų, dėl įmonių keičiamos apskaitos ir finansinės atskaitomybės paruošimo praktikos (t.y. pasikeitę apskaitos standartai, finansinių ataskaitų konsolidavimo praktikos pasikeitimas ir pan.). Dėl šios priežasties istoriniai palyginamieji duomenys gali būti neprekinami. Draudžiama kopijuoti, spausdinti ar kitaip komerciniais tikslais atgaminti bei platinti šią apžvalgą arba bet kurią jos dalį be „Swedbank“, AB sutikimo. Cituojant būtina nuoroda į šaltinį.