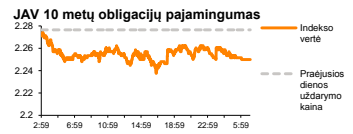
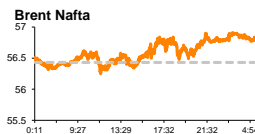
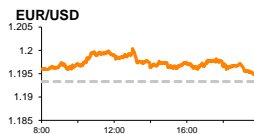
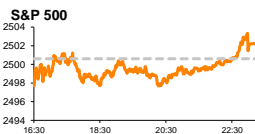


Rytinė finansų rinkų apžvalga

Finansų rinkų tarnyba – pirmadienis, 2017 m. rugsėjo 25 d.

Dienos prekyba



Finansų makleris
Martynas Freitakas
(8 5) 258 2504

- Vokietijoje, kaip ir tikėtasi, parlamento rinkimus laimėjo A. Merkel vadovaujami konservatoriai
- OPEC bei Rusija teigia, kad gavybos apimčių mažinimas duoda apčiuopiamų rezultatų

Pasaulio finansų rinkų tendencijos

Europoje penktadienį Britanijos **FTSE 100** stiebėsi +0,64 proc., **Stoxx Europe 600** +0,09 proc., o Vokietijos **DAX** prieš pat savaitgalį įvykusius parlamento rinkimus susitraukė -0,06 proc.

Remiantis pirmadienio rytą patikslintais duomenimis, **Angelos Merkel** konservatorių partija laimėjo vakar vykusius Vokietijos parlamento rinkimus ir ketvirtą kartą iš eilės formuos daugumą šalies parlamente. Nepaisant nuviliančių rezultatų, kuriuos dabartinė šalies kanclerė įvertino kaip prastesnius nei tikėtasi, rinkimuose konservatoriai ir jų pagrindiniai sąjungininkai krikščionių sąjunga surinko 33 proc. visų rinkėjų balsų ir šalies parlamente turės apie 246 vietas. Parlamentinę koaliciją preliminariai turėtų taip pat sudaryti Laisvoji Demokratų partija (10,7 proc. visų rinkėjų balsų, 80 vietas), bei Žaliųjų partija (8,9 proc., 67 vietas parlamente). Prastais rezultatais rinkimai buvo pažymėti ir dabartinėje valdančiojoje koalicijoje buvusiems **Martino Schulzo** vadovaujamiems socialdemokratams, kurie surinko 20,5 proc. rinkėjų balsų, parlamente turės 153 vietas, bei paskelbė, kad naująją kadenciją planuoja dirbuotis opozicijoje. Tuo tarpu nacionalistus vienijanti partija „Alternatyva Vokietijai“, kuri aršiai kritikavo A. Merkel emigrantų priėmimo politiką vakar viršijo prognozes ir surinko 12,6 proc. balsų bei naujajame parlamente turės 94 vietas. Nepaisant to, kad didžiosios šalies partijos – Krikščionys demokratai bei Socialdemokratai dar prieš rinkimus pranešė, kad į koaliciją su nacionalistais neis, A. Merkel po pirmųjų rezultatų paskelbimo pranešė, kad bus būtina atsšvelgti į rinkimuose už kraštutines partijas balsavusių rinkėjų parodytą nerimą bei pasipiktinimą dėl emigrantų politikos šalyje.

Amerikos indeksai penktadienį nerodė ženklų pokyčių ir nenutolo nuo sesijos atidarymo reikšmių. **Dow Jones** traukėsi -0,04 proc., o **S&P 500** augo +0,06 proc., vienus ženkliausių augimų pastarojo indekso sudėtyje demonstruojant **energetikų** sektoriaus akcijoms, kurios stiebėsi +0,53 proc. **WTI** rūšies naftos kaina per pastarąsias 2 savaites paaugo daugiau nei 6,5 proc. ir pirmadienio rytą laikėsi virš 50,5 JAV dolerių už barelį ribos, kuri yra didžiausia per 4 mėnesius, rinkose vertinant penktadienį paskelbtas naujienas, kad gavybos platformų skaičius JAV praėjusią savaitę mažėjo 7 vnt. ir po šeštą savaitę trunkančio kritimo pasiekė žemiausią lygį nuo birželio vidurio ties 744 vnt. **OPEC** bei **Rusijai** rinkoje skelbiant, kad gavybos apimčių mažinimas duoda apčiuopiamų rezultatų pasaulinėms žaliaviniams naftos apimtims, JAV praėjusią savaitę trečią kartą iš eilės buvo pranešta apie 1 proc. augusias savaitines naftos atsargų apimtis, kurios šiuo metu sudaro 472,8 mln. barelių. Ženklį įtaką pastaruosiuose rezultatuose juntama dėl nepilnai atnaujintos naftos perdavimo platformų veiklos Meksikos įlankoje, kuri mėnesio pradžioje nukentėjo nuo uragano Harvey.

Dauguma Azijos indeksų šiandien ryte krenta, investuotojams toliau reaguojant į JAV bei Šiaurės Korėjos žodžių karą dėl pastarosios šalies vykdomos branduolinės programos, bei režimo lyderio grasinimus išbandyti branduolinį užtaisą virš ramiojo vandenyno. Japonijos **NIKKEI 225** šiandien ryte 08:45 val. stiebėsi +0,54 proc., Kinijos **CSI 300** kritė -0,39 proc., o Pietų Korėjos **KOSPI** tuo pat metu fiksavo -0,36 proc. kritimą.

Valiutų rinkos

USD/JPY kursas pirmadienio rytą 09:01 val. augo +0,09 proc. iki 112,21 kainos, kuri yra aukščiausia nuo liepos vidurio, Japonijos ministrai pirmininkui paskelbus apie 18 mlrd. JAV dolerių vertės ekonomikos skatinimo planą.

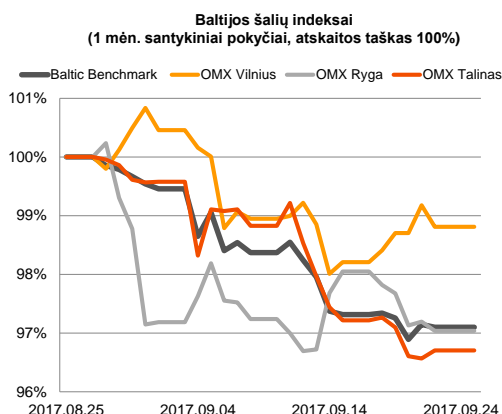
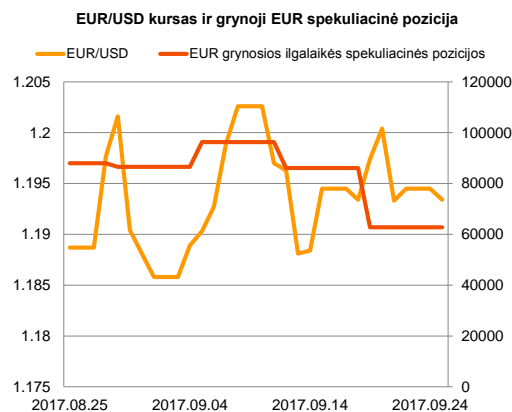
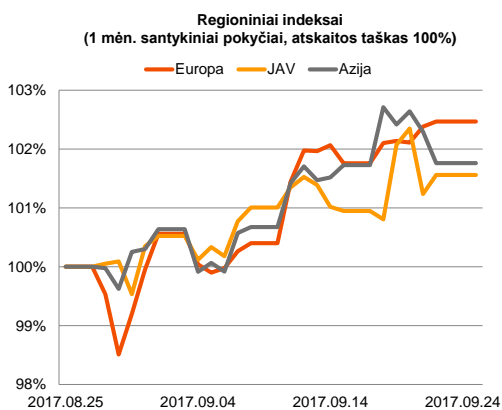
EUR/USD kursas antrą prekybos sesiją iš eilės ženklų pokyčių nefiksavo ir šiandien ryte buvo lygus 1,1930.




Baltijos vertybinių popierių rinka

Baltijos vertybinių popierių rinkose penktadienį vykusios prekybos metu buvo sugeneruota 621 tūkst. Eur apyvarta. **Vilniaus** indeksas traukėsi -0,37 proc., **Rygos** -0,16 proc., o **Talino** augo +0,14 proc.























Aktyviausiai prekyba vyko „Šiaulių banko“ pozicijoje, kurioje akcijos kaina krito -0,87 proc. iki 0,569 Eur lygio. Po ketvirtadienį vykusio +12 proc. „Grigiškių“ akcijos kainos kilimo, bendrovei pranešus apie planus parduoti dukterinę įmonę „Grigeo Baltwood“ Vokietijos kompanijai „Homanit Holding GmbH“, penktadienį popieriaus gamintojų pozicijoje dominavo pardavėjai, kurie akcijos kainą sumažino -3,62 proc. iki 1,33 Eur.

Baltijos biržose penktadienį svarbesnių naujienų bus laukiama iš „Lietuvos energijos gamybos“ bei „Energijos skirstymo operatoriaus“ bendrovių, kurios vykdys neeilinius visuotinius akcininkų susirinkimus, kurių metu vienas iš pagrindinių klausimų bus tarpinių dividendų patvirtinimas.







2017.09.25	Šalis	Laikas	Svarbiausios dienos makroekonominės naujienos	Prognozė	Buvusi reikšmė	
	Vokietija	11:00	IFO verslo pasitikėjimo indeksas	Rugsėjis	116.0	115.9
	Vokietija	11:00	IFO lūkesčių indeksas	Rugsėjis	108.0	107.9
	Vokietija	11:00	IFO dabartinės situacijos vertinimas	Rugsėjis	124.7	124.6

Pasaulio rinkos

Pavadinimas	Indekso vertė	Dienos pokytis, %	Mėnesio pokytis, %	Nuo metų pradžios, %	12 mėn. pokytis, %	
JAV						
	S&P 500	2502	↑0.06	2.42	11.76	15.59
	Dow Jones	22350	↓-0.04	2.46	13.09	22.39
	Nasdaq Comp	6427	↑0.07	2.57	19.39	21.13
	Russell 2000	1451	↑0.46	5.32	6.90	15.63
Skandināvija						
	OMX Stockholm 30	1601	↑0.28	3.89	5.51	11.36
	OMX Helsinki 25	3946	↓-0.25	1.40	7.22	13.26
	OMX Copenhagen 10	1024.8	↑0.10	1.45	15.93	10.92
	Oslo stock exchange	703.0	↑0.09	6.21	13.80	28.50
Europa						
	DJ Euro STOXX 50	3541	↑0.05	2.99	7.62	16.79
	CAC 40	5281	↑0.27	3.47	8.62	17.66
	DAX	12592	↓-0.06	3.49	9.68	18.49
	FTSE 100	7311	↑0.64	-1.23	2.35	5.81
	MB	22531	↑0.17	3.61	17.14	36.94
	IBEX 35	10305	↑0.08	-0.39	10.19	16.79
Centrinė ir Rytų Europa						
	ATX	3306	↑0.28	2.31	26.26	37.57
	WIG20	2481	↑0.49	0.36	27.35	40.75
	BUX	38179	↑0.18	0.44	19.30	35.77
	PX	1046.5	↓-0.12	0.96	13.55	19.73
	RTS	1123	↑0.28	5.92	-2.52	13.01
Azija						
	Nikkei 225	20388	↑0.45	4.81	6.66	21.69
	Hang Seng	27587	↓-1.05	-0.94	25.39	16.47
	Kospi	2378	↓-0.45	-0.02	17.34	15.77
Valiutų kursai						
	EUR/USD	1.19	↓-0.09	0.40	13.15	6.05
	EUR/GBP	0.88	↑0.06	4.58	3.27	1.75
	EUR/PLN	4.27	↓-0.05	-0.37	3.19	0.63
	EUR/RUB	68.82	↓-0.01	1.20	-6.10	4.34
Žaliavų rinka						
	Brent nafta	56.8	↓-0.11	8.38	-0.04	23.77
	Auksas	1294	↓-0.09	0.08	12.20	-3.47
Palūkanų normos						
	EURIBOR 6 mėn.	-0.27	↑0.37	0.73	-22.62	-34.83
	LIBOR USD 6 mėn.	1.50	↑0.39	2.80	13.60	19.91

Baltijos regionas

Pavadinimas	Indekso vertė	Dienos pokytis, %	Mėnesio pokytis, %	Nuo metų pradžios, %	12 mėn. pokytis, %	
Baltijos šalys						
	OMX Vilnius	645.6	↓-0.37	-1.20	15.59	19.14
	OMX Ryga	991.3	↓-0.16	-2.95	35.09	34.87
	OMX Talinas	1235.8	↑0.14	-3.26	14.90	23.66
	OMX Baltic Benchmark	947.7	↓-0.05	-2.87	20.24	29.52
NASDAQ OMX Baltic sąrašo likvidžios akcijos						
	Agrowill Group	0.42	↓-0.47	3.69	-13.02	-10.62
	Apranga	2.64	↑0.38	-3.65	2.72	4.35
	Arco Vara	1.55	0.00	9.15	25.00	42.20
	Baltika	0.283	↓-1.05	-5.03	0.00	-16.76
	Ekspress Grupp	1.30	0.00	-2.26	-1.52	-1.52
	Grigeo Grigiškės	1.33	↓-3.62	3.10	17.70	16.67
	Grindeks	8.00	↓-3.03	-13.61	82.23	73.91
	Klaipėdos nafta	0.517	↓-0.58	-1.34	-3.90	-11.62
	Latvijas Gāze	9.25	0.00	-0.86	5.35	8.95
	ESO	0.912	↓-0.33	4.83	0.03	-
	Latvijas Balzams	8.85	0.00	-3.17	17.69	21.23
	Linus Agro Group	0.699	↑1.30	-3.45	9.56	5.75
	Merko Ehitus	9.62	↓-0.31	1.26	6.30	14.52
	Nordecon	1.32	0.00	3.94	-0.75	9.09
	Olainfarm	10.10	↑1.00	-9.82	18.68	21.69
	Olympic Entertainment Group	1.82	0.00	-3.19	2.25	-1.09
	Panevėžio statybos trestas	1.13	0.00	-12.40	20.21	16.49
	Pieno žvaigždės	1.37	0.00	-4.86	-5.52	3.79
	Premia Foods	0.55	↑4.81	4.01	48.50	43.42
	Rokiškio sūris	2.50	0.00	7.76	41.24	67.79
	Silvano Fashion Group	2.65	↓-0.38	-4.33	-10.47	25.30
	Šiaulių bankas	0.57	↓-0.87	-2.57	52.07	89.67
	Tallink Grupp	1.05	↑0.96	-8.70	15.01	19.59
	Tallinna Kaubamaja	9.66	↓-0.82	-0.82	17.38	29.84
	Tallinna Vesi	12.50	0.00	0.00	-9.42	-10.71
	Telia Lietuva	0.94	↓-0.42	-2.79	0.96	1.73
	Vilkyškių pieninė	3.60	↑1.69	-1.64	53.19	93.55
	Vilniaus baldai	13.10	↓-0.76	-0.76	-2.96	-4.38
	Žemaitijos pienas	1.91	0.00	1.60	78.50	101.05

Kontaktai:

Martynas Freitakas Makleris Tel: 8 5 258 2504 Martynas.Freitakas@swedbank.lt	Agnė Anzelienė Maklerė Tel: 8 5 258 2306 Agne.Anzeliene@swedbank.lt	Renatas Žeknys Makleris Tel: 8 5 258 2295 Renatas.Zeknys@swedbank.lt
---	--	---

Apžvalga užsiprenumeruoti galima adresu: <http://www.swedbank.lt/articles/subscribe>
 Dėmesio! Ši apžvalga yra tik informacinio pobūdžio, ty, pateikiama informacija jokiomis aplinkybėmis negali būti interpretuojama kaip asmeninė rekomendacija, patarimas, pasiūlymas, nurodymas arba reikalavimas įsigyti ar perleisti apžvalgoje nurodytas finansines priemones ir negali būti jokio vėliau sudaryto sandorio pagrindas ar sudedamoji dalis. Visa pateikta informacija yra surinkta iš viešai prieinamų šaltinių (monių, vertybinių popierių biržų, naujienų agentūrų ir kitų). Duomenų šaltinis: „Bloomberg“, „Reuters“, „Swedbank“, „Nasdaq OMX“. Mes neatitome informacijos tikrinimo ir/ar vertinimo, dėl to negarantuojame informacijos tikslumo, pilnumo ar aktualumo, ir neatsakome už nuostolius, kurie gali atsirasti, kai investuojama remiantis tokia informacija. Pateikta apžvalga taip pat nėra apsaugota nuo skirtingų duomenų ir/ar informacijos palyginimo problemų, dėl jmonių keičiamos apskaitos ir finansinės atskaitomybės paruošimo praktikos (ty, pasikeitę apskaitos standartai, finansinių ataskaitų konsolidavimo praktikos pasikeitimas ir pan.). Dėl šios prežasties istoriniai palyginamieji duomenys gali būti nepildomi. Draudžiama kopijuoti, spausdinti ar kitaip komerciniams tikslais atgaminti bei platinti šią apžvalgą arba bet kurią jos dalį be „Swedbank“, AB sutikimo. Cituojant būtina nuoroda į šaltinį.