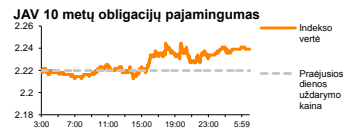
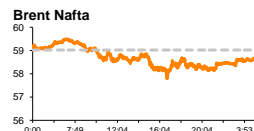
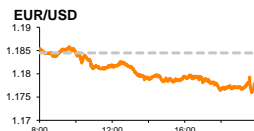
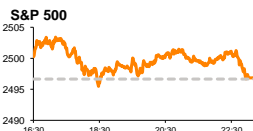


Rytinė finansų rinkų apžvalga

Finansų rinkų tarnyba – trečiadienis, 2017 m. rugsėjo 27 d.

Dienos prekyba



Finansų makleris
Martynas Freitakas
(8 5) 258 2504

- J. Yellen padidino rinkos lūkesčius dėl trečio šiemet palūkanų normos kėlimo
- Brent kaina laikosi aukščiausiam lygyje per 2 metus rinkoms vertinant naftos pasiūlos iš Vidurinių rytų mažėjimo tikimybę

Pasaulio finansų rinkų tendencijos

Europos akcijų indeksai vakar nenutolo nuo atidarymo reikšmių, investuotojams ruošiantis jau po regiono rinkų užsidarymo vykusiam FED vadovės J. Yellen pranešimui dėl palūkanų normų. Britanijos **FTSE 100** traukėsi -0,21 proc., Vokietijos **DAX** augo +0,08 proc., o **Stoxx Europe 600** +0,03 proc.

J. Yellen vakar vakare pranešė, kad Amerikos centriniam bankui labiausiai yra priimtina palaipsniui kelti bazines palūkanų normas, daugiausiai dėmesio kreipiant į regiono infliaciją, kuri po 5 metų pertraukos priartėjo prie FED tikslinio lygio ties 2 proc. ir rugpjūtį siekė 1,9 proc. Vertindama būsimas infliacijos perspektyvas, J. Yellen pabrėžė, kad vienas didžiausių spaudimų kainoms bus jaučiamas iš darbo rinkos, kuri šiuo metu pasižymi aukštu užimtumu. FED vadovės pranešimas vakar sustiprino rinkų lūkesčius dėl palūkanų normos kėlimo tikimybės gruodį vyksiančio susitikimo metu, pastarajai vakar kylant nuo 63 iki 70 proc. Būsimas kėlimas leistų FED įgyvendinti šių metų pradžioje išskeltus tikslus, palūkanas iki metų galo didinti 3 kartus, o FED nariai prognozuoja, kad panašiais tempais palūkanos gali būti keliamos ir 2018 metais.

Amerikos indeksai vakar taip pat nedemonstravo ženklų pokyčių ir nenutolo nuo atidarymo reikšmių. **Dow Jones** traukėsi -0,05 proc., o **S&P 500** augo +0,01 proc., ženkliausių dienos kilimą fiksuojant **Informacinių technologijų** akcijoms, kurios po pirmadienį įvykusio beveik 1,5 proc. kritimo, vakar augo +0,4 proc. „**Apple Inc.**“ akcijos vakar stiebėsi +1,72 proc. kartu su savo išmaniųjų telefonų dalių tiekėjais Taivane, po to kai „Credit Suisse“ analitikai paskelbė, kad investuotojai permelyg neigiamai vertina būsimas naujųjų Iphone mobiliųjų telefonų perspektyvas. Nuo naujųjų telefonų pristatymo prieš dvi savaites, „Apple“ akcijos buvo kritę daugiau nei 5,3 proc., rinkai vertinant prastą Iphone pasiūlą ir bei kritusį vartotojų susidomėjimą kompanijos naujienomis Azijoje.

Brent rūšies naftos kaina vakar atsitraukė nuo aukščiausio per daugiau nei 2 metus kainos lygio ties 59,5 JAV dolerių už barelį riba, pasiekto po to, kai Turkijos prezidentas po Irake vykusio referendumo dėl Kurdistano nepriklausomybės paskelbė, kad vertindamas galimus geopolitinės situacijos pokyčius kaimyniniame regione gali uždrausti naftos produktų transportavimą per Turkijos teritoriją iš kurdu kontroliuojamo Šiaurės Irako, kuriame per dieną yra išgaunama iki 700 tūkst. barelių naftos. R. T. Erdoganas neigiamai pasisako prieš ketvirtos pagal dydį etninės grupės Viduriniuose Rytuose planus dėl nepriklausomybės, siekdamas nuslopinti galimus neramumus Turkijos teritorijoje, kurioje kurdai sudaro apie 15-20 proc. šalies gyventojų, daugiausiai susitelkusių rytiniame šalies regione. Šiandien ryte Brent laikėsi ties 58,6 JAV dolerių už barelį riba (+0,4 proc.), rinkoms vertinant JAV žaliavinės naftos atsargų rodiklius, kurie preliminariais duomenimis praėjusią savaitę pirmą kartą per 4 savaites galėjo trauktis daugiau nei 760 tūkst. barelių. Oficialūs regiono duomenys bus paskelbti šiandien vakare.

Azijoje šiandien ryte 08:00 Japonijos **NIKKEI 225** krito -0,34 proc., daugumai indekso kompanijų vykdant dividendų išmokėjimą. Tuo tarpu Taivano **TAIEX** stiebėsi +0,78 proc. kartu su atsitiesiančiu **informacinių technologijų** sektoriumi priešaky (+1,30 proc.), Kinijos **CSI 300** augo +0,15 proc., o Pietų Korėjos **KOSPI** traukėsi -0,01 proc.

Valiutų rinkos

Dolerio kursas valiutų krepšelio atžvilgiu vakar kilo, investuotojams sekant J. Yellen pranešimą dėl šalies centrinio banko būsimos palūkanų normos politikos ir prekybos metu užfiksavo +0,34 proc. augimą.

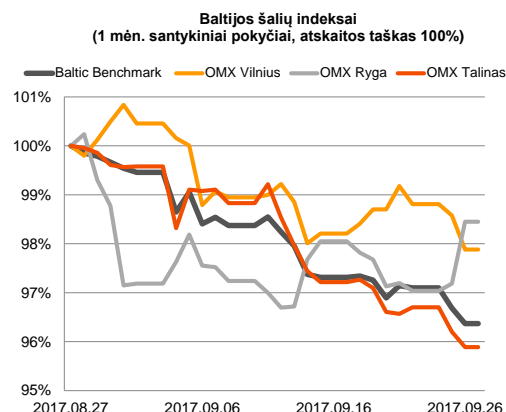
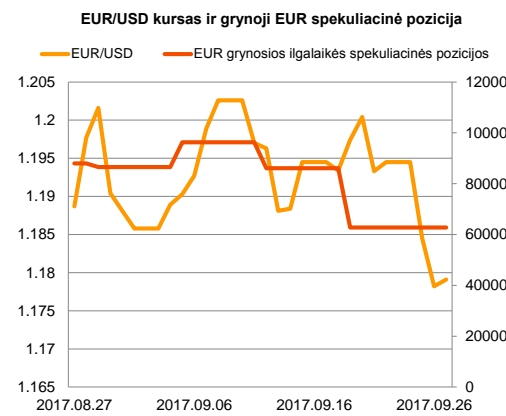
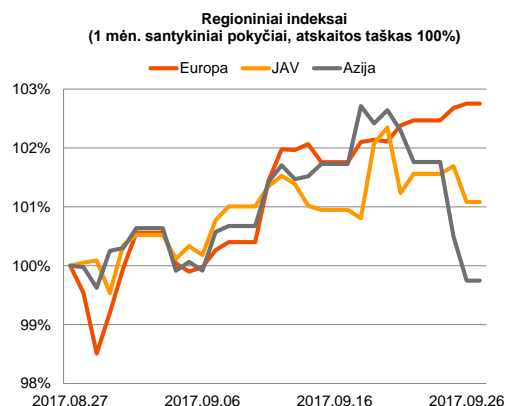
EUR/USD kursas, kuris nuo savaitės pradžios krito beveik 1,4 proc. šiandien ryte 08:07 val. netolsta nuo atidarymo reikšmės ir laikosi ties 1,1778 riba (-0,03 proc.). Investuotojai šiandien lauks Euro zonos M3 pinigų pasiūlos rodiklio, esant prognozėms, kad jo reikšmė rugpjūčio mėnesį augo nuo 4,5 iki 4,6 proc.



Baltijos vertybinių popierių rinka

Baltijos vertybinių popierių rinkoje vakar buvo sugeneruota 552 tūkst. Eur apyvarta. **Vilniaus** indeksas krito -0,70 proc., **Talino** -0,31 proc., o **Rygos** augo +1,26 proc. „**Tallink Grupp**“ akcijos, kuriomis vakar įvykdė sandorį už 129 tūkst. Eur, vakar krito -0,95 proc. iki 1,04 Eur kainos.























Antroje vietoje pagal aktyvumą likęs „**Šiaulių bankas**“ vakar krito -1,23 proc. iki 0,562 Eur kainos, investuotojams sugeneruojant 107 tūkst. Eur apyvartą.

Pardavėjai vakar dominavo ir „**Klaipėdos naftos**“ pozicijoje, kurioje akcijos kaina krito -2,71 proc. iki 0,503 Eur kainos lygio.






2017.09.27	Šalis	Laikas	Svarbiausios dienos makroekonominės naujienos	Prognozė	Buvusi reikšmė
	Euro zona	11:00	P pinigų M3 pasiūla	Rugpjūčio mėn. 4.6 %	4.5 %
	JAV	15:30	Preliminarus ilgalaikio vartojimo prekių užsakymų rodiklis	Rugpjūčio mėn. 1.0 %	-6.8 %

Pasaulio rinkos

Pavadinimas	Indekso vertė	Dienos pokytis, %	Mėnesio pokytis, %	Nuo metų pradžios, %	12 mėn. pokytis, %
JAV					
 S&P 500	2497	↑0.01	2.20	11.52	15.60
 Dow Jones	22284	↓-0.05	2.16	12.76	22.25
 Nasdaq Comp	6380	↑0.15	1.83	18.52	20.25
 Russell 2000	1457	↑0.34	5.76	7.35	16.89
Skandināvija					
 OMX Stockholm 30	1611	↑0.41	4.54	6.17	13.34
 OMX Helsinki 25	3941	↑0.08	1.28	7.09	14.04
 OMX Copenhagen 20	1020.7	↓-1.08	1.05	15.47	12.80
 Oslo stock exchange	705.1	↓-0.40	6.53	14.14	32.02
Europa					
 DJ Euro STOXX 50	3536	↓-0.04	2.85	7.47	19.04
 CAC 40	5269	↑0.03	3.22	8.36	19.78
 DAX	12605	↑0.08	3.59	9.79	21.65
 FTSE 100	7286	↓-0.21	-1.56	2.00	7.02
 MIB	22431	↑0.18	3.15	16.62	39.02
 IBEX 35	10190	↓-0.26	-1.51	8.96	17.28
Centrinė ir Rytų Europa					
 ATX	3292	↓-0.29	1.87	25.71	38.79
 WIG20	2443	↓-0.40	-1.15	25.43	41.00
 BUX	37319	↓-2.07	-1.82	16.61	35.80
 PX	1042.5	↑0.10	0.57	13.12	20.33
 RTS	1127	↓-0.29	6.30	-2.18	15.83
Azija					
 Nikkei 225	20255	↓-0.37	4.12	5.97	21.40
 Hang Seng	27623	↑0.40	-0.81	25.55	17.18
 Kospi	2375	↑0.01	-0.17	17.18	15.11
Valiūtų kursai					
EUR/USD	1.18	↑0.08	-1.55	11.79	5.10
EUR/GBP	0.88	↓-0.03	5.55	2.69	1.82
EUR/PLN	4.29	↑0.13	-0.83	2.79	-0.04
EUR/RUB	68.23	↑0.24	2.77	-5.28	5.14
Žaliavų rinka					
Brent nafta	58.6	↑0.29	11.83	3.15	27.50
Auksas	1295	↓-0.16	-0.98	12.28	-2.45
Palūkanų normos					
EURIBOR 6 mėn.	-0.27	↓-0.37	-0.37	-23.53	-37.19
LIBOR USD 6 mėn.	1.50	↑0.02	2.89	13.62	20.28

Baltijos regionas

Pavadinimas	Indekso vertė	Dienos pokytis, %	Mėnesio pokytis, %	Nuo metų pradžios, %	12 mėn. pokytis, %
Baltijos šalys					
 OMX Vilnius	639.6	↓-0.70	-2.12	14.52	18.06
 OMX Ryga	1005.3	↑1.26	-1.58	37.00	39.07
 OMX Talinas	1225.8	↓-0.31	-4.05	13.97	23.42
OMX Baltic Benchmark	940.8	↓-0.32	-3.58	19.36	29.17
NASDAQ OMX Baltic sąrašo likvidžios akcijos					
Agrowill Group	0.42	↑0.24	4.43	-12.40	-10.55
Apranga	2.62	0.00	-4.38	1.95	3.56
Arco Vara	1.55	0.00	9.15	25.00	42.20
Baltika	0.280	0.00	-6.04	-1.06	-18.84
Ekspress Grupp	1.31	0.00	-1.50	-0.76	-2.24
Grigeo Grigiškės	1.33	↓-1.48	3.10	17.70	15.65
Grindeks	8.17	↓-0.12	-11.77	86.10	77.22
Klaipėdos nafta	0.503	↓-2.71	-4.01	-6.51	-14.75
Latvijas Gāze	9.21	0.00	-1.29	4.90	13.01
ESO	0.913	↓-0.76	4.94	0.03	-
Latvijas Balzams	8.77	↓-0.90	-4.05	16.62	20.14
Linas Agro Group	0.695	↓-0.57	-4.01	8.93	6.11
Merko Ehitus	9.53	↓-1.24	0.32	5.30	15.24
Nordecon	1.30	↓-0.76	2.36	-2.26	8.33
Olainfarm	10.10	0.00	-9.82	18.68	21.69
Olympic Entertainment Group	1.82	0.00	-3.19	2.25	0.00
Panevėžio statybos trestas	1.11	0.00	-13.95	18.09	13.85
Pieno žvaigždės	1.37	0.00	-4.86	-5.52	3.79
Premia Foods	0.54	↓-0.92	3.05	47.14	47.14
Rokiškio sūris	2.50	0.00	7.76	41.24	70.07
Silvano Fashion Group	2.63	0.00	-5.05	-11.15	25.50
Šiaulių bankas	0.56	↓-1.23	-3.77	50.20	88.91
Tallink Grupp	1.04	↓-0.95	-9.57	13.91	18.32
Tallinna Kaubamaja	9.58	0.00	-1.64	16.40	30.70
Tallinna Vesi	12.50	↑0.81	0.00	-9.42	-11.35
Telia Lietuva	0.94	↓-0.53	-3.51	0.21	1.19
Vilkyškių pieninė	3.58	0.00	-2.19	52.34	94.57
Vilniaus baldai	13.00	0.00	-1.52	-3.70	-5.80
Žemaitijos pienas	1.84	0.00	-2.13	71.96	93.68

Kontaktai:

Martynas Freitakas	Agnė Anzelienė	Renatas Žekyns
Makleris	Maklerė	Makleris
Tel: 8 5 258 2504	Tel: 8 5 258 2306	Tel: 8 5 258 2295
Martynas.Freitakas@swedbank.lt	Agne.Anzeliene@swedbank.lt	Renatas.Zekyns@swedbank.lt

Apžvalgą užsiprenumeruoti galima adresu: <http://www.swedbank.lt/articles/subscribe>
Dėmesio! Ši apžvalga yra tik informacinio pobūdžio, t.y. pateikiama informacija jokiomis aplinkybėmis negali būti interpretuojama kaip asmeninė rekomendacija, patarimas, pasiūlymas, nurodymas arba reikalavimas įsigyti ar perleisti apžvalgoje nurodytas finansines priemones ir negali būti jokio vėliau sudaryto sandorio pagrindas ar sudedamoji dalis. Visa pateikta informacija yra surinkta iš viešai prieinamų šaltinių (įmonių, vertybinių popierių biržų, naujienų agentūrų ir kitų). Duomenų šaltinis: „Bloomberg“, „Reuters“, „Swedbank“, „Nasdaq OMX“. Mes neatitinkame informacijos tikrinimo ir/ar vertinimo, dėl to negarantuojame informacijos tikslumo, pilnumo ar aktualumo, ir neatsakome už nuostolius, kurie gali atsirasti, kai investuojama remiantis tokia informacija. Pateikta apžvalga taip pat nėra apsaugota nuo skirtingų duomenų ir/ar informacijos palyginimo problemų, dėl įmonių keičiamos apskaitos ir finansinės atskaitomybės paruošimo praktikos (t.y. pasikeitę apskaitos standartai, finansinių ataskaitų konsolidavimo praktikos pasikeitimas ir pan.). Dėl šios priežasties istoriniai palyginamieji duomenys gali būti neprekinami. Draudžiama kopijuoti, spausdinti ar kitaip komerciniais tikslais atgaminti bei platinti šią apžvalgą arba bet kurią jos dalį be „Swedbank“, AB sutikimo. Cituojant būtina nuoroda į šaltinį.