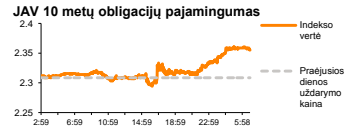
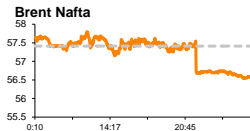
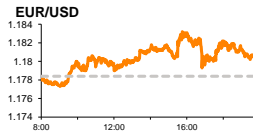
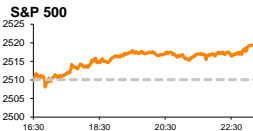


# Rytinė finansų rinkų apžvalga

Finansų rinkų tarnyba – pirmadienis, 2017 m. spalio 2 d.

Dienos prekyba



Finansų makleris  
**Martynas Freitakas**  
(8 5) 258 2504

- Referendume dėl nepriklausomybės apsisprendė katalonai prašo ES pagalbos
- Lietuvos energetikai patvirtino tarpinius dividendus

## Pasaulio finansų rinkų tendencijos

Trečiąjį metų ketvirtį dauguma Europos indeksų baigė fiksuodami augimus. Vokietijos **DAX**, kuris penktadienį augo +0,98 proc., nuo metų pradžios yra užfiksavęs +11,74 proc. kilimą, derybas dėl išstojimo iš ES vykdančios Britanijos **FTSE 100** praėjusią sesiją augo +0,68 proc., tačiau per 9 šių metų mėnesius užfiksavo -0,88 proc. kritimą, o **Stoxx Europe 600**, kuris praėjusią savaitę užbaigė kildamas +0,47 proc., per šiuos metus jau yra paaugęs 7,40 proc.

Ispanijos **IBEX 35** taip pat neišsiskyrė iš didžiųjų regiono indeksų ir penktadienio sesijos pabaigoje užfiksavo +0,51 proc. augimą, nors visos sesijos metu regiono biržoje laikėsi neigiamos nuotaikos. Sekmadienį vykęs **Katalonijos** referendumas dėl nepriklausomybės baigėsi susirėmimais, kuomet Ispanijos policijos pajėgos bandė jėga išvaikyti balsuoti su susirinkusius katalonus ir užkirsti kelią antikonstituciniam referendumui. Katalonų valdžios atstovai paskelbė, kad nepaisant jėgos panaudojimo, kurio metu galėjo būti sužeista daugiau nei 800 referendumo dalyvių, dauguma balsavimo vietų sugebėjo priimti balsuoti norėjusių gyventojus. Pirmadienio rytą pranešta, kad negalutiniais duomenimis referendume, kuriame dalyvavo beveik pusė balsavimo teisę turinčių katalonų, 90 proc. balsavusiųjų pasisakė už nepriklausomybės paskelbimą. Pradėjus aiškėti referendumo rezultatams Katalonijos vadovas C. Puigdemont kreipėsi į Europos Sąjungą su prašymu tarpininkauti derybose su Ispanijos valdžia dėl nepriklausomybės, bei paskelbė, kad apie siekį atsiskirti nuo Ispanijos paskelbs iki šios savaitės pabaigos.

Amerikos indeksai penktadienį neatsiliko nuo europietiškių bei taip pat kilo. Nuo metų pradžios +13,4 proc. išaugęs **Dow Jones** praėjusią prekybos sesiją augo +0,11 proc., o +12,53 proc. per 9 mėnesius stiebėsis **S&P 500** savaitės pabaigoje kilo +0,37 proc., rinkoms nuosaikiai reaguojant į paskelbtus regiono makroekonominis rodiklius. Penktadienį pranešta, kad JAV gyventojų **pajamų** augimas rugpjūčio mėnesį mažėjo nuo +0,3 iki +0,2 proc., o **išlaidų** augimas krito nuo +0,3 iki +0,1 proc. bei atitiko rinkos lūkesčius. Analitikai teigia, kad rugsėjo mėnesio vartotojų pajamų bei išlaidų rodikliams, kurie bus paskelbti po mėnesio apčiuopiamą įtaką darys Meksikos įlanką mėnesio pradžioje siaubę uraganai Harvey bei Irma.

Energetinių išteklių rinkoje penktadienį paskelbta, kad JAV **naftos gavybos platformų** skaičius praėjusią savaitę pirmą kartą nuo rugpjūčio vidurio augo 6 vienetais iki 750, taip signalizuodamas apie greičiau nei tikėtasi augantį naftos produktų poreikį. Naujienos neigiamai paveikė **Brent** rūšies naftos kainą, kuri šiandien ryte 08:21 val. buvo kritusi -1,70 proc. iki 56,57 JAV dolerių.

Azijoje šiandien **Kinijos** bei **Pietų Korėjos** rinkos nedarbo, o likusios rinkos fiksuoja vertės augimus. 08:25 val. Japonijos **NIKKEI 225** augo +0,13 proc., o Australijos **ASX 200** +0,84 proc.

## Valiutų rinkos

Pirmadienio rytą tvyrant neapibrėžtumui dėl įvykių Katalonijoje, Euro kursas silpsta valiutų krepšelio atžvilgiu. **EUR/USD** poroje 08:30 val. buvo fiksuojamas -0,33 proc. kritimas iki 1,1764 kainos, o **EUR/GBP** krito -0,09 proc. iki 0,8804 lygio.

## Baltijos vertybinių popierių rinka

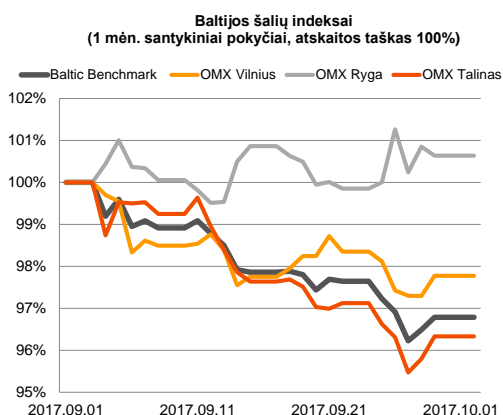
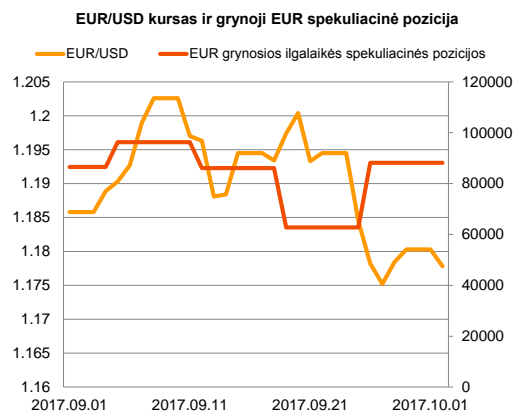
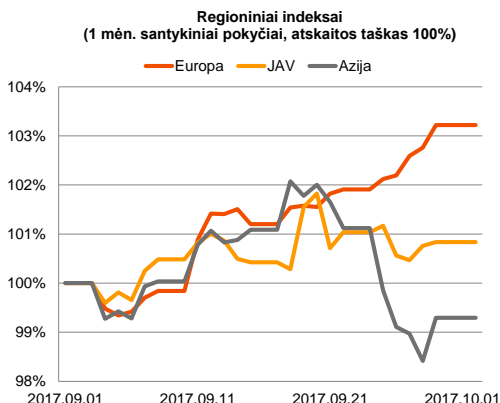
Baltijos vertybinių popierių rinkoje penktadienį toliau dominavo estai, o bendrai per visas 3 rinkas buvo sugeneruota 797 tūkst. Eur apyvarta. **Vilniaus** indeksas augo +0,48 proc., **Talino** +0,54 proc., o **Rygos** krito -0,22 proc. Aktyviausiai prekiauta „**Olympic Entertainment Group**“ bei „**Tallink Grupp**“ akcijomis, kurių apyvarta bendrai viršijo 560 tūkst. Eur, o akcijų kainos kilo atitinkamai +1,67 proc. iki 1,83 Eur bei 2,91 proc. iki 1,06 Eur lygių.






„**Energijos skirstymo operatorius**“ penktadienį paskelbė, kad neeilinio visuotinio akcininkų susirinkimo metu buvo patvirtinti 0,046 Eur už akciją tarpiniai dividendai, kurių pajamingumas lyginant su penktadienio rinkos kaina buvo 5 proc. Bendrovė jau po prekybos taip pat paskelbė, kad pirmų 8 šių metų mėnesių pajamos lyginant su tuo pačiu laikotarpiu pernai krito -7,3 proc., o EBITDA mažėjo 15,5 proc.

Tarpinius dividendus, kurių pajamingumas 2,65 proc. penktadienį patvirtino ir „**Lietuvos energijos gamyba**“, o po naujienų paskelbimo akcijos kaina augo +1,59 proc. iki 0,640 Eur. Užsidiarius rinkai bendrovė taip pat paskelbė, kad pirmų 8 mėnesių pardavimų pajamos lyginant su tuo pačiu laikotarpiu 2016 metais krito -4,6 proc., o EBITDA augo 22,9 proc.























„**Pieno žvaigždės**“ savaitgalį paskelbė, kad per pirmus 6 šių metų mėnesius pardavimų augimas sudarė 11 proc. lyginant su tuo pačiu laikotarpiu pernai, o grynasis nuostolis susitraukė 47 proc. iki 753 tūkst. Eur.

Šiandien praėjusio mėnesio pardavimų rezultatus rinkoje sklės „**Apranga**“, o iki savaitės pabaigos pardavimų rezultatų bus laukiama iš „**Tallink Grupp**“, bei „**Klaipėdos naftos**“.






2017.10.02	Šalis	Laikas	Svarbiausios dienos makroekonominės naujienos	Prognozė	Buvusi reikšmė
	Vokietija	10:55	Galutinis pramonės užsakymų rodiklis	Rugsėjo mėn.	60.6
	Euro zona	11:00	Galutinis pramonės užsakymų rodiklis	Rugsėjo mėn.	58.2
	Euro zona	12:00	Nedarbo lygis	Rugpjūčio mėn.	9.0 %
	JAV	16:45	Galutinis pramonės užsakymų rodiklis	Rugsėjo mėn.	53.0
	JAV	17:00	ISM pramonės užsakymų rodiklis	Rugsėjo mėn.	58.0

### Pasaulio rinkos

Pavadinimas	Indekso vertė	Dienos pokytis, %	Mėnesio pokytis, %	Nuo metų pradžios, %	12 mėn. pokytis, %	
JAV						
	S&P 500	2519	↑ 0.37	1.73	12.53	16.19
	Dow Jones	22405	↑ 0.11	1.90	13.37	22.38
	Nasdaq Comp	6496	↑ 0.66	0.94	20.67	22.29
	Russell 2000	1491	↑ 0.14	5.47	9.85	19.11
Skandinavija						
	OMX Stockholm 30	1638	↑ 0.79	5.07	7.95	13.81
	OMX Helsinki 25	3976	↓ -0.08	1.87	8.05	13.95
	OMX Copenhagen 20	1024.1	↓ -0.38	-0.19	15.86	14.16
	Oslo stock exchange	713.7	↑ 0.04	5.50	15.53	29.24
Europa						
	DJ Euro STOXX 50	3595	↑ 0.88	4.38	9.25	19.74
	CAC 40	5330	↑ 0.68	4.03	9.61	19.82
	DAX	12829	↑ 0.98	5.65	11.74	22.05
	FTSE 100	7373	↑ 0.68	-0.88	3.22	6.86
	MB	22696	↑ 0.48	3.83	18.00	38.38
	IBEX 35	10382	↑ 0.51	0.54	11.01	18.25
Centrinė ir Rytų Europa						
	ATX	3316	↑ 0.26	1.74	26.64	37.86
	WIG20	2453	↑ 1.09	-2.93	25.95	43.52
	BUX	37291	↑ 0.27	-1.14	16.52	34.80
	PX	1045.2	↑ 0.14	2.27	13.41	21.03
	RTS	1137	↑ 0.99	3.29	-1.35	14.72
Azija						
	Nikkei 225	20380	↑ 0.11	3.49	6.62	23.89
	Hang Seng	27554	↑ 0.48	-1.43	25.24	18.27
	Kospi	2394	↑ 0.90	1.56	18.16	17.17
Valiutų kursai						
	EUR/USD	1.18	↓ -0.21	-0.93	11.67	4.99
	EUR/GBP	0.88	↑ 0.01	4.45	3.13	0.95
	EUR/PLN	4.31	↑ 0.11	-1.53	2.26	-0.24
	EUR/RUB	67.87	↑ 0.10	1.29	-4.78	2.79
Žaliavų rinka						
	Brent nafta	56.6	↓ -0.37	7.26	-0.42	15.33
	Auksas	1275	↓ -0.64	-4.41	10.60	-2.74
Palūkanų normos						
	EURIBOR 6 mėn.	-0.27	0.00	0.00	-23.53	-35.82
	LIBOR USD 6 mėn.	1.51	↓ -0.23	3.74	14.29	21.67

### Baltijos regionas

Pavadinimas	Indekso vertė	Dienos pokytis, %	Mėnesio pokytis, %	Nuo metų pradžios, %	12 mėn. pokytis, %	
Baltijos šaly						
	OMX Vilnius	641.8	↑ 0.48	-2.22	14.92	18.08
	OMX Ryga	998.9	↓ -0.22	0.61	36.13	40.92
	OMX Talinas	1226.0	↑ 0.54	-3.63	13.99	22.43
	OMX Baltic Benchmark	939.5	↑ 0.30	-3.18	19.21	27.95
NASDAQ OMX Baltic sąrašo likvidžios akcijos						
	Agrowill Group	0.43	↑ 0.71	1.43	-12.19	-11.09
	Apranga	2.63	↑ 0.38	-1.87	2.33	2.33
	Arco Vara	1.59	0.00	12.77	28.23	48.60
	Baltika	0.276	0.00	-8.31	-2.47	-19.53
	Ekspress Grupp	1.33	0.00	0.76	0.76	1.53
	Grigeo Grigiškės	1.35	↑ 0.75	4.65	19.47	14.41
	Grindeks	8.29	0.00	-1.31	88.84	83.81
	Klaipėdos nafta	0.510	↑ 0.20	-4.14	-5.20	-13.85
	Latvijas Gāze	9.33	0.00	2.19	6.26	22.76
	ESO	0.919	0.00	5.03	0.04	-
	Latvijas Balzams	9.00	↑ 1.12	-1.10	19.68	20.00
	Linas Agro Group	0.696	↑ 1.16	-6.33	9.09	5.78
	Merko Ehitus	9.62	0.00	-0.52	6.30	15.90
	Nordecon	1.32	↑ 0.76	3.13	-0.75	9.09
	Olainfarm	10.00	↓ -1.96	-4.76	17.51	17.65
	Olympic Entertainment Group	1.83	↑ 1.67	-3.17	2.81	0.55
	Panevėžio statybos trestas	1.10	0.00	-1.79	17.02	16.16
	Pieno žvaigždės	1.37	↓ -0.72	-1.44	-5.52	5.38
	Premia Foods	0.52	↓ -6.45	-0.57	42.23	37.01
	Rokiškio sūris	2.53	↑ 0.80	1.61	42.94	69.80
	Silvano Fashion Group	2.61	↓ -0.38	-4.04	-11.82	24.54
	Šiaulių bankas	0.57	↑ 1.07	-2.23	52.07	92.88
	Tallink Grupp	1.06	↑ 2.91	-6.19	16.10	18.30
	Tallinna Kaubamāja	9.59	↑ 0.21	-2.94	16.52	29.07
	Tallinna Vesi	12.40	0.00	-0.80	-10.14	-11.43
	Telia Lietuva	0.93	↑ 0.32	-3.83	-0.54	0.65
	Vilkyškių pieninė	3.65	↑ 1.11	-1.88	55.32	98.37
	Vilniaus baldai	13.10	0.00	0.00	-2.96	-5.76
	Žemaitijos pienas	1.84	0.00	-5.64	71.96	116.47

### Kontaktai:

Martynas Freitakas	Agnė Anzelienė	Renatas Žeknys
Makleris	Maklerė	Makleris
Tel: 8 5 258 2504	Tel: 8 5 258 2306	Tel: 8 5 258 2295
Martynas.Freitakas@swedbank.lt	Agne.Anzeliene@swedbank.lt	Renatas.Zeknys@swedbank.lt

Apžvalgą užsiprenumeruoti galima adresu: <http://www.swedbank.lt/it/articles/subscribe>

Dėmesio! Ši apžvalga yra tik informacinio pobūdžio, t.y. pateikiama informacija jokiomis aplinkybėmis negali būti interpretuojama kaip asmeninė rekomendacija, patarimas, pasiūlymas, nurodymas arba reikalavimas įsigyti ar perleisti apžvalgoje nurodytas finansines priemones ir negali būti jokio vėliau sudaryto sandorio pagrindas ar sudedamoji dalis. Visa pateikta informacija yra surinkta iš viešai prieinamų šaltinių (įmonių, vertybinių popierių biržų, naujienų agentūrų ir kitų). Duomenų šaltinis: „Bloomberg“, „Reuters“, „Swedbank“, „Nasdaq OMX“. Mes neatliksime informacijos tikrinimo ir/ar vertinimo, dėl to negarantuojame informacijos tikslumo, pilnumo ar aktualumo, ir neatsakome už nuostolius, kurie gali atsirasti, kai investuojama remiantis tokia informacija. Pateikta apžvalga taip pat nėra apsaugota nuo skirtingų duomenų ir/ar informacijos palyginimo problemų, dėl įmonių keičiamos apskaitos ir finansinės atskaitomybės paruošimo praktikos (t.y. pasikeitę apskaitos standartai, finansinių

