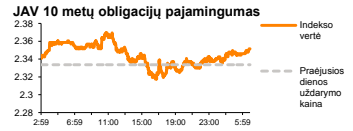
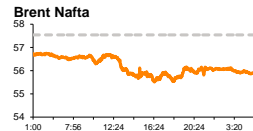
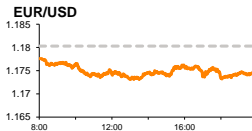
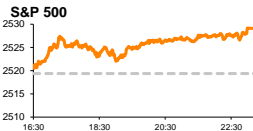


Rytinė finansų rinkų apžvalga

Finansų rinkų tarnyba – antradienis, 2017 m. spalio 3 d.

Dienos prekyba



Finansų makleris
Martynas Freitakas
(8 5) 258 2504

- Pasaulio indeksų augimą paskatino lūkesčius viršijęs JAV pramonės užsakymų rodiklis
- „Apranga“ apyvarta rugsėjo mėnesį augo 6,1 proc.

Pasaulio finansų rinkų tendencijos

Smurto protrūkis po nepriklausomybės referendumo Katalonijoje bei lūkesčius viršiję makroekonominiai duomenys JAV euro kursą dolerio atžvilgiu sumažino iki žemiausio lygio per pusantro mėnesio. Į šias naujienas sureagavęs Ispanijos **IBEX 35** vakar krito -1,21 proc., Vokietijos **DAX** bei **Stoxx Europe 600** užfiksavo aukščiausius reikšmes per pastaruosius 3,5 mėnesius kildami atitinkamai +0,58 ir 0,51 proc., o Britanijos **FTSE 100** stiebėsi +0,90 proc.

Vakar Europoje bei JAV buvo paskelbtos **galutinės rugsėjo mėnesio pramonės užsakymų rodiklių** reikšmės, kurios parodė skirtingus didžiųjų ekonomikų aktyvumo pokyčius lyginant su mėnesio pradžioje pateiktomis preliminariomis reikšmėmis. Rodiklio reikšmė **Vokietijoje** praėjusį mėnesį atitiko išankstines prognozes ir buvo lygi 60,6 bei toliau išliko aukščiausiam lygyje nuo 2011 m. gegužės. **Didžiosios Britanijos** pramonės užsakymai traukėsi nuo 56,7 iki 55,9, nors buvo tikimasi mažesnio rodiklio reikšmės kritimo iki 56,2, o **Euro zonos** pramonės aktyvumas, kuris taip pat neatitiko lūkesčių, susitraukė nuo 58,2 iki 58,1, nors pokyčio nebuvo tikimasi. Tuo tarpu duomenys iš **JAV** parodė, kad didžiausios pasaulio ekonomikos rodiklio reikšmė netikėtai kilo nuo 53,0 iki 53,1, bei pratęsė sparčiausią šios ekonomikos pramonės užsakymų augimą per pastaruosius 13 metų. Didžiausią įtaką pastarojo JAV rodiklio pokyčiui turėjo toliau augę JAV vartotojų pajamos bei išlaidos, produkcijos užsakymų pagausėjimas po šalies pietrytinę pakrantę nusiaubusių uraganų, bei nusilpęs dolerio kursas. Netikėtai išaugęs JAV pramonės užsakymų rodiklis gali turėti teigiamos įtakos užimtų gyventojų išskyrus žemės ūkio bei valstybinį sektorių ir dirbančiųjų pokyčio be žemės ūkio sektoriaus apimtims, kurios bus atitinkamai paskelbtos rytoj bei penktadienį ir remiantis išankstinėmis prognozėmis rugsėjo mėnesį turėtų trauktis apie 45 proc. iki atitinkamai 138 tūkst. vnt.

Prognozės viršiję makroekonominiai rodikliai vakar į rekordines aukštumas kėlė ir JAV indeksus. **Dow Jones** prekybos metu stiebėsi +0,68 proc., o **S&P 500** +0,39 proc. ženkliausius augimus pastarojo indekso sudėtyje fiksuojant tarp **žaliavų** (+1,09 proc.), **sveikatos apsaugos** (+0,95 proc.), **finansų** (+0,89 proc.) bei **pramonės** (+0,71 proc.) sektorių kompanijų akcijų.

JAV **automobilių bei jų komponentų** gamintojų akcijos stiebėsi +2,27 proc., investuotojams laukiant šiandien skelbiamų automobilių rinkos rodiklių. Prognozuojama, kad rugsėjo mėnesį JAV bendros automobilių pardavimų apimtys gali augti nuo 16,03 mln. iki 16,7 mln. automobilių, įskaičiuojant uragano Harvey padarinius. Didžiojo automobilių pirkimo piko, gyventojams siekiant pakeisti per uraganą apgadintus automobilius, analitikai tikisi sulaukti spalio mėnesį.

„**MGM Resorts International**“, vienas didžiausių pasaulyje azartinių lošimų bei viešbučių tinklų vakar krito daugiau nei -5,58 proc. rinkai reaguojant į šios kompanijos rengiamame festivalyje Las Vegase įvykusias šaudynes, kurių metu žuvo 59 žmonės.

Optimizmas dėl stiprios pasaulinės ekonomikos šiandien taip pat juntamas prekybą vykdančiose Azijos biržose. Po ilgojo savaitgalio atsidaręs **Honkongo** indeksas 08:10 val. kilo +1,63 proc., o Japonijos **NIKKEI 225** +0,85 proc. Per dvi prekybos sesijas daugiau nei 2,8 proc. nukritusi ir šiandien ryte ties 55,9 JAV dolerių lygiu besilaikanti **Brent** naftos kaina, tempia žemyn **energetikų** sektoriaus akcijas (-1,19 proc.) Australijoje, kurios bendra **ASX 200** indekso vertė šiandien ryte fiksavo -0,49 proc. kritimą.

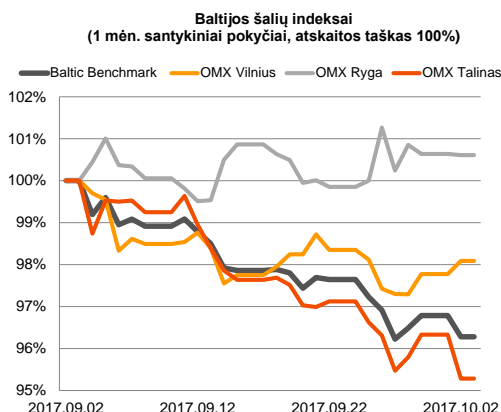
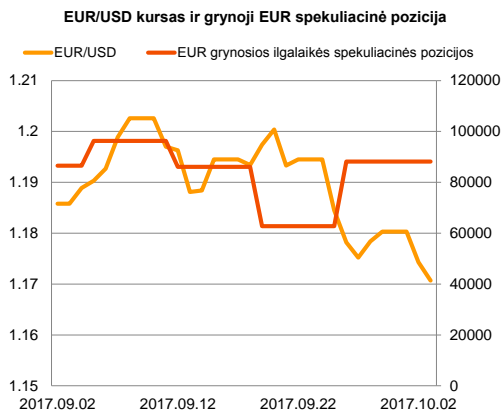
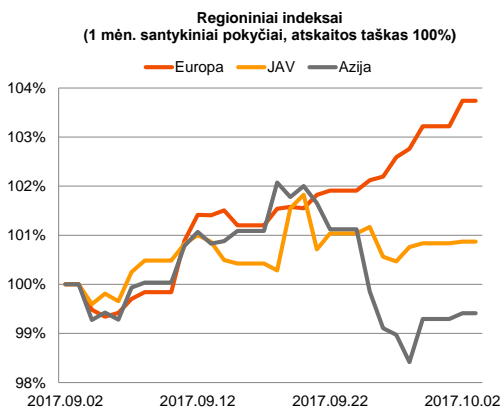
Valiutų rinkos



Tvyrant optimizmui dėl JAV ekonomikos augimo, **Dolerio kursas** pasaulio valiutų krepšelio atžvilgiu šiandien antrą sesiją iš eilės auga. **EUR/USD** poroje po vakarykščio -0,51 proc. euro susilpnėjimo šiandien ryte 08:18 val fiksuojamas dar -0,34 proc. kurso kritimas iki 1,1702 vertės, kuri yra žemiausia nuo rugpjūčio vidurio, o **USD/JPY** poroje nuo sesijos atidarymo buvo užfiksuotas +0,44 proc. augimas iki 113,19 vertės, esančios aukščiausiam lygyje nuo liepos vidurio.

Baltijos vertybinių popierių rinka























Baltijos vertybinių popierių biržoje vakar buvo sugeneruota 401 tūkst. Eur apyvarta. **Vilniaus** indeksas augo 0,31 proc., o **Rygos** ir **Talino** krito atitinkamai -0,03 ir -1,05 proc. Seklioje Baltijos rinkose išsiskyrė „**Vilkyškių pieninės**“ akcijos, kurios augo +7,95 proc. iki 3,94 Eur kainos, investuotojams sugeneruojant 68 tūkst. Eur apyvartą.

„**Apranga**“ vakar paskelbė, kad rugsėjo mėnesio apyvarta buvo 20,2 mln. Eur ir augo 6,1 proc. lyginant su tuo pačiu laikotarpiu pernai, o bendra grupės tinklo apyvarta nuo metų pradžios augo 3,6 proc. lyginant su pernai metais. Bendrovės pozicijoje į naujienas reaguota vangiai, investuotojams sugeneruojant 8 sandorius už bendrą 10 tūkst. Eur apyvartą ir akcijos kainą pakeliant +0,76 proc. iki 2,65 Eur.






| 2017.10.03 | Šalis | Laikas | Svarbiausios dienos makroekonominės naujienos | Prognozė | Buvusi reikšmė |
|---|-----------|--------|---|--------------|----------------|
|  | Vokietija | 10:55 | Galutinis paslaugų sektoriaus užsakymų rodiklis | Rugsėjo mėn. | 55.6 |
|  | Vokietija | 10:55 | Galutinis bendras užsakymų rodiklis | Rugsėjo mėn. | 57.8 |

Pasaulio rinkos

| Pavadinimas | Indekso vertė | Dienos pokytis, % | Mėnesio pokytis, % | Nuo metų pradžios, % | 12 mėn. pokytis, % |
|--|---------------|-------------------|--------------------|----------------------|--------------------|
| JAV | | | | | |
|  S&P 500 | 2529 | ↑ 0.39 | 2.12 | 12.97 | 17.02 |
|  Dow Jones | 22558 | ↑ 0.68 | 2.59 | 14.14 | 23.58 |
|  Nasdaq Comp | 6517 | ↑ 0.32 | 1.26 | 21.06 | 22.94 |
|  Russell 2000 | 1509 | ↑ 1.25 | 6.78 | 11.23 | 21.17 |
| Skandinavija | | | | | |
|  OMX Stockholm 30 | 1641 | ↑ 0.17 | 5.25 | 8.14 | 13.66 |
|  OMX Helsinki 25 | 3995 | ↑ 0.47 | 2.35 | 8.56 | 14.16 |
|  OMX Copenhagen 20 | 1037.7 | ↑ 1.33 | 1.14 | 17.40 | 16.07 |
|  Oslo stock exchange | 715.3 | ↑ 0.23 | 5.74 | 15.79 | 29.59 |
| Europa | | | | | |
|  DJ Euro STOXX 50 | 3603 | ↑ 0.22 | 4.61 | 9.49 | 20.15 |
|  CAC 40 | 5350 | ↑ 0.39 | 4.43 | 10.04 | 20.14 |
|  DAX | 12903 | ↑ 0.58 | 6.26 | 12.38 | 22.75 |
|  FTSE 100 | 7439 | ↑ 0.90 | 0.00 | 4.14 | 6.52 |
|  IBEX 35 | 22811 | ↑ 0.51 | 4.36 | 18.59 | 40.17 |
|  IBEX 35 | 10256 | ↓ -1.21 | -0.68 | 9.66 | 17.19 |
| Centrinė ir Rytų Europa | | | | | |
|  ATX | 3345 | ↑ 0.88 | 2.63 | 27.75 | 39.06 |
|  WIG20 | 2470 | ↑ 0.66 | -2.30 | 26.78 | 43.13 |
|  BUX | 37752 | ↑ 1.24 | 0.08 | 17.96 | 34.77 |
|  PX | 1050.7 | ↑ 0.53 | 2.82 | 14.01 | 20.97 |
|  RTS | 1129 | ↓ -0.71 | 2.55 | -2.05 | 12.34 |
| Azija | | | | | |
|  Nikkei 225 | 20598 | ↑ 0.97 | 4.60 | 7.76 | 24.09 |
|  Hang Seng | 28016 | ↑ 1.67 | 0.22 | 27.34 | 20.25 |
|  Kospi | 2394 | ↑ 0.90 | 1.56 | 18.16 | 17.17 |
| Valiutų kursai | | | | | |
| EUR/USD | 1.17 | ↓ -0.31 | -1.53 | 11.00 | 4.36 |
| EUR/GBP | 0.88 | ↑ 0.16 | 4.19 | 3.39 | 1.21 |
| EUR/PLN | 4.31 | ↑ 0.15 | -1.68 | 2.10 | -0.40 |
| EUR/RUB | 67.92 | ↑ 0.11 | 1.22 | -4.85 | 2.72 |
| Žaliavų rinka | | | | | |
| Brent nafta | 55.9 | ↓ -0.36 | 6.01 | -1.58 | 9.88 |
| Auksas | 1270 | ↓ -0.37 | -4.82 | 10.12 | -3.16 |
| Palūkanų normos | | | | | |
| EURIBOR 6 mėn. | -0.27 | ↑ 0.37 | 0.37 | -23.08 | -33.99 |
| LIBOR USD 6 mėn. | 1.51 | ↓ -0.23 | 3.74 | 14.29 | 21.67 |

Baltijos regionas

| Pavadinimas | Indekso vertė | Dienos pokytis, % | Mėnesio pokytis, % | Nuo metų pradžios, % | 12 mėn. pokytis, % |
|---|---------------|-------------------|--------------------|----------------------|--------------------|
| Baltijos šalys | | | | | |
|  OMX Vilnius | 643.8 | ↑ 0.31 | -1.91 | 15.28 | 18.55 |
|  OMX Ryga | 998.7 | ↓ -0.03 | 0.58 | 36.10 | 41.91 |
|  OMX Talinas | 1213.1 | ↓ -1.05 | -4.64 | 12.79 | 21.09 |
| OMX Baltic Benchmark | 934.8 | ↓ -0.50 | -3.67 | 18.60 | 27.16 |
| NASDAQ OMX Baltic sąrašo likvidžios akcijos | | | | | |
| Agrowill Group | 0.43 | ↑ 1.18 | 2.63 | -11.16 | -8.51 |
| Apranga | 2.65 | ↑ 0.76 | -1.12 | 3.11 | 4.33 |
| Arco Vara | 1.59 | 0.00 | 12.77 | 28.23 | 44.55 |
| Baltika | 0.282 | ↑ 2.17 | -6.31 | -0.35 | -14.29 |
| Ekspress Grupp | 1.32 | ↓ -0.75 | 0.00 | 0.00 | 1.54 |
| Grigeo Grigiškes | 1.34 | ↓ -0.74 | 3.88 | 18.58 | 14.53 |
| Grindeks | 8.11 | ↓ -2.17 | -3.45 | 84.74 | 89.93 |
| Klaipėdos nafta | 0.516 | ↑ 1.18 | -3.01 | -4.09 | -12.84 |
| Latvijas Gāze | 9.30 | ↓ -0.32 | 1.86 | 5.92 | 22.37 |
| ESO | 0.920 | ↑ 0.11 | 5.14 | 0.04 | - |
| Latvijas Balzams | 8.90 | ↓ -1.11 | -2.20 | 18.35 | 19.78 |
| Linas Agro Group | 0.696 | 0.00 | -6.33 | 9.09 | 5.78 |
| Merko Ehitus | 9.55 | ↓ -0.73 | -1.24 | 5.52 | 14.37 |
| Nordecon | 1.32 | 0.00 | 3.13 | -0.75 | 9.09 |
| Olainfarm | 10.20 | ↑ 2.00 | -2.86 | 19.86 | 19.02 |
| Olympic Entertainment Group | 1.82 | ↓ -0.55 | -3.70 | 2.25 | 0.00 |
| Panevėžio statybos trestas | 1.12 | ↑ 1.82 | 0.00 | 19.15 | 18.27 |
| Pieno žvaigždės | 1.37 | 0.00 | -1.44 | -5.52 | 4.58 |
| Premia Foods | 0.52 | ↓ -0.38 | -0.95 | 41.69 | 36.84 |
| Rokiškio sūris | 2.53 | 0.00 | 1.61 | 42.94 | 68.67 |
| Silvano Fashion Group | 2.62 | ↑ 0.38 | -3.68 | -11.49 | 25.02 |
| Šiaulių bankas | 0.57 | ↓ -0.35 | -2.58 | 51.54 | 91.12 |
| Tallink Grupp | 1.03 | ↓ -2.83 | -8.85 | 12.81 | 13.69 |
| Tallinna Kaubamaja | 9.54 | ↓ -0.52 | -3.44 | 15.92 | 29.09 |
| Tallinna Vesi | 12.50 | ↑ 0.81 | 0.00 | -9.42 | -10.07 |
| Telia Lietuva | 0.93 | ↓ -0.11 | -3.94 | -0.64 | 0.54 |
| Vilkyškių pieninė | 3.94 | ↑ 7.95 | 5.91 | 67.66 | 114.13 |
| Vilniaus baldai | 13.10 | 0.00 | 0.00 | -2.96 | -5.07 |
| Žemaitijos pienas | 1.84 | 0.00 | -5.64 | 71.96 | 107.44 |

Kontaktai:

| | | |
|--------------------------------|----------------------------|----------------------------|
| Martynas Freitakas | Agnė Anzelienė | Renatas Žeknys |
| Makleris | Maklerė | Makleris |
| Tel: 8 5 258 2504 | Tel: 8 5 258 2306 | Tel: 8 5 258 2295 |
| Martynas.Freitakas@swedbank.lt | Agne.Anzeliene@swedbank.lt | Renatas.Zeknys@swedbank.lt |

Apžvalgą užsiprenumeruoti galima adresu: <http://www.swedbank.lt/articles/subscribe>
 Dėmesio! Ši apžvalga yra tik informacinio pobūdžio, t.y. pateikiama informacija jokiomis aplinkybėmis negali būti interpretuojama kaip asmeninė rekomendacija, patarimas, pasiūlymas, nurodymas arba reikalavimas įsigyti ar perleisti apžvalgoje nurodytas finansines priemones ir negali būti jokio vėliau sudaryto sandorio pagrindas ar sudedamoji dalis. Visa pateikta informacija yra surinkta iš viešai prieinamų šaltinių (įmonių, vertybinių popierių biržų, naujienų agentūrų ir kitų). Duomenų šaltinis: „Bloomberg“, „Reuters“, „Swedbank“, „NASDAQ OMX“. Mes neatlikome informacijos tikrinimo ir/ar vertinimo, dėl to negarantuojame informacijos tikslumo, pilnumo ar aktualumo, kurie gali atsirasti, kai investuojama remiantis tokia informacija. Pateikta apžvalga taip pat nėra apsaugota nuo skirtingų duomenų ir/ar informacijos palyginimo problemų, dėl kurių keičiamos apskaitos ir finansinės atskaitomybės paruošimo praktikos (t.y. pasikeitę apskaitos standartai, finansinių ataskaitų konsolidavimo praktikos pasikeitimas ir pan.). Dėl šios priežasties istoriniai palyginamieji duomenys gali būti neprieinami. Draudžiama kopijuoti, spausdinti ar kitaip komerciniais tikslais atgaminti bei platinti šią apžvalgą arba bet kurią jos dalį be „Swedbank“, AB sutikimo. Cituojant būtina nuoroda į šaltinį.