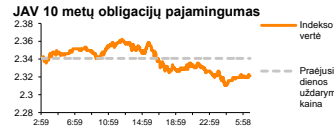
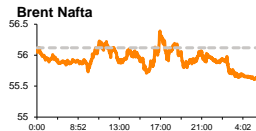
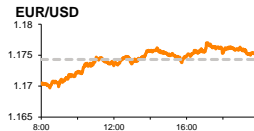
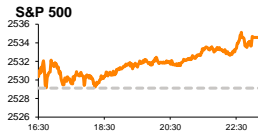


Rytinė finansų rinkų apžvalga

Finansų rinkų tarnyba – trečiadienis, 2017 m. spalio 4 d.

Dienos prekyba



Finansų makleris
Martynas Freitakas
(8 5) 258 2504

- Euro kursas stiprėja, mažėjant geopolitinei įtampai Ispanijoje
- JAV automobilių gamintojai praėjusį mėnesį užfiksavo lūkesčius viršijusius pardavimų rezultatus

Pasaulio finansų rinkų tendencijos

Europos investuotojų optimizmas dėl dieną prieš tai paskelbtų stiprią ekonomiką reprezentuojančių gamybos užsakymų rodiklių vakar buvo stipresnis už neigiamą tvirtėjusio euro įtaką regiono kompanijoms, tad prekybos metu dauguma Europos indeksų augo. Vokietijoje vakar prekyba nebuvo vykdoma, Britanijos **FTSE 100** stiebėsi +0,39 proc., o **Stoxx Europe 600** augo +0,15 proc.

Tęsiantis geopolitinei krizei Ispanijoje, kur sekmadienį įvyko referendumas dėl Katalonijos nepriklausomybės, šalies **IBEX 35** indeksas vakar neatitolo nuo sesijos atidarymo reikšmės ir prekybos metu fiksavo +0,02 proc. augimą. Pasaulinei bendruomenei susilaikant nuo komentarų praėjusio referendumo klausimu bei raginant nesutarimus spręsti diplomatiniais keliu, **Ispanijos karalius** Felipe vakar patvirtino oficialiąją šalies poziciją bei pareiškė, kad katalonų įvykdytas referendumas buvo nelegalus, demonstruoja nepriimtina separatistų neloyalumą vieningai Ispanijai ir paragino šalį laikytis vieningai. Tuo tarpu didžiausiam Katalonijos mieste Barselonoje vakar įvyko taiki demonstracija, kurioje dalyvavo apie 700 tūkst. žmonių, kuria siekta išreikšti palaikymą regiono norui atsiskirti bei nepasitenkinimą Ispanijos policijos veiksmais referendumo metu. **Europos Komisija** atmetė iš Katalonijos prezidento gautą kvietimą tarpininkauti derybose dėl nepriklausomybės, taip leisdama suprasti kad nepriklausoma Katalonija nebūtų laikoma Europos Sąjungos nare, o jos finansinė sistema po atsiskyrimo negalėtų naudotis ECB parama. **Ispanijos finansų ministras** savo ruožtu perspėjo, kad Katalonijos atsiskyrimas šio regiono ekonomikos aktyvumą galėtų sumažinti trečdaliu. Rinkoje prognozuojama, kad suirutė Katalonijoje šiuo metu yra pervertinta. Ispanijos premjerui bei Katalonijos prezidentui po sekmadienio referendumo nustojus aštrinti situaciją viešais pareiškimais, o svarų balsą turinčiai Europos Sąjungai stengiantis nesivelti į šį konfliktą, beveik neabejojama kad geopolitinė rizika palaipsniui ims mažėti, abiem šalims pradėdant vykdyti derybas dėl susiklosčiusios situacijos.

Amerikoje vakar toliau fiksuotos rekordinės indeksų reikšmės, o prekybos pabaigoje **Dow Jones** bei **S&P 500** užfiksavo atitinkamai +0,37 proc. bei +0,22 proc. augimus. Regiono **automobilių bei jų dalių gamintojų** akcijos vakar augo +1,66 proc., o **pramonės** sektorius +0,48 proc., kuomet buvo paskelbtos lūkesčius viršijusios rugsėjo mėnesio metinės automobilių pardavimų apimtys. Metiniai automobilių pardavimai rugsėjį JAV sudarė 18,47 mln. vnt. ir ženkliai viršijo oficialias 17,15 mln. vnt. bei įskaičiavus audrų įtaką patikslintas 16,7 mln. vnt. pardavimų prognozes. Didžiausi regiono automobilių gamintojai „**General Motors**“ (+3,08 proc.) bei „**Ford Motor Co.**“ (+2,07 proc.) lengvųjų sunkvežimių bei automobilių pardavimus sugebėjo atitinkamai padidinti 8,7 bei 11,8 proc. lyginant su pėnai rugsėju. „**Tesla**“ (+1,94 proc.) pardavimai per tą patį laikotarpį Amerikoje traukėsi beveik 18 proc., „**Toyota Motor Corp**“ augo +14,9 proc., „**Nissan Motor Co**“ +9,5 proc., „**Honda Motor Co**“ +6,8 proc. „**Fiat Chrysler Automobiles**“ rugsėjo pardavimai krito -9,7 proc., „**BMW**“ -0,4 proc., „**Daimler AG**“ -2,2 proc., o „**Volkswagen AG**“ pardavimus JAV didino 33 proc.

Azijoje šiandien ryte 08:24 val. Japonijos **NIKKEI 225** fiksavo +0,15 proc. augimą, Australijos **ASX 200** krito -0,87 proc., o **Honk Kongo** indekso sudėtyje esančios Kinijos bendrovių akcijos stiebėsi +0,98 proc.

Valiutų rinkos

Investuotojams toliau sekant situaciją Ispanijoje **EUR/USD** kursas vakar ryte trumpam buvo kritęs iki 1,1700 lygio, kuriame ilgai neišbuvo ir likusios sesijos metu stiprėjo bei prekybos pabaigoje užfiksavo +0,09 proc. augimą iki 1,1753 lygio. Šiandien ryte euras toliau neženkliai stiprėja, 08:27 val. jo vertei dolerio atžvilgiu fiksuojant 1,1770 kursą (+0,14 proc.).

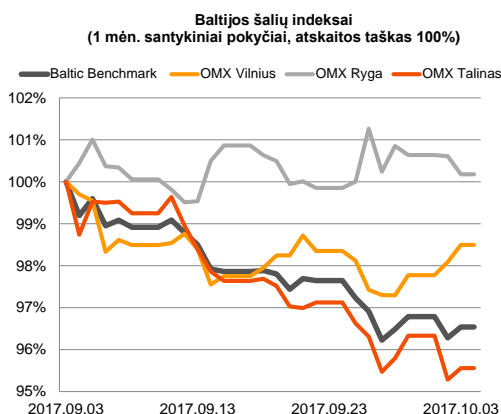
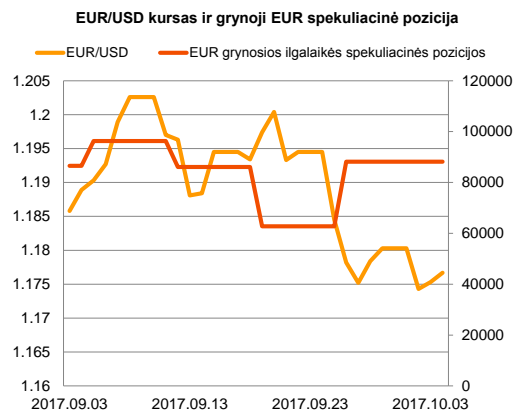
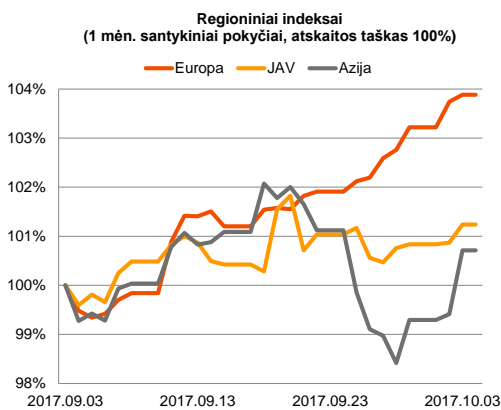
Tuo tarpu **JAV dolerio** kursas, kuris šiandien ryte didžiųjų valiutų krepšelio atžvilgiu fiksavo -0,22 proc. kritimą atspindi rinkų nerimą prieš JAV užimtų gyventojų, išskyrus žemės ūkio ir valstybės sektorius apimčių pokyčio paskelbimą, kurio augimas rugsėjo mėnesį turėtų trauktis nuo 237 iki 135 tūkst.




Baltijos vertybinių popierių rinka

Baltijos vertybinių popierių rinkoje vakar suaktyvėjusios prekybos metu buvo sugeneruota 894 tūkst. Eur apyvarta. **Vilniaus** indeksas augo +0,41 proc., **Talino** +0,27 proc., o **Rygos** traukėsi -0,43 proc. Aktyviausiai prekiauta „**Šiaulių banko**“ akcijomis, kurios vakar prekybos pabaigoje fiksavo 0,569 Eur kainą (+0,35 proc.). Antrą prekybos sesiją iš eilės aktyvus pardavėjų spaudimas stebimas „**Grindeks**“ pozicijoje, kurioje vakar akcijos kaina krito -3,33 proc. iki 7,84 Eur.























Po antradienį užfiksauto kainos šuolio „**Vilkyškių pieninės**“ pozicijoje vakar investuotojai fiksavo pelnus, o akcijos kaina prekybos metu krito -1,02 proc. iki 3,90 Eur.

„**Tallink Grupp**“ (+0,97 proc.) vakar paskelbė, kad rugsėjo mėnesį bendrovės perplukdytų keleivių skaičius augo 2,7 proc., krovinių +8 proc. lyginant su tuo pačiu laikotarpiu pėnai, o perplukdytų automobilių apimtus sumažėjo 9,2 proc.







2017.10.04	Šalis	Laikas	Svarbiausios dienos makroekonominės naujienos	Progozė	Buvusi reikšmė	
	Euro zona	11:00	Galutinis paslaugų sektoriaus užsakymų rodiklis	Rugsėjo mėn.	55.6	55.6
	Euro zona	11:00	Galutinis bendras užsakymų rodiklis	Rugsėjo mėn.	56.7	56.7
	JAV	15:15	Užimtų gyventojų, išskyrus žemės ūkio bei viešąjį sektorius apimčių pokytis	Rugsėjo mėn.	135 tūkst.	237 tūkst.

Pasaulio rinkos

Pavadinimas	Indekso vertė	Dienos pokytis, %	Mėnesio pokytis, %	Nuo metų pradžios, %	12 mėn. pokytis, %
JAV					
 S&P 500	2535	↑0.22	2.34	13.21	17.86
 Dow Jones	22642	↑0.37	2.97	14.57	24.62
 Nasdaq Comp	6532	↑0.23	1.50	21.34	23.48
 Russell 2000	1512	↑0.17	6.96	11.41	21.95
Skandināvija					
 OMX Stockholm 30	1649	↑0.52	6.27	8.70	13.25
 OMX Helsinki 25	4026	↑0.79	3.61	9.41	14.53
 OMX Copenhagen 20	1035.9	↓-0.18	1.46	17.19	15.58
 Oslo stock exchange	719.0	↑0.51	6.45	16.38	28.37
Europa					
 DJ Euro STOXX 50	3606	↑0.08	5.12	9.58	19.02
 CAC 40	5367	↑0.32	5.16	10.39	19.19
 DAX	12903	↑0.58	6.26	12.38	22.75
 FTSE 100	7468	↑0.39	0.76	4.55	5.57
 MB	22785	↓-0.12	4.56	18.46	39.72
 IBEX 35	10258	↑0.02	0.14	9.68	16.97
Centrinė ir Rytų Europa					
 ATX	3346	↑0.01	3.09	27.77	38.38
 WIG20	2470	↓0.00	-1.98	26.78	40.79
 BUX	37909	↑0.42	1.18	18.45	32.68
 PX	1051.2	↑0.04	2.44	14.06	20.12
 RTS	1130	↑0.11	3.49	-1.95	12.90
Azija					
 Nikkei 225	20659	↑0.22	5.90	8.08	23.44
 Hang Seng	28379	↑0.73	2.30	28.99	19.79
 Kospi	2394	↑0.90	1.56	18.16	17.17
Valiutų kursai					
EUR/USD	1.18	↑0.12	-1.03	11.57	5.12
EUR/GBP	0.89	↑0.02	3.74	3.83	0.92
EUR/PLN	4.32	↓-0.15	-1.81	1.96	-0.32
EUR/RUB	68.06	↓-0.13	1.01	-5.05	2.99
Žaliavų rinka					
Brent nafta	55.6	↓-0.66	6.29	-2.09	9.36
Auksas	1275	↑0.16	-4.41	10.60	0.32
Palūkanų normos					
EURIBOR 6 mėn.	-0.27	↓-0.37	0.00	-23.53	-34.48
LIBOR USD 6 mėn.	1.51	↑0.22	3.85	14.55	21.75

Baltijos regionas

Pavadinimas	Indekso vertė	Dienos pokytis, %	Mėnesio pokytis, %	Nuo metų pradžios, %	12 mėn. pokytis, %
Baltijos šaly					
 OMX Vilnius	646.5	↑0.41	-1.22	15.75	18.47
 OMX Ryga	994.3	↓-0.43	-0.29	35.51	39.56
 OMX Talinas	1216.4	↑0.27	-3.16	13.10	21.09
 OMX Baltic Benchmark	937.2	↑0.26	-2.63	18.91	27.12
NASDAQ OMX Baltic sąrašo likvidžios akcijos					
Agrowill Group	0.43	↑0.23	2.62	-10.95	-8.30
Apranga	2.65	0.00	-1.12	3.11	4.33
Arco Vara	1.60	↑0.63	11.11	29.03	45.45
Baltika	0.278	↓-1.42	-7.64	-1.77	-17.01
Ekspress Grupp	1.32	0.00	1.54	0.00	0.76
Grigeo Grigiškės	1.34	0.00	5.51	18.58	14.53
Grindeks	7.84	↓-3.33	-7.76	78.59	88.46
Klaipėdos nafta	0.518	↑0.39	-3.36	-3.72	-12.50
Latvijas Gāze	9.25	↓-0.54	0.98	5.35	15.63
ESO	0.921	↑0.11	5.38	0.04	-
Latvijas Balzams	8.85	↓-0.56	-1.67	17.69	18.00
Linas Agro Group	0.699	↑0.43	-3.98	9.56	6.88
Merko Ehitus	9.60	↑0.52	0.00	6.08	14.97
Nordecon	1.36	↑3.03	7.94	2.26	12.40
Olainfarm	10.20	0.00	-3.77	19.86	21.43
Olympic Entertainment Group	1.82	0.00	-1.62	2.25	0.55
Panevėžio statybos trestas	1.12	0.00	0.00	19.15	19.15
Pieno žvaigždės	1.38	↑0.73	-1.43	-4.83	2.22
Premia Foods	0.52	0.00	0.00	41.69	36.84
Rokiškio sūris	2.57	↑1.58	1.18	45.20	72.48
Silvano Fashion Group	2.59	↓-1.15	-3.72	-12.50	23.59
Šiaulių bankas	0.57	↑0.35	-1.90	52.07	89.67
Tallink Grupp	1.04	↑0.97	-7.14	13.91	15.43
Tallinna Kaubamaja	9.55	↑0.10	-1.24	16.04	28.71
Tallinna Vesi	12.30	↓-1.60	-0.81	-10.87	-12.14
Telia Lietuva	0.93	↑0.32	-3.12	-0.32	0.87
Vilkyškių pieninė	3.90	↓-1.02	5.41	65.96	110.81
Vilniaus baldai	13.20	↑0.76	0.76	-2.22	-3.65
Žemaitijos pienas	1.88	↑2.17	-4.57	75.70	88.19

Kontaktai:

Martynas Freitakas	Agnė Anzelienė	Renatas Žeknys
Makleris	Maklerė	Makleris
Tel: 8 5 258 2504	Tel: 8 5 258 2306	Tel: 8 5 258 2295
Martynas.Freitakas@swedbank.lt	Agne.Anzeliene@swedbank.lt	Renatas.Zeknys@swedbank.lt

Apžvalgą užsiprenumeruoti galima adresu: <http://www.swedbank.lt/it/articles/subscribe>

Dėmesio! Ši apžvalga yra tik informacinio pobūdžio, t.y. pateikiama informacija jokiomis aplinkybėmis negali būti interpretuojama kaip asmeninė rekomendacija, patarimas, pasiūlymas, nurodymas arba reikalavimas įsigyti ar perleisti apžvalgoje nurodytas finansines priemones ir negali būti jokio vėliau sudaryto sandorio pagrindas ar sudedamoji dalis. Visa pateikta informacija yra surinkta iš viešai prieinamų šaltinių (įmonių, vertybinių popierių biržų, naujienų agentūrų ir kitų). Duomenų šaltinis: „Bloomberg“, „Reuters“, „Swedbank“, „Nasdaq OMX“. Mes neatlikome informacijos tikrinimo ir/ar vertinimo, dėl to negarantuojame informacijos tikslumo, pilnumo ar aktualumo, ir neatsakome už nuostolius, kurie gali atsirasti, kai investuojama remiantis tokia informacija. Pateikta apžvalga taip pat nėra apsaugota nuo skirtingų duomenų ir/ar informacijos palyginimo problemų, dėl įmonių keičiamos apskaitos ir finansinės atskaitomybės paruošimo praktikos (t.y. pasikeitę apskaitos standartai, finansinių ataskaitų konsolidavimo praktikos pasikeitimas ir pan.). Dėl šios priežasties istoriniai palyginamieji duomenys gali būti neprieinami. Draudžiama kopijuoti, spausdinti ar kitaip komerciniais tikslais atgaminti bei platinti šią apžvalgą arba bet kurią jos dalį be „Swedbank“, AB sutikimo. Cituojant būtina nuoroda į šaltinį.