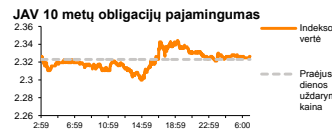
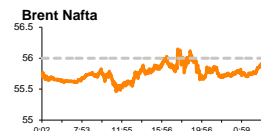
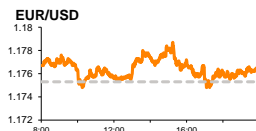
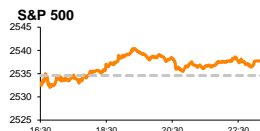


# Rytinė finansų rinkų apžvalga

Finansų rinkų tarnyba – ketvirtadienis, 2017 m. spalio 5 d.

Dienos prekyba



Finansinių produktų pardavimų specialistas

Karolis Čekus

(8 5) 258 2478

- Katalonijai neatsisakant nepriklausomybės planų, Ispanijos indeksas trečiadienį išgyveno korekciją
- JAV antrą savaitę iš eilės žaliavinės naftos eksporto apimtys fiksavo rekordines aukštumas

## Pasaulio finansų rinkų tendencijos

Katalonijos prezidentui nekeičiant pozicijos dėl siekiamos nepriklausomybės investuotojai Ispanijoje pradėjo sverti įmanomo pasitraukimo įtaką regiono ekonomikai, o Ispanijos **IBEX 35** indeksas reaguodamas į naujienas krito -2,85 proc. Vokietijos **DAX** automobilių gamintojų dėka vakar kilo +0,53 proc., o **Stoxx Europe 600** bei Britanijos **FTSE 100** indeksai atitinkamai traukėsi -0,08 bei -0,01 proc.

Nepaisant pateiktų ekonomikos susitraukimo prognozių, kuriomis remiantis **Katalonijos** ekonomika po nepriklausomybės paskelbimo galėtų mažėti trečdaliu, regiono prezidentas **C. Puigdemont** vakar vykusio pranešimo metu paskelbė, kad regiono valdžia artimiausiu metu turėtų patvirtinti sėkmingai vykusio referendumo rezultatus ir nesumažino neapibrėžtumo dėl galimo Katalonijos nepriklausomybės deklaracijos paskelbimo. Tuo tarpu Katalonijos kompanijų nuomonės indikatoriumi vakar tapo regione veikiančios farmacijos bendrovės „**Oryzon Genomics**“ (+12,95 proc.) pranešimas, kad politinės krizės akivaizdoje yra planuojama bendrovės veiklą perkelti iš Katalonijos sostinės Barcelonos į Ispanijos sostinę Madridą. Kompanijoms siekiant išvengti su politiniu neapibrėžtumu susijusių rizikų bei išsaugoti Ispanijos narystės Europos Sąjungoje teikiamas ekonomines privilegijas neabejojama, kad panašiu keliu pasuks ir daugiau Katalonijoje veikiančių kompanijų. Vieni didžiausių Katalonijos bei Europos bankų „**CaixaBank SA**“ bei „**Banco de Sabadell SA**“ vakar krito atitinkamai -4,87 bei -5,61 proc., iš paskos **Ispanijos finansų** sektorių nusitempdami žemyn -3,90 proc., o bendrą **Europos finansų** – -0,86 proc. Tvyrant nerimui dėl galimo nepriklausomybės paskelbimo įtakos turizmui, Ispanijos **nekilnojamojo turto** sektorius vakar krito -4,60 proc.

Europos **automobilių gamintojai** vakar teigiamai reaguavo į dar antradienį Amerikoje paskelbtus automobilių pardavimų rezultatus. „**Volkswagen AG**“ rugsėjo pardavimų augimas trečdaliu akcijos kainai padėjo augti +2,29 proc., „**BMW AG**“ nepaisant blankių rezultatų stiebėsi +2,69 proc., „**Daimler AG**“ +1,21 proc., o dešimtadaliu kritę rugsėjo pardavimai „**Fiat Chrysler Automobiles**“ akcijų kainą paveikė -0,33 proc.

Amerikoje vakar **Dow Jones** indeksas augo +0,09 proc., o **S&P 500** +0,12 proc. Šalies **energetikų** sektorius vakar neženkliai krito -0,06 proc., kartu su -0,36 proc. mažėjusia **Brent** rūšies naftos kaina, šiuo metu apsisostojusia ties 55,8 JAV dolerių už barelį riba, kuomet JAV buvo paskelbti savaitiniai naftos rinkos rodikliai. **JAV žaliavinės naftos atsargos** per praėjusią savaitę traukėsi -6,02 mln. (-1,28 proc.) barelių, atsargų mažėjimą per šį laikotarpį fiksuojant tiek Meksikos įlankoje, tiek vakarinėje pakrantėje esančiose saugyklose. **Naftos produktų perdirbimas** tuo pat metu mažėjo -0,5 proc., tačiau **benzino atsargos** per savaitę augo +0,76 proc. **Žaliavinės naftos gavyba** regione praėjusią savaitę augo +0,15 proc. ir pasiekė 9,561 mln. barelių per dieną ribą. Rekordines aukštumas praėjusią savaitę toliau matavo **JAV žaliavinės naftos eksporto apimtys**, kurios pasiekė 1,98 mln. barelių per dieną lygį, o žaliavos importas per tą patį laikotarpį traukėsi -355 tūkst. barelių per dieną. Tuo tarpu šios savaitės rezultatus vėl gali paveikti gamtos veiksniai: prognozuojama, kad šiuo metu Meksikos įlankoje esanti tropinė audra gali peraugti į uraganą, todėl dalyje naftos gavybos platformų gali būti laikinai nutraukta veikla. Naujienų naftos rinkoje vakar buvo sulaukta ir iš Rusijos, kur interviu kalbėjęs šalies prezidentas pareiškė kad **Rusijos** bei **OPEC** susitarimas dėl žaliavinės naftos gavybos apimčių mažinimo gali būti pratęstas iki 2018 m. pabaigos.

Azijos rinkose ketvirtadienio rytą prekyba vyksta vangiai, regione tęsiantis šventiniam laikotarpiui. 08:11 val Japonijos **NIKKEI 225** indeksas fiksavo -0,05 proc. kritimą, o Australijos **ASX 200** pokyčio nerodė.

## Valiutų rinkos

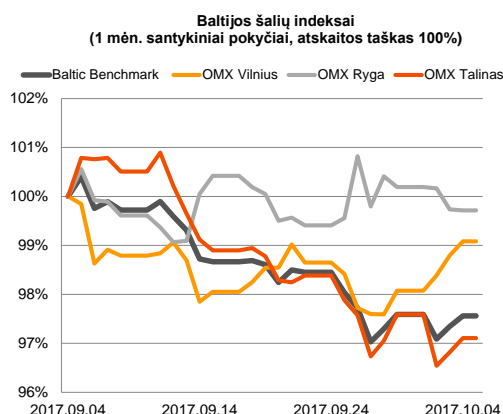
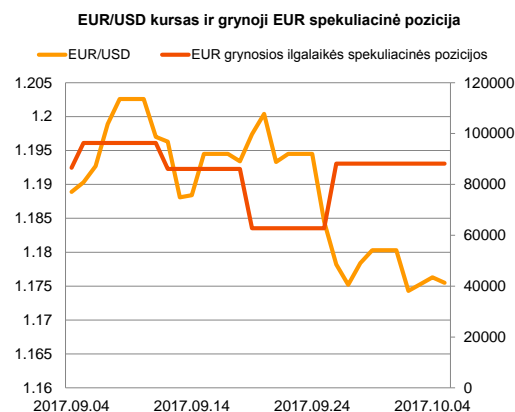
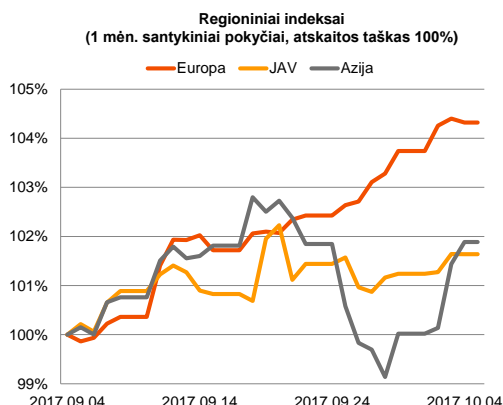
Vakar JAV pranešta, kad užimtų gyventojų, išskyrus žemės ūkio bei viešąjį sektorių apimtys rugsėjo mėnesį augo 135 tūkst. vnt. ir atitiko rinkos lūkesčius bei lyginant su praėjusiu mėnesiu traukėsi 40 proc.. **JAV dolerio** kursas į naujienas reaguavo vangiai, ir prekybos pabaigoje didžiųjų valiutų krepšelio atžvilgiu fiksavo -0,12 proc. kritimą.




**EUR/USD** poroje trečią prekybos sesiją iš eilės ženklus pokytis taip pat nėra fiksuojamas, o 08:16 val už vieną eurą rinkoje buvo mokami 1,1761 JAV doleriai (-0,02 proc.)

## Baltijos vertybinių popierių rinka























Trečiadienį neaktyvios prekybos metu Baltijos akcijų rinkoje buvo sugeneruota 381 tūkst. Eur apyvarta. **Rygos** indeksas krito -0,02 proc., **Vilniaus** augo +0,29 proc., o **Talino** +0,29 proc. Likvidžiausia vakar, su 61 tūkst. Eur apyvarta tapo „**Tallink Grupp**“ pozicija, kurioje akcijos kaina nepasikeitė ir liko lygi 1,04 Eur.

„**Linus Agro Group**“ pranešimas apie siūlomus 0,0076 Eur už akciją dividendus (1 proc. pajamingumas) rinkoje reakcijos nesulaukė, o nelikvidžioje pozicijoje akcijos kaina vakar krito -1,72 proc. iki 0,687 Eur kainos.







2017.10.05	Šalis	Laikas	Svarbiausios dienos makroekonominės naujienos	Prognozė	Buvusi reikšmė
	JAV	15:30	Tarptautinės prekybos balansas	Rugpjūčio mėn. -42.7 mlrd. JAV dolerių	-43.7 mlrd. JAV dolerių
	JAV	17:00	Fabrikų užsakymų rodiklis	Rugpjūčio mėn. 1.0 %	-3.3 %
	JAV	17:00	Galutinis ilgalaikio vartojimo prekių užsakymų rodiklis	Rugpjūčio mėn. 1.7 %	1.7 %

### Pasaulio rinkos

Pavadinimas	Indekso vertė	Dienos pokytis, %	Mėnesio pokytis, %	Nuo metų pradžios, %	12 mėn. pokytis, %	
JAV						
	S&P 500	2538	↑ 0.12	3.25	13.35	17.50
	Dow Jones	22662	↑ 0.09	4.18	14.67	23.96
	Nasdaq Comp	6535	↑ 0.04	2.49	21.39	22.92
	Russell 2000	1508	↓ -0.28	7.72	11.10	20.78
Skandināvija						
	OMX Stockholm 30	1651	↑ 0.12	6.73	8.82	13.67
	OMX Helsinki 25	4028	↑ 0.04	4.11	9.46	14.89
	OMX Copenhagen 20	1040.5	↑ 0.45	2.52	17.71	15.36
	Oslo stock exchange	714.0	↓ -0.68	5.22	15.59	27.24
Europa						
	DJ Euro STOXX 50	3595	↓ -0.30	5.09	9.25	18.79
	CAC 40	5363	↓ -0.08	5.44	10.30	19.45
	DAX	12971	↑ 0.53	6.98	12.97	22.53
	FTSE 100	7468	↓ -0.01	1.28	4.55	6.18
	MB	22456	↓ -1.44	3.31	16.75	36.29
	IBEX 35	9965	↓ -2.85	-2.11	6.55	13.52
Centrinė ir Rytų Europa						
	ATX	3310	↓ -1.07	2.57	26.40	36.94
	WIG20	2444	↓ -1.03	-2.91	25.48	38.70
	BUX	37923	↑ 0.04	0.50	18.50	33.12
	PX	1052.5	↑ 0.12	2.65	14.20	19.46
	RTS	1137	↑ 0.64	3.30	-1.32	14.04
Azija						
	Nikkei 225	20631	↑ 0.02	6.42	7.94	22.66
	Hang Seng	28379	↑ 0.73	2.30	28.99	19.30
	Kospi	2394	↑ 0.90	1.56	18.16	17.17
Valiutų kursai						
	EUR/USD	1.18	↓ -0.07	-1.24	11.45	4.90
	EUR/GBP	0.89	↓ -0.17	3.00	3.92	1.04
	EUR/PLN	4.30	↓ -0.07	-1.35	2.43	0.07
	EUR/RUB	67.81	0.00	0.94	-4.70	3.08
Žaliavų rinka						
	Brent nafta	55.9	↑ 0.11	4.65	-1.69	7.71
	Auksas	1275	↑ 0.06	-4.71	10.54	0.94
Palūkanų normos						
	EURIBOR 6 mėn.	-0.27	0.00	0.37	-23.53	-35.15
	LIBOR USD 6 mėn.	1.52	↑ 0.42	4.29	15.03	21.47

### Baltijos regionas

Pavadinimas	Indekso vertė	Dienos pokytis, %	Mėnesio pokytis, %	Nuo metų pradžios, %	12 mėn. pokytis, %	
Baltijos šaly						
	OMX Vilnius	648.3	↑ 0.29	-0.78	16.08	18.86
	OMX Ryga	994.1	↓ -0.02	-0.87	35.48	37.60
	OMX Talinas	1219.9	↑ 0.29	-3.64	13.43	21.52
	OMX Baltic Benchmark	939.2	↑ 0.22	-2.82	19.17	27.37
NASDAQ OMX Baltic sąrašo likvidžios akcijos						
	Agrowill Group	0.43	↑ 0.70	4.33	-10.33	-7.66
	Apranga	2.65	0.00	-1.12	3.11	3.92
	Arco Vara	1.60	0.00	11.11	29.03	45.45
	Baltika	0.276	↓ -0.72	-7.69	-2.47	-17.37
	Ekspress Grupp	1.33	↑ 0.76	3.91	0.76	1.53
	Grigeo Grigiškės	1.35	↑ 0.75	6.30	19.47	16.38
	Grindeks	7.80	↓ -0.51	-7.80	77.68	87.05
	Klaipėdos nafta	0.519	↑ 0.19	-3.71	-3.53	-12.77
	Latvijas Gāze	9.33	↑ 0.86	0.00	6.26	12.41
	ESO	0.925	↑ 0.43	5.71	0.05	-
	Latvijas Balzams	8.85	0.00	-3.28	17.69	18.95
	Linus Agro Group	0.687	↓ -1.72	-5.50	7.68	4.57
	Merko Ehitus	9.58	↓ -0.21	-0.21	5.86	14.46
	Nordecon	1.36	0.00	7.94	2.26	12.40
	Olainfarm	10.10	↓ -0.98	-5.61	18.68	20.24
	Olympic Entertainment Group	1.84	↑ 1.10	-1.08	3.37	1.66
	Panevėžio statybos trestas	1.13	↑ 0.89	2.73	20.21	19.58
	Pieno žvaigždės	1.38	0.00	-0.72	-4.83	2.22
	Premia Foods	0.53	↑ 0.96	0.00	43.05	37.43
	Rokiškio sūris	2.57	0.00	2.80	45.20	72.48
	Silvano Fashion Group	2.61	↑ 0.77	-3.69	-11.82	23.97
	Šiaulių bankas	0.57	↓ -0.35	-1.22	51.54	84.39
	Tallink Grupp	1.04	0.00	-7.96	13.91	15.43
	Tallinna Kaubamaja	9.51	↓ -0.42	-1.86	15.55	27.82
	Tallinna Vesi	12.40	↑ 0.81	-0.80	-10.14	-10.79
	Telia Lietuva	0.94	↑ 1.08	-2.39	0.75	1.95
	Vilkyškių pieninė	3.91	↑ 0.26	7.12	66.38	111.35
	Vilniaus baldai	13.20	0.00	0.76	-2.22	-3.65
	Žemaitijos pienas	1.88	0.00	-4.08	75.70	108.89

### Kontaktai:

Martynas Freitakas	Agnė Anzelienė	Renatas Žeknys
Makleris	Maklerė	Makleris
Tel: 8 5 258 2504	Tel: 8 5 258 2306	Tel: 8 5 258 2295
Martynas.Freitakas@swedbank.lt	Agne.Anzeliene@swedbank.lt	Renatas.Zeknys@swedbank.lt

Apžvalgą užsiprenumeruoti galima adresu: <http://www.swedbank.lt/articles/subscribe>

Dėmesio! Ši apžvalga yra tik informacinio pobūdžio, t.y. pateikiama informacija jokiomis aplinkybėmis negali būti interpretuojama kaip asmeninė rekomendacija, patarimas, pasiūlymas, nurodymas arba reikalavimas įsigyti ar perleisti apžvalgoje nurodytas finansines priemones ir negali būti jokio vėliau sudaryto sandorio pagrindas ar sudedamoji dalis. Visa pateikta informacija yra surinkta iš viešai prieinamų šaltinių (įmonių, vertybinių popierių biržų, naujienų agentūrų ir kitų). Duomenų šaltinis: „Bloomberg“, „Reuters“, „Swedbank“, „Nasdaq OMX“. Mes neatitinkame informacijos tikrinimo ir/ar vertinimo, dėl to negarantuojame informacijos tikslumo, pilnumo ar aktualumo, ir neatsakome už nuostolius, kurie gali atsirasti, kai investuojama remiantis tokia informacija. Pateikta apžvalga taip pat nėra apsaugota nuo skirtingų duomenų ir/ar informacijos palyginimo problemų, dėl įmonių keičiamos apskaitos ir finansinės atskaitomybės paruošimo praktikos (t.y. pasikeitę apskaitos standartai, finansinių ataskaitų konsolidavimo praktikos pasikeitimai ir pan.). Dėl šios priežasties istoriniai palyginamieji duomenys gali būti neprieinami. Draudžiama kopijuoti, spausdinti ar kitaip komerciniais tikslais atgaminti bei platinti šią apžvalgą arba bet kurią jos dalį be „Swedbank“, AB sutikimo. Cituojant būtina nuoroda į šaltinį.