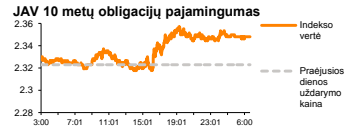
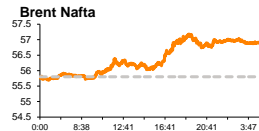
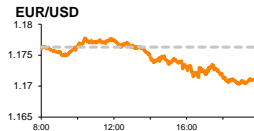
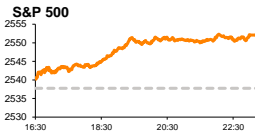


# Rytinė finansų rinkų apžvalga

Finansų rinkų tarnyba – penktadienis, 2017 m. spalio 6 d.

Dienos prekyba



Finansių produktų pardavimų specialistas  
**Karolis Čekus**  
(8 5) 258 2478

- Rusija ir Saudo Arabija džiaugiasi rezultatyviu bendradarbiavimu siekiant sureguliuoti naftos rinką
- FED atstovai demonstruoja didėjančią ryžtą kelti palūkanų normas

## Pasaulio finansų rinkų tendencijos

Ivykiai Ispanijoje vakar toliau išliko Europos rinkų dėmesio centre, o didėjančią Ispanijos valdžios bei Katalonijos kompanijų spaudimui separatistams, Ispanijos **IBEX 35** užfiksavo +2,51 proc. augimą, kompensavusį dieną prieš tai vykusią korekciją. Kitose Europos rinkose taip pat dominavo pirkėjai, prekybos metu Britanijos **FTSE 100** indeksui kylant +0,54 proc., **Stoxo Europo 600** +0,16 proc., o Vokietijos **DAX** nenutolstant nuo indekso atidarymo reikšmės ir traukiantis -0,02 proc.

Vakar vieni didžiausių Europos bankų „**Banco Sabadell SA**“ (+5,67 proc.) bei „**CaixaBank SA**“ (+4,45 proc.) prisidėjo prie savo pozicijas Katalonijos nepriklausomybės klausimu išsakiusių kompanijų ir paskelbė planus perkelti savo pagrindines būstines iš Barselonos į Ispanijos miestus. Bankų atstovams nedramatizuojant verslo perkėlimo, rinkos teigiamai sureagavo į šiuos sprendimus, Ispanijos bankų sektoriaus akcijų vertės grąžindami į antradienį buvusį lygį. Tuo tarpu Katalonijos valdžia pradeda vertinti būsimus ekonominės izoliacijos bei kapitalo netekimo padarinius regione ekonomikai ir ne taip ryžtingai kalba apie atsiskyrimo paskelbimą. Nepriklausomybės deklaracija, kuri anot Katalonijos prezidento turėjo būti svarstoma dar šią savaitę, planuojama, turėtų būti teikiama pirmadienį, Katalonijos valdžios susitikimo, kuriam įvykti uždraudė Ispanijos Aukščiausiasis Teismas metu. Katalonijos valdžios sprendimas nukelti nepriklausomybės paskelbimo datą leidžia suprasti, kad regionas vis labiau linksta politinę krizę spręsti derybų su Ispanijos valdžia keliu, kurį kategoriškai nusiteikę separatistai savaitės pradžioje buvo atmetę.

Tuo tarpu Europoje be regiono **finansininkų**, kurie atslūgus įtampai Ispanijos bankiniame sektoriuje vakar augo +0,84 proc., investuotojai aktyviai žiūrėjo į dividendines pozicijas, **komunalinių paslaugų** bei **telekomunikacijų** sektorių vertes pakeldami atitinkamai +1,23 proc. ir +0,95 proc. Regiono **energetikų** sektorius stiebėsi +0,97 proc., sekdamas vakar +2,15 proc. iki 57 JAV dolerių už barelį ribos augusią **Brent** rūšies naftos kainą. Vakar Rusijoje vykusio susitikimo, kuriame dalyvavo Saudo Arabijos bei Rusijos energetikos ministrai metu, abiejų šalių atstovai pasidžiaugė rezultatyviu bendradarbiavimu siekiant subalansuoti pasaulinę naftos rinką, kuris pamažu duoda norimų rezultatų. Tuo tarpu šiandien Brent rūšies naftos kaina laikosi ties vakar pasiektu lygiu, rinkai stebint prie Meksikos įlankos krantų siaučiančią tropinę audrą Nate, Irano prognozes, kad yra stebimas naftos kainų augimas Azijoje, bei vertinant OPEC pranešimą, kad rugsėjo mėnesį kartelis per dieną išgavo 32,83 mln. barelių, naftos, arba 120 tūkst. barelių daugiau nei rugpjūtį.

Amerikos indeksai vakar toliau fiksavo naujas rekordines aukštumas. **Dow Jones** prekybos metu stiebėsi +0,50 proc., o **S&P 500** +0,56 proc., ženkliausias augimus fiksuojant atsigavusioms didžiosioms informacinių technologijų sektoriaus kompanijų akcijoms („**Apple Inc.**“ +1,24 proc. „**Alphabet Inc.**“ +1,92 proc., „**Microsoft Corp.**“ +1,71 proc., „**Facebook Inc.**“ +1,67 proc.). Po pranešimo, kad fabrikų užsakymų apimtys rugpjūtį augo +1,2 proc. (prognose 1,0 proc.) regiono **pramonės** sektorius augo +0,23 proc., o **finansų** sektorius +0,99 proc.

Azijoje šiandien ryte toliau vyrauja optimistinės nuotaikos, dirbančioms rinkoms teigiamai vertinant vakar paskelbtus JAV pramonės rodiklius, bei optimistiškai žiūrint į ekonomikos perspektyvas. Japonijos **NIKKEI 225** 08:40 val. fiksavo +0,29 proc. augimą, Australijos **ASX 200** stiebėsi +1,04 proc., o **Hongkongo** akcijų indeksas augo +0,29 proc.

## Valiutų rinkos

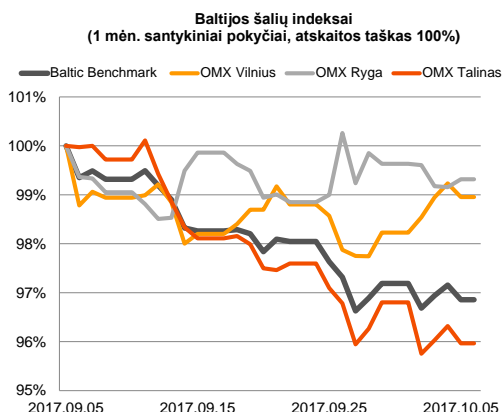
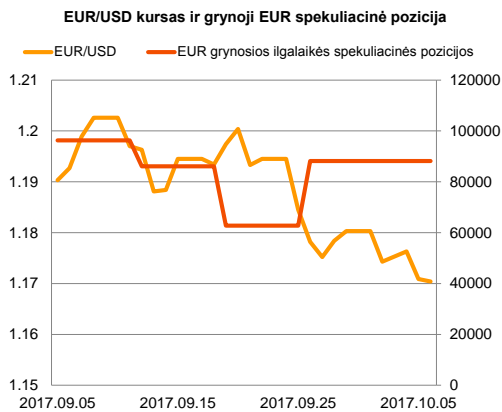
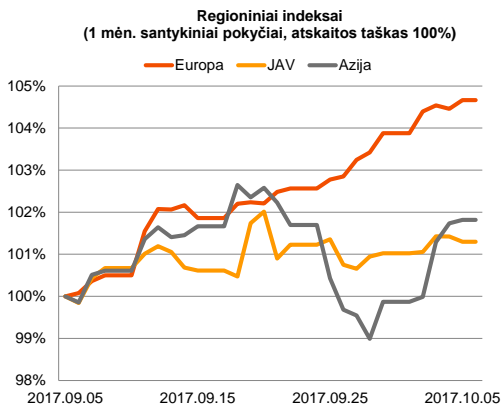
Vakar **San Francisco FED** prezidentas J. Williamsas, vykusio pranešimo metu pareiškė, kad esamas ekonomikos augimas jam yra pakankamas veiksnys, kuriuo remdamasis jis palaikys būsimą palūkanų normas kėlimą. Jeigu makroekonominiai rodikliai toliau išliks geri, J. Williamsas teigė, kad siekiant pakelti palūkanas jį tenkins ir esamas infliacijos lygis, kuris nesiekia FED tikslinės 2 proc. ribos. Dolerio kursas po šių naujienų vakar augo puse procento valiutų krepšelio atžvilgiu ir užfiksavo didžiausią reikšmę per 1,5 mėn. Tuo tarpu **EUR/USD** vakar taip pat pasiekė žemiausią lygį nuo rugpjūčio vidurio, ties kuriuo laikosi ir šiandien ryte, 08:46 val. kursui esant lygiam 1,1696.

## Baltijos vertybinių popierių rinka

Baltijos vertybinių popierių rinkoje ketvirtadienį toliau vyko neaktyvi prekyba, kurios metu buvo sugeneruota 433 tūkst. Eur apyvarta. **Vilniaus** indeksas krito -0,28 proc., **Talino** -0,35 proc., o **Rygos** augo +0,16 proc. Aktyviausiai prekyba vyko „**Šiaulių banko**“ pozicijoje, kurioje vakar buvo sugeneruota sandorių už 101 tūkst. Eur, o akcijos kaina krito -0,35 proc. iki 0,565 Eur.

„**Klaipėdos nafta**“ vakar paskelbė apie 18,9 proc. augusias rugsėjo mėnesio pajamas, o akcijos kaina, kuri didžiąją prekybos dalį fiksavo teigiamą pokytį, prekybos pabaigoje krito -0,77 proc. iki 0,515 Eur.

Išpardavimas toliau tęsiasi „**Grindeks**“ pozicijoje, kurioje vakar akcijos kaina krito dar -1,28 proc. iki 7,70 Eur lygio.



2017.10.06	Šalis	Laikas	Svarbiausios dienos makroekonominės naujienos	Prognozė	Buvusi reikšmė
	JAV	15:30	Dirbančiųjų pokytis išskyrus žemės ūkio sektorių	Rugsėjo mėn.	156 tūkst.
	JAV	15:30	Nedarbo lygis	Rugsėjo mėn.	4.4 %
	JAV	17:00	Galutinis didmeninių prekybos atsargų rodiklis	Rugpjūčio mėn.	1.0 %

### Pasaulio rinkos

Pavadinimas	Indekso vertė	Dienos pokytis, %	Mėnesio pokytis, %	Nuo metų pradžios, %	12 mėn. pokytis, %
JAV					
S&P 500	2552	↑0.56	3.51	13.99	18.11
Dow Jones	22775	↑0.50	4.44	15.24	24.67
Nasdaq Comp	6585	↑0.78	3.00	22.33	24.09
Russell 2000	1512	↑0.29	7.84	11.42	21.33
Skandināvija					
OMX Stockholm 30	1653	↑0.12	7.26	8.96	13.36
OMX Helsinki 25	4043	↑0.36	4.20	9.86	15.93
OMX Copenhagen 20	1039.0	↓-0.14	2.83	17.54	15.64
Oslo stock exchange	719.4	↑0.75	6.51	16.46	27.75
Europa					
DJ Euro STOXX 50	3614	↑0.52	5.23	9.82	19.59
CAC 40	5379	↑0.30	5.45	10.63	20.07
DAX	12968	↓-0.02	6.17	12.95	22.70
FTSE 100	7508	↑0.54	2.09	5.11	7.26
MB	22566	↑0.49	3.44	17.32	36.83
IBEX 35	10215	↑2.51	0.83	9.22	16.64
Centrinė ir Rytų Europa					
ATX	3346	↑1.09	3.93	27.77	38.76
WIG20	2463	↑0.79	-1.95	26.47	39.82
BUX	37876	↓-0.12	-0.01	18.35	33.37
PX	1057.4	↑0.46	3.17	14.73	18.89
RTS	1144	↑0.61	3.37	-0.72	13.92
Azija					
Nikkei 225	20679	↑0.25	6.83	8.19	22.37
Hang Seng	28493	↑0.40	2.71	29.51	19.78
KOSPI	2394	↑0.90	1.56	18.16	17.17
Valiūtų kursai					
EUR/USD	1.17	↓-0.04	-1.87	10.97	4.87
EUR/GBP	0.89	↓-0.23	2.28	4.60	1.25
EUR/PLN	4.31	↓-0.10	-1.30	2.28	-0.52
EUR/RUB	67.50	↓-0.26	1.32	-4.25	2.74
Žaliavų rinka					
Brent nafta	57.0	↓-0.05	5.11	0.26	8.49
Auksas	1268	↓-0.32	-4.87	10.01	1.26
Palūkanų normos					
EURIBOR 6 mėn.	-0.27	↑0.37	0.73	-23.08	-33.99
LIBOR USD 6 mėn.	1.51	↓-0.11	4.14	14.90	20.99

### Baltijos regionas

Pavadinimas	Indekso vertė	Dienos pokytis, %	Mėnesio pokytis, %	Nuo metų pradžios, %	12 mėn. pokytis, %
Baltijos šalys					
OMX Vilnius	646.5	↓-0.28	0.16	15.76	18.23
OMX Ryga	995.7	↑0.16	-0.07	35.70	37.92
OMX Talinas	1215.6	↓-0.35	-3.95	13.03	20.91
OMX Baltic Benchmark	936.4	↓-0.30	-2.48	18.81	26.81
NASDAQ OMX Baltic sąrašo likvidžios akcijos					
Agrowill Group	0.44	↑0.23	4.57	-10.12	-9.37
Apranga	2.65	0.00	0.76	3.11	3.11
Arco Vara	1.60	0.00	14.29	29.03	40.35
Baltika	0.277	↑0.36	-6.73	-2.12	-16.57
Ekspress Grupp	1.33	0.00	3.10	0.76	-1.48
Grigeo Grigiškės	1.35	0.00	9.76	19.47	17.39
Grindeks	7.70	↓-1.28	-8.44	75.40	84.21
Klaipėdos nafta	0.515	↓-0.77	-2.09	-4.28	-13.88
Latvijas Gāze	9.34	↑0.11	0.11	6.38	12.53
ESO	0.925	0.00	5.84	0.05	-
Latvijas Balzams	9.00	↑1.69	-0.33	19.68	20.00
Linas Agro Group	0.685	↓-0.29	-5.78	7.37	4.58
Merko Ehitus	9.53	↓-0.52	-1.24	5.30	14.68
Nordecon	1.36	0.00	3.82	2.26	12.40
Olainfarm	10.20	↑0.99	-0.97	19.86	22.01
Olympic Entertainment Group	1.82	↓-1.09	-1.62	2.25	0.55
Panevėžio statybos trestas	1.12	↓-0.88	2.75	19.15	18.39
Pieno žvaigždės	1.37	↓-0.72	-1.44	-5.52	-2.14
Premia Foods	0.54	↑1.90	2.88	45.78	40.05
Rokiškio sūris	2.59	↑0.78	7.02	46.33	73.83
Silvano Fashion Group	2.61	0.00	-4.40	-11.82	24.54
Šiaulių bankas	0.57	↓-0.35	0.89	51.00	83.74
Tallink Grupp	1.03	↓-0.96	-8.85	12.81	14.19
Tallinna Kaubamaja	9.58	↑0.74	-1.14	16.40	28.59
Tallinna Vesi	12.40	0.00	-0.80	-10.14	-10.79
Telia Lietuva	0.94	↓-0.53	-2.40	0.21	1.52
Vilkyškių pieninė	3.91	0.00	6.25	66.38	111.35
Vilniaus baldai	13.20	0.00	0.76	-2.22	-2.94
Žemaitijos pienas	1.88	0.00	-2.59	75.70	109.59

### Kontaktai:

Martynas Freitakas	Agnė Anzelienė	Renatas Žeknys
Makleris	Maklerė	Makleris
Tel: 8 5 258 2504	Tel: 8 5 258 2306	Tel: 8 5 258 2295
Martynas.Freitakas@swedbank.lt	Agne.Anzeliene@swedbank.lt	Renatas.Zeknys@swedbank.lt

Apžvalgą užsiprenumeruoti galima adresu: <http://www.swedbank.lt/articles/subscribe>

Dėmesio! Ši apžvalga yra tik informacinio pobūdžio, t.y. pateikiama informacija jokiomis aplinkybėmis negali būti interpretuojama kaip asmeninė rekomendacija, patarimas, pasiūlymas, nurodymas arba reikalavimas įsigyti ar perleisti apžvalgoje nurodytas finansines priemones ir negali būti jokio vėliau sudaryto sandorio pagrindas ar sudedamoji dalis. Visa pateikta informacija yra surinkta iš viešai prieinamų šaltinių (žmonių, vertybinių popierių biržų, naujienų agentūrų ir kt.). Duomenų šaltinis: „Bloomberg“, „Reuters“, „Swedbank“, „Nasdaq OMX“. Mes neatlikome informacijos tikrinimo ir/ar vertinimo, dėl to negarantuojame informacijos tikslumo, pilnumo ar aktualumo, ir neatsakome už nuostolius, kurie gali atsirasti, kai investuojama remiantis tokia informacija. Pateikta apžvalga taip pat nėra apsaugota nuo skirtingų duomenų ir/ar informacijos palyginimo problemų, dėl žmonių keičiamos apskaitos ir finansinės atskaitomybės paruošimo praktikos (t.y. pasikeitę apskaitos standartai, finansinių ataskaitų konsolidavimo praktikos pasikeitimas ir pan.). Dėl šios priežasties istoriniai palyginamieji duomenys gali būti neprieinami. Draudžiama kopijuoti, spausdinti ar kitaip komerciniais tikslais atgaminti bei platinti šią apžvalgą arba bet kurią jos dalį be „Swedbank“, AB sutikimo. Cituojant būtina nuoroda į šaltinį.