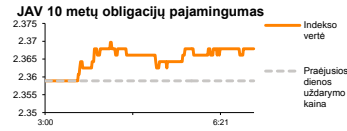
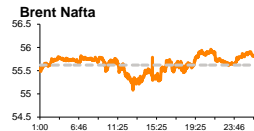
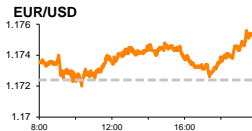
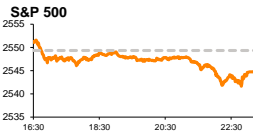


Rytinė finansų rinkų apžvalga

Finansų rinkų tarnyba – antradienis, 2017 m. spalio 10 d.

Dienos prekyba



Finansinių produktų pardavimų specialistas
Karolis Čekus
(8 5) 258 2478

- Kinijai ketinant mažinti metalurgijos pramonės veiklą, geležies rūdos kainos artėja prie šių metų žemumų
- Investuotojai JAV laukia didžiųjų regiono kompanijų rezultatų skelbimo

Pasaulio finansų rinkų tendencijos

Pirmadienį optimistiškai nusiteikę Europos investuotojai reagavo į lokalias regionines naujienas ir buvo linkę kelti indeksų vertes. Vokietijos **DAX** augo +0,16 proc. rinkai reaguojant į šalyje paskelbtą pramonės produkcijos indekso reikšmę, kuri rugpjūčio mėnesį stebėsi nuo +2,6 proc. (prognozė +0,9 proc.) ir užfiksavo didžiausią mėnesio kilimą nuo 2011 liepos. Prieš nepriklausomybės klausimo svarstymą Katalonoje, Vokietijos bei Prancūzijos lyderiams pareiškus palaikymą vieningai Ispanijai, šalies **IBEX 35** kilo +0,50 proc. Tuo tarpu Britanijos **FTSE 100** vakarykštę prekybos sesiją baigė krisdamas -0,20 proc., o **Stoxx Europe 600** kilo +0,19 proc.

Europos **žaliavų kompanijų** sektorius traukėsi -0,45 proc. sekdamas **geležies rūdos** kainą, kuri artėja prie šių metų žemumų, pasiektų vasaros pradžioje ir šiandien ryte pasiekė 66,5 JAV dolerių už toną ribą. Didžiausias nerimas sektoriuje yra susijęs su laukiamu rūdos paklausos kritimu Kinijoje, kuri žiemos sezonu planuoja sulėtinti metalurgijos pramonės veiklą, taip kovodama su klimato tarša. Nepaisant didžiausios pasaulio pramonės planų apriboti plieno gavybą, didžiosios pasaulio kalnakasybos kompanijos neplanuoja mažinti žaliavos išgavimo apimčių, o analitikai prognozuoja, kad prieš paklausos normalizavimąsi 2018 metais, geležies rūdos kaina gali kristi iki 50 JAV dolerių už toną ribos.

Tuo tarpu investuotojai Amerikoje vakar ruošėsi trečiojo ketvirčio rezultatų skelbimui bei mažino savo portfelių riziką (**S&P 500** -0,18 proc., o **Dow Jones** -0,06 proc.). Analitikai paskelbė prognozes, kad trečiojo ketvirčio rezultatų skelbimas turėtų paskatinti teigiamas rinkų nuotaikas bei gali padaryti įtaką akcijų raliui truksiančiam iki šių metų pabaigos. Vertinant būsimus S&P 500 kompanijų rezultatus prognozuojama, kad trečiojo ketvirčio pelnų augimas turėtų būti lečiausias nuo 2011 m. ir sudaryti apie +3,6 proc., kai tuo tarpu antrąjį ketvirtį buvo užfiksuotas +11 proc. vidutinis pelnų augimas. **Technologijų kompanijos**, prognozuojama, turėtų paskelbti apie 10 proc. rezultatų gerėjimą, **finansų sektoriuje**, kuriame prognozuojamas -6,4 proc. pelnų kritimas esančios draudimo kompanijos tuo tarpu turėtų pranešti apie iki -40 proc. prastėjusius rezultatus, kuriuos turėjo paveikti rugsėjo mėnesį Meksikos įlankoje siautusios audros. **Automobilių gamintojams** prognozuojamas -19,7 proc. rezultatų kritimas trečiąjį ketvirtį, tačiau ketvirtą ketvirtį rezultatai turėtų augti +22,9 proc.. **Energetikai**, prognozuojama, trečią ketvirtį turėtų pranešti apie daugiau nei dvigubai augusius pelnus ir panašius augimo tempus turėtų išlaikyti ketvirtą ketvirtį. Nuosaikių rezultatų laukiama iš **nekilnojamojo turto, sveikatos apsaugos, bei pramonės kompanijų**, kurių vidutiniai rezultatų augimai anot analitikų neturėtų perkopti +3 proc. ribos. **Žaliavų sektoriaus** kompanijos dėl trečiąjį ketvirtį išaugusių iškastinių resursų kainų turėtų pranešti apie +5,3 proc. gerėjusius rezultatus, kurie kitą ketvirtį turėtų augti dar +24 proc., o **telekomunikacijų bei komunalinių paslaugų** kompanijų pelnai trečiąjį ketvirtį neturėtų fiksuoti ženklų pokyčių ir prognozuojama, kad kris apie 1 proc. Šią savaitę trečiojo ketvirčio rezultatų skelbimo sezoną pradeda didžiosios JAV finansų sektoriaus kompanijos: rytoj – „**BlackRock Inc.**“, ketvirtadienį – „**JPMorgan Chase & Co**“ ir „**Citigroup Inc**“, penktadienį – „**Bank of Amerika Corp**“ ir „**Wells Fargo & Co**“.

Po 6 prekybos sesijas trukusių išeiginių atsidariusioje Pietų Korėjos **KOSPI** rinkoje, kuri šiandien ryte 08:28 val kilo +1,67 proc. išsiskyrė „**Samsung Electronics Co Ltd**“ akcijos, kurios augo +4,68 proc., rinkoje prognozuojant rekordinį trečiojo ketvirčio kompanijos atminties kortelių padalinio pelną. Tuo pat metu Kinijos **CSI 300** šiandien ryte fiksavo -0,42 proc. kritimą, o Japonijos **NIKKEI 225** augo +0,60 proc.

Valiutų rinkos

EUR/USD poroje šiandien ryte trečią prekybos sesiją iš eilės yra fiksuojamas +0,20 proc. kurso augimas iki 1,1774 JAV dolerių už vieną eurą kainos, kuris sutapo su prekybos Azijos rinkose pradžia.

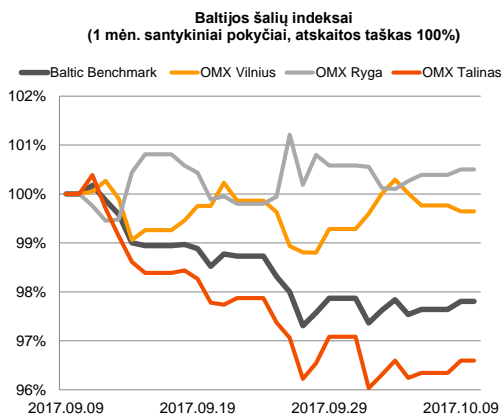
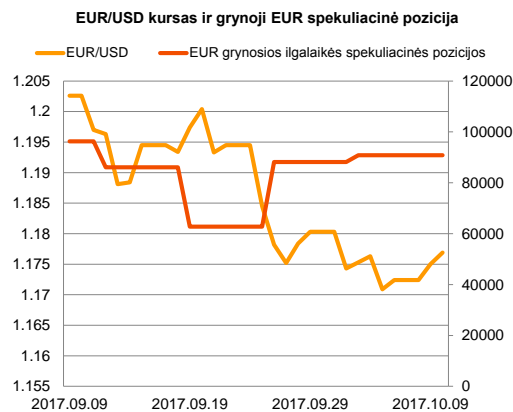
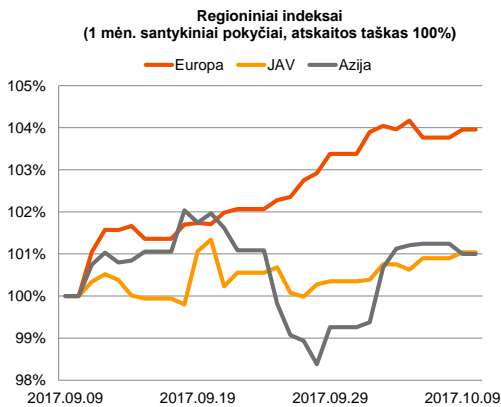
USD/TRY poroje, po to kai vakar JAV sustabdė vizų išdavimą Turkijos piliečiams, o vėliau tuo pačiu keliu pasėkė ir Turkijos diplomatai, išliekanti įtemptiems šalių santykiams po pernai Turkijoje bandyto įvykdyti perversmo prieš šalies prezidentą R. T. Erdoganą, dolerio kursas vakar liros atžvilgiu pasiekė aukščiausią lygį nuo šių metų balandžio ir šiandien ryte buvo laikėsi ties 3,69 riba.

Baltijos vertybinių popierių rinka

Baltijos vertybinių popierių rinkoje vakar buvo sugeneruota 585 tūkst. Eur apyvarta. **Vilniaus** indeksas krito -0,12 proc., **Rygos** augo +0,11 proc., o **Talino** +0,25 proc. Aktyviausiai prekiauta Estijos kompanijos „**Nordecon**“ akcijomis, kurių perleista už 184 tūkst. Eur, tačiau akcijos kaina nesikeitė ir liko lygi 1,36 Eur. Vakarietis kompanija prieš prekybą paskelbė apie daugiau nei 8 mln. vertės statybų kontraktą.























Aktyviai prekyba vyko „**Silvano Fashion Group**“ pozicijoje, kurioje vakar akcijos kaina augo +1,13 proc. iki 2,68 Eur lygio.




Po praėjusią savaitę vykusios korekcijos „**Grindeks**“ pozicijoje, vakar į ją grįžo pirkėjai, kurie prekybos metu akcijos kainą pakėlė +3,90 proc. iki 8,00 Eur lygio.



2017.10.10 Šalis Laikas Svarbiausios dienos makroekonominės naujienos Prognozė Buvusi reikšmė

Svarbesnių makroekonominių naujienų skelbiama nebus

Pasaulio rinkos						
Pavadinimas	Indekso vertė	Dienos pokytis, %	Mėnesio pokytis, %	Nuo metų pradžios, %	12 mėn. pokytis, %	
JAV						
 S&P 500	2545	↓ -0.18	3.38	13.66	17.61	
 Dow Jones	22761	↓ -0.06	4.42	15.17	24.18	
 Nasdaq Comp	6580	↓ -0.16	3.45	22.23	23.48	
 Russell 2000	1504	↓ -0.44	7.44	10.79	20.21	
Skandinavija						
 OMX Stockholm 30	1648	↑ 0.10	6.16	8.62	12.30	
 OMX Helsinki 25	4051	↑ 0.58	4.33	10.09	15.65	
 OMX Copenhagen 20	1036.9	↑ 0.10	2.34	17.30	16.28	
 Oslo stock exchange	715.0	↑ 0.14	5.81	15.75	25.56	
Europa						
 DJ Euro STOXX 50	3611	↑ 0.20	4.72	9.72	18.93	
 CAC 40	5366	↑ 0.11	4.93	10.36	19.31	
 DAX	12976	↑ 0.16	5.47	13.02	22.14	
 FTSE 100	7508	↓ -0.20	1.77	5.11	5.78	
 MIB	22477	↑ 0.38	3.21	16.86	35.14	
 IBEX 35	10236	↑ 0.50	1.05	9.45	17.63	
Centrinė ir Rytų Europa						
 ATX	3337	↑ 0.38	3.30	27.44	38.62	
 WIG20	2499	↑ 0.80	0.63	28.31	41.53	
 BUX	38009	↑ 0.18	1.10	18.77	33.04	
 PX	1059.1	↑ 0.10	3.73	14.92	18.87	
 RTS	1132	↓ -0.16	1.15	-1.73	11.26	
Azija						
 Nikkei 225	20780	↑ 0.43	7.81	8.72	23.25	
 Hang Seng	28352	↑ 0.09	2.47	28.87	18.87	
 Kospi	2438	↑ 1.84	3.43	20.33	19.32	
Valiutų kursai						
EUR/USD	1.18	↑ 0.16	-1.68	11.59	5.61	
EUR/GBP	0.89	↓ -0.07	1.55	4.70	-0.63	
EUR/PLN	4.30	↑ 0.08	-1.39	2.36	-0.86	
EUR/RUB	68.56	↓ -0.02	-0.23	-5.74	0.79	
Žaliavų rinka						
Brent nafta	55.9	↑ 0.11	3.85	-1.71	5.10	
Auksas	1287	↑ 0.44	-3.49	11.61	2.30	
Palūkanų normos						
EURIBOR 6 mėn.	-0.27	↓ -0.37	0.36	-23.98	-34.98	
LIBOR USD 6 mėn.	1.52	↑ 0.35	4.58	15.26	20.31	

Baltijos regionas						
Pavadinimas	Indekso vertė	Dienos pokytis, %	Mėnesio pokytis, %	Nuo metų pradžios, %	12 mėn. pokytis, %	
Baltijos šaly						
 OMX Vilnius	644.1	↓ -0.12	-0.37	15.33	18.07	
 OMX Ryga	998.1	↑ 0.11	0.48	36.02	37.10	
 OMX Talinas	1219.9	↑ 0.25	-3.37	13.43	21.32	
OMX Baltic Benchmark	938.9	↑ 0.17	-2.18	19.13	27.21	
NASDAQ OMX Baltic sąrašo likvidžios akcijos						
Agrowill Group	0.43	↓ -1.15	3.86	-11.16	-10.97	
Apranga	2.63	↑ 0.38	0.00	2.33	2.73	
Arco Vara	1.62	↑ 1.25	10.96	30.65	47.27	
Baltika	0.275	0.00	-3.85	-2.83	-15.90	
Ekspress Grupp	1.33	0.00	1.53	0.76	0.76	
Grigeo Grigiškės	1.34	↓ -0.74	8.94	18.58	16.52	
Grindeks	8.00	↑ 3.90	-6.21	82.23	91.39	
Klaipėdos nafta	0.515	↓ -0.39	-2.83	-4.28	-12.12	
Latvijas Gāze	9.35	0.00	0.32	6.49	10.00	
ESO	0.927	↑ 0.32	2.43	0.05	-	
Latvijas Balzams	8.70	0.00	-2.25	15.69	16.00	
Linas Agro Group	0.689	↑ 1.03	-5.23	7.99	6.49	
Merko Ehitus	9.50	↓ -1.04	-1.66	4.97	13.77	
Nordecon	1.36	0.00	3.03	2.26	13.33	
Olainfarm	10.30	↓ -0.96	0.98	21.03	22.04	
Olympic Entertainment Group	1.82	0.00	-1.62	2.25	1.11	
Panevėžio statybos trestas	1.12	↑ 0.90	2.75	19.15	18.52	
Pieno žvaigždės	1.38	0.00	2.99	-4.83	-1.43	
Premia Foods	0.52	↓ -5.45	-0.95	41.69	36.84	
Rokiškio sūris	2.56	↑ 0.39	4.07	44.63	71.81	
Silvano Fashion Group	2.68	↑ 1.13	-2.19	-9.46	29.67	
Šiaulių bankas	0.57	↑ 0.35	-0.53	51.54	86.92	
Tallink Grupp	1.04	↑ 0.97	-7.14	13.91	14.92	
Tallinna Kaubamaja	9.51	↓ -0.31	-1.25	15.55	26.80	
Tallinna Vesi	12.40	0.00	-0.80	-10.14	-11.43	
Telia Lietuva	0.94	↓ -0.53	-1.58	0.21	1.19	
Vilkyškių pieninė	3.90	↓ -0.26	7.73	65.96	105.26	
Vilniaus baldai	13.30	0.00	0.76	-1.48	-2.92	
Žemaitijos pienas	1.84	0.00	-5.64	71.96	94.71	

Kontaktai:

Martynas Freitakas Makleris Tel: 8 5 258 2504 Martynas.Freitakas@swedbank.lt	Agnė Anzelienė Maklerė Tel: 8 5 258 2306 Agne.Anzeliene@swedbank.lt	Renatas Žeknys Makleris Tel: 8 5 258 2295 Renatas.Zeknys@swedbank.lt
---	--	---

Apžvalgą užsiprenumeruoti galima adresu: <http://www.swedbank.lt/articles/subscribe>
Dėmesio! Ši apžvalga yra tik informacinio pobūdžio, t.y. pateikiama informacija jokiais aplinkybėmis negali būti interpretuojama kaip asmeninė rekomendacija, patarimas, pasiūlymas, nurodymas arba reikalavimas įsigyti ar perleisti apžvalgoje nurodytas finansines priemones ir negali būti jokio vėliau sudaryto sandorio pagrindas ar sudedamoji dalis. Visa pateikta informacija yra surinkta iš viešai prieinamų šaltinių (įmonių, vertybinių popierių biržų, naujienų agentūrų ir kitų). Duomenų šaltinis: „Bloomberg“, „Reuters“, „Swedbank“, „Nasdaq OMX“. Mes neatikome informacijos tikrinimo ir/ar vertinimo, dėl to negarantuojame informacijos tikslumo, pilnumo ar aktualumo, ir neatsakome už nuostolius, kurie gali atsirasti, kai investuojama remiantis tokia informacija. Pateikta apžvalga taip pat nėra apsaugota nuo skirtingų duomenų ir/ar informacijos palyginimo problemų, dėl įmonių keičiamos apskaitos ir finansinės atskaitomybės paruošimo praktikos (t.y. pasikeitę apskaitos standartai, finansinių ataskaitų konsolidavimo praktikos pasikeitimas ir pan.). Dėl šios priežasties istoriniai palyginamieji duomenys gali būti neprieinami. Draudžiama kopijuoti, spausdinti ar kitaip komerciniais tikslais atgaminti bei platinti šią apžvalgą arba bet kurią jos dalį be „Swedbank“, AB sutikimo. Cituojant būtina nuoroda į šaltinį.