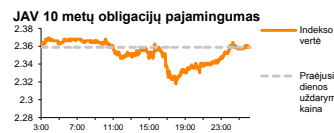
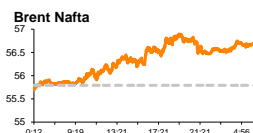
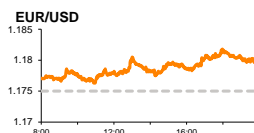
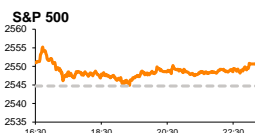


Rytinė finansų rinkų apžvalga

Finansų rinkų tarnyba – trečiadienis, 2017 m. spalio 11 d.

Dienos prekyba



Finansinių produktų pardavimų specialistas

Karolis Čeikus

(8 5) 258 2478

- Katalonijos prezidentas delsia paskelbti apie regiono nepriklausomybę
- Nesutarimai tarp D. Trumpo ir respublikonų senatorių griauna mokesčių reformos įgyvendinimo tikimybę

Pasaulio finansų rinkų tendencijos

Rinkose laukiant Katalonijos prezidento pranešimo dėl nepriklausomybės, kuris vyko vakar vakare, didieji Europos indeksai antradienio prekybos metu judėjo skirtingomis kryptimis. Vokietijos **DAX** fiksavo -0,21 proc. pokytį, Britanijos **FTSE 100** augo +0,40 proc., o **Stoxx Europe 600** nenutolo nuo sesijos atidarymo reikšmės ir traukėsi -0,01 proc.

Vakar po rinkų uždarymo **Katalonijos** prezidentas C. Puigdemont paskelbė, kad spalio 1 d. vykęs referendumas, kurio metu 90 proc. balsavusių katalonų pasisakė už regiono nepriklausomybę, davė jam teisę reikalauti Katalonijos atsiskyrimo nuo Ispanijos, tačiau siekdamas dialogo su oficialiąja Ispanijos valdžia, jis nepriklausomybės paskelbimo klausimą nukels kelioms savaitėms. Po pranešimo atsigavęs euro kursas parodė teigiamą rinkų reakciją dėl Katalonijos valdžios atitraukimo nuo skuboto nepriklausomybės paskelbimo, tačiau Ispanijos premjeras M. Rajoy, šiandien ryte šaukia skubų ministrų kabineto susirinkimą, kuriame bus aptariami būtinai veiksmai, kad ši politinė krizė, kuri perauga į ekonominę, būtų kuo greičiau išspręsta. Prognozuojama, kad Vokietijos, Prancūzijos bei Europos Sąjungos palaikymą turintis Ispanijos ministras pirmininkas gali pasinaudoti konstitucine teise bei panaikinti Katalonijos autonomines teises.

Amerikoje vakar **S&P 500** augo +0,23 proc., o **Dow Jones** +0,31 proc. investuotojams laukiant kompanijų trečiojo ketvirčio rezultatų skelbimo bei stebint dėl besiformuojančios dar vienos politinės krizės **D. Trumpo** aplinkoje krentantį JAV dolerio kursą. Rinkose nerimaujama dėl mokesčių reformos likimo, plėtojantis konfliktui tarp D. Trumpo bei respublikonų senatoriaus **Bob Corkerio**. B. Corkeris, kuris anksčiau gynė JAV prezidentą nuo kritikos dar rugpjūtį pareiškė, kad D. Trumpas neturi savo pareigoms reikalingų kompetencijų, o vėliau pranešė, kad vadovaudamas Amerikai D. Trumpas gali ją privesti prie trečiojo pasaulinio karo slenksčio. B. Corkeris yra šalies Biudžeto komiteto narys, todėl turi svarbų balsą svarstant mokesčių reformos klausimą, todėl jo priešprieša su JAV prezidentu gali turėti lemiamą įtaką siekiant pakeisti šalies mokesčių sistemą. JAV prezidento aplinka mano, kad jei D. Trumpas, kuris jau anksčiau yra įsivėlęs į konfliktus su respublikonų atstovais M. McConnellu bei John McCainu, nesugebės suvienyti partijos dėl mokesčių reformos, dabartinė jo administracija gali tapti neveiksnia siekiant įvykdyti kitas per rinkimus užsibrėžtas reformas.

Brent rūšies naftos kaina vakar kilo +1,5 proc. iki 56,6 JAV dolerių už barelį lygio, o šiandien ryte 08:32 val. yra pabrangusi dar 10 centų, belaukiant vakare pasirodysiančių savaitinių JAV naftos rinkos rodiklių, bei vertinant OPEC generalinio sekretoriaus pranešimą, kad kartelio siekiamas rinkos perbalansavimas turėtų būti pastebėtas artimiausiu metu. Naujienų vakar paskelbė ir didžiausia naftos eksportuotoja Saudo Arabija, kuri prognozuoja, kad kitą mėnesį šalies naftos gavybos apimtys turėtų kristi iki mažiausio lygio nuo 2015 m, ties 9,77 mln. bareliais per dieną.

Azijos rinkos šiandien ryte kyla, **Tarptautiniam Valiutos Fondui** pakėlus pasaulio 2017 m. **BVP** augimo prognozės 0,1 proc. iki 3,6 proc. 09:11 val. Japonijos **NIKKEI 225** fiksavo +0,25 proc. augimą, Kinijos **CSI 300** stiebėsi +0,37 proc., o Pietų Korėjos **KOSPI** +0,78 proc.

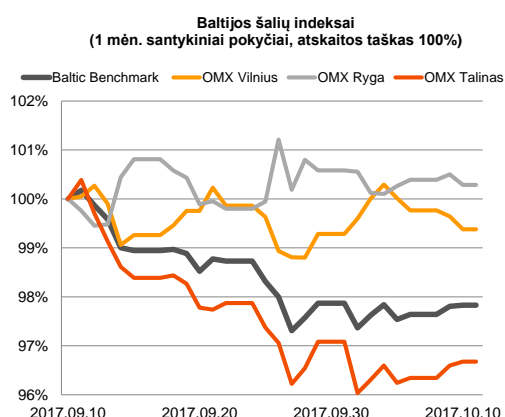
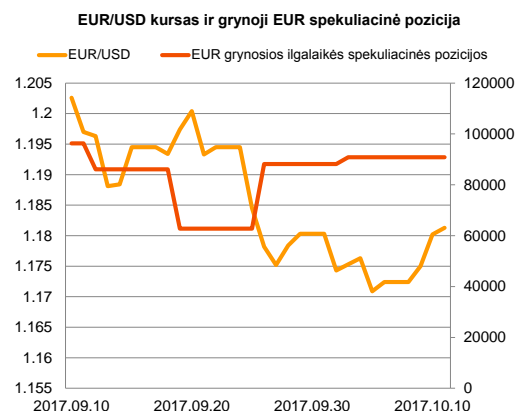
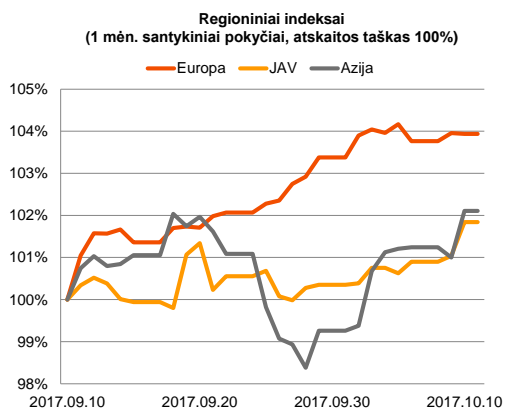
Valiutų rinkos

Nerimas dėl politinių nesutarimų Amerikoje šiandien ryte stebimas **JAV dolerio** porose, šios valiutos vertei valiutų krepšelio atžvilgiu krentant iki žemiausios reikšmės nuo spalio pradžios.

EUR/USD kursas trečią iš eilės sesiją kyla, rinkoms sveriant politinius neramumus Ispanijoje bei JAV. Trečiadienio rytą 09:16 už vieną eurą buvo mokam 1,1822 JAV doleriai.


























Baltijos vertybinių popierių rinka

Baltijos vertybinių popierių rinkoje vakar buvo sugeneruota 517 tūkst. Eur apyvarta. **Vilniaus** indeksas krito -0,27 proc., **Rygos** -0,21 proc., o **Talino** augo +0,08 proc. „**Vilkyškių pieninės**“ akcijos kaina vakar krito -2,56 proc. iki 3,80 Eur kuomet bendrovė paskelbė apie rugsėjį 3 proc. kritusius pardavimus, lyginant su tuo pačiu laikotarpiu pernai. Aktyvumu pienininkai nusileido tik „**Tallink Grupp**“ akcijoms, kuriomis vakar buvo sugeneruota sandorių už 88 tūkst. Eur, tačiau akcijos kaina prekybos metu nesikeitė ir liko lygi 1,04 Eur.



2017.10.11 Šalis Laikas Svarbiausios dienos makroekonominės naujienos Prognozė Buvusi reikšmė

Svarbesnių makroekonominių naujienų skelbiama nebus

Pasaulio rinkos						Baltijos regionas					
Pavadinimas	Indekso vertė	Dienos pokytis, %	Mėnesio pokytis, %	Nuo metų pradžios, %	12 mėn. pokytis, %	Pavadinimas	Indekso vertė	Dienos pokytis, %	Mėnesio pokytis, %	Nuo metų pradžios, %	12 mėn. pokytis, %
JAV						Baltijos šalys					
 S&P 500	2551	↑0.23	2.51	13.93	19.37	 OMX Vilnius	642.4	↓-0.27	-0.68	15.03	18.08
 Dow Jones	22831	↑0.31	3.51	15.52	25.94	 OMX Ryga	996.0	↓-0.21	0.51	35.73	40.46
 Nasdaq Comp	6587	↑0.11	2.41	22.37	25.55	 OMX Talinas	1220.9	↑0.08	-3.66	13.52	20.73
 Russell 2000	1508	↑0.30	6.59	11.12	22.84	OMX Baltic Benchmark	939.1	↑0.02	-2.33	19.15	26.95
Skandinavija						NASDAQ OMX Baltic sąrašo likvidžios akcijos					
 OMX Stockholm 30	1644	↓-0.22	4.59	8.38	12.98	Agrowill Group	0.44	↑1.16	3.57	-10.12	-9.94
 OMX Helsinki 25	4046	↓-0.13	3.08	9.95	16.15	Apranga	2.60	↓-1.14	-1.14	1.17	1.56
 OMX Copenhagen 20	1035.8	↓-0.10	1.25	17.18	16.94	Arco Vara	1.62	0.00	9.46	30.65	47.27
 Oslo stock exchange	717.8	↑0.39	5.18	16.20	26.28	Baltika	0.277	↑0.73	-2.81	-2.12	-12.06
Europa						Ekspress Grupp	1.32	↓-0.75	3.13	0.00	0.00
 DJ Euro STOXX 50	3599	↓-0.32	2.96	9.37	19.14	Grigeo Grigiškes	1.34	0.00	8.94	18.58	16.52
 CAC 40	5364	↓-0.04	3.61	10.31	19.95	Grindeks	8.19	↑2.38	-1.21	86.56	99.76
 DAX	12949	↓-0.21	3.80	12.79	22.43	Klaipėdos nafta	0.511	↓-0.78	-3.58	-5.02	-10.35
 FTSE 100	7538	↑0.40	1.68	5.54	6.61	Latvijas Gāze	9.26	↓-0.96	-0.75	5.47	14.04
 MIB	22336	↓-0.63	0.91	16.12	35.58	ESO	0.923	↓-0.43	1.76	0.04	-
 IBEX 35	10142	↓-0.92	-1.75	8.45	16.67	Latvijas Balzams	8.75	↑0.57	0.00	16.36	17.61
Centrinė ir Rytų Europa						Linas Agro Group	0.680	↓-1.31	-6.46	6.58	5.75
 ATX	3322	↓-0.46	1.88	26.86	37.67	Merko Ehitus	9.50	0.00	-1.25	4.97	13.23
 WIG20	2516	↑0.69	0.12	29.19	43.22	Nordecon	1.37	↑0.74	3.79	3.01	14.17
 BUX	38032	↑0.06	0.36	18.84	33.54	Olainfarm	10.20	↓-0.97	0.00	19.86	21.43
 PX	1050.1	↓-0.85	2.60	13.94	17.38	Olympic Entertainment Group	1.82	0.00	-2.15	2.25	-0.55
 RTS	1135	↑0.21	0.72	-1.52	12.87	Panevėžio statybos trestas	1.12	0.00	2.75	19.15	18.52
Azija						Pieno žvaigždės	1.38	0.00	2.22	-4.83	-0.72
 Nikkei 225	20879	↑0.27	6.82	9.23	22.64	Premia Foods	0.53	↑1.92	0.95	44.41	42.86
 Hang Seng	28491	↑0.00	1.92	29.50	20.98	Rokiškio sūris	2.56	0.00	0.79	44.63	70.67
 Kospi	2453	↑0.78	3.97	21.03	20.71	Silvano Fashion Group	2.67	↓-0.37	-2.91	-9.80	28.59
Valiutų kursai						Šiaulių bankas	0.57	↑0.35	0.71	52.07	87.58
EUR/USD	1.18	↑0.09	-1.31	12.00	6.72	Tallink Grupp	1.04	0.00	-7.96	13.91	14.04
EUR/GBP	0.89	↓-0.16	1.50	4.74	-1.72	Tallinna Kaubamaja	9.55	↑0.42	-1.04	16.04	25.99
EUR/PLN	4.30	↓-0.16	-1.20	2.55	-0.22	Tallinna Vesi	12.40	0.00	0.81	-10.14	-10.79
EUR/RUB	68.46	↓-0.05	-0.08	-5.60	1.29	Telia Lietuva	0.93	↓-0.43	-2.00	-0.21	0.98
Žaliavų rinka						Vilkyškių pieninė	3.80	↓-2.56	3.83	61.70	93.88
Brent nafta	56.7	↑0.16	5.31	-0.21	8.19	Vilniaus baldai	13.10	↓-1.50	-0.76	-2.96	-4.38
Auksas	1288	↓-0.18	-3.41	11.71	2.54	Žemaitijos pienas	1.88	↑2.17	-2.08	75.70	89.90
Palūkanų normos											
EURIBOR 6 mėn.	-0.27	0.00	0.36	-23.98	-34.98						
LIBOR USD 6 mėn.	1.52	↑0.40	5.33	15.73	20.81						

Kontaktai:

Martynas Freitakas	Agnė Anzelienė	Renatas Žeknys
Makleris	Maklerė	Makleris
Tel: 8 5 258 2504	Tel: 8 5 258 2306	Tel: 8 5 258 2295
Martynas.Freitakas@swedbank.lt	Agne.Anzeliene@swedbank.lt	Renatas.Zeknys@swedbank.lt

Apžvalgą užsiprenumeruoti galima adresu: <http://www.swedbank.lt/articles/subscribe>
 Dėmesio! Ši apžvalga yra tik informacinio pobūdžio, t.y. pateikiama informacija jokiais aplinkybėmis negali būti interpretuojama kaip asmeninė rekomendacija, patarimas, pasiūlymas, nurodymas arba reikalavimas įsigyti ar perleisti apžvalgoje nurodytas finansines priemones ir negali būti jokio vėliau sudaryto sandorio pagrindas ar sudedamoji dalis. Visa pateikta informacija yra surinkta iš viešai prieinamų šaltinių (jonių, vertybinių popierių biržų, naujienų agentūrų ir kitų). Duomenų šaltinis: „Bloomberg“, „Reuters“, „Swedbank“, „Nasdaq OMX“. Mes neatlikome informacijos tikrinimo ir/ar vertinimo, dėl to negarantuojame informacijos tikslumo, pilnumo ar aktualumo, ir neatsakome už nuostolius, kurie gali atsirasti, kai investuojama remiantis tokia informacija. Pateikta apžvalga taip pat nėra apsaugota nuo skirtingų duomenų ir/ar informacijos palyginimo problemų, dėl jonių keičiamos apskaitos ir finansinės atskaitomybės paruošimo praktikos (t.y. pasikeitę apskaitos standartai, finansinių ataskaitų konsolidavimo praktikos pasikeitimas ir pan.). Dėl šios priežasties istoriniai palyginamieji duomenys gali būti neprekinami. Draudžiama kopijuoti, spausdinti ar kitaip komerciniais tikslais atgaminti bei platinti šią apžvalgą arba bet kurią jos dalį be „Swedbank“, AB sutikimo. Cituojant būtina nuoroda į šaltinį.