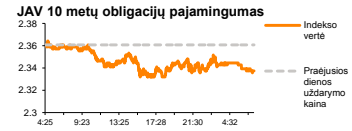
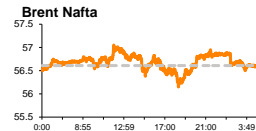
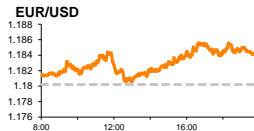
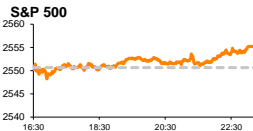


Rytinė finansų rinkų apžvalga

Finansų rinkų tarnyba – ketvirtadienis, 2017 m. spalio 12 d.

Dienos prekyba



Finansinių produktų pardavimų specialistas
Karolis Čekus
(8 5) 258 2478

- Katalonijai delsiant priimti sprendimą dėl nepriklausomybės, Ispanijos valdžia ragina apsispręsti iki kitos savaitės
- Stringa Britanijos išstojimo iš ES derybos
- FED rugsėjo mėnesio susitikimo protokolas sumažino rinkų abejones dėl palūkanų normos kėlimo gruodį

Pasaulio finansų rinkų tendencijos

Europoje trečiadienį rinkų dėmesys toliau buvo nukreiptas į Ispaniją, o didieji regiono indeksai prekybos metu vieningos krypties nerodė. Vokietijos **DAX** vakar augo +0,17 proc., Britanijos **FTSE 100** krito -0,06 proc., o **Stoxx Europe 600** prekybos metu pokyčio nefiksavo.

Katalonijos prezidentui antradienį pranešus apie nepriklausomybės paskelbimo atidėjimą kelioms savaitėms bei siekį vesti derybas su Ispanijos valdžia, **IBEX 35** indeksas vakar augo +1,34 proc. pasiekdamas aukščiausią lygį nuo spalio pradžios. Savo ruožtu Ispanijos premjeras Katalonijos valdžiai priimti sprendimą davė laiko iki pirmadienio ryto ir pranešė, kad vėliau bus pradėtos teisinės procedūros prieš šalies įstatymams nepaklusčiusius separatistus.

Britanijos išstojimo iš Europos Sąjungos procese, šiandien prasideda neproduktyvių derybų penktasis raundas. Likus 1,5 metų iki **Brexit**, ES derybininkai nesugeba gauti patvirtinimo iš Britanijos dėl šalies atsiskaitymo bloko biudžetui ir nesutinka plėtoti derybų prekybos, darbo jėgos judėjimo bei kitais klausimais. Europos derybininkai matydami bendro sutarimo nebuvimą bei sprendimo priėmimo vilkinimą vis labiau mano, kad abipusė sutartis su Britanija apskritai gali būti nepasiekta, o šalis tokiu atveju turėtų iš bendrijos išstoti pagal vadinamąjį sunkųjį scenarijų, kuris nereglamentuotų abiejų šalių santykių po atsiskyrimo ir būtų žalingas Britanijos ekonomikai.

JAV indeksai vakar fiksavo nedidelius teigiamus pokyčius (**Dow Jones** +0,18 proc., **S&P 500** +0,18 proc.), rinkai vertinant vakar paskelbtą rugsėjo mėnesio FED posėdžio protokolą, pagal kurį nepaisant tikslų neatitinkančio JAV infliacijos lygio, regiono centrinio banko atstovai yra linkę gruodžio mėnesį vyksiančio susitikimo metu didinti bazinį palūkanų normą, jeigu kiti makroekonominiai rodikliai išliks esamame lygyje. Šiandien ryte tikimybė, kad gruodžio viduryje vyksiančio susitikimo metu FED didins palūkanų normas buvo lygi 76,7 proc., kai tuo tarpu prieš pat rugsėjo mėnesio FED susitikimą ji tesiekė 50 proc.

Brent rūšies naftos kaina trečią prekybos sesiją iš eilės nenutolsta nuo 56,6 JAV dolerių už barelį kainos, rinkai vertinant vakar paskelbtus neoficialius Amerikos naftos atsargų rodiklius. Žaliavinės naftos atsargos, anot pranešimo praėjusią savaitę galėjo augti iki 3,1 mln. barelių arba +0,67 proc., kai tuo tarpu analitikai prognozuoja, kad praėjusią savaitę atsargos galėjo trauktis 2,4 mln. barelių. Benzino atsargos, remiantis ataskaita, galėjo trauktis apie 1,58 mln. barelių, o distilatų augti +2,03 mln. barelių. Oficialūs JAV praėjusios savaitės naftos rinkos duomenys bus paskelbti šiandien vakare.

Kylant tikimybei dėl būsimo palūkanų normos kėlimo gruodžio mėnesį, Azijos rinkos šiandien auga ir fiksuoja naujas 10 metų aukštumas. 08:18 val. Japonijos **NIKKEI 225** stiebsi +0,43 proc., Kinijos **CSI 300** +0,15 proc., o Pietų Korėjos **KOSPI** +0,35 proc.

Valiutų rinkos

JAV dolerio kursas didžiųjų pasaulio valiutų atžvilgiu šiandien ryte krenta penktą sesiją iš eilės, rinkoje stengiantis įvertinti, ar **FED** gruodį pavyks pasiekti sutarimą dėl palūkanų normos kėlimo, bei ruošiantis rytoj vyksiančiam JAV infliacijos paskelbimui.

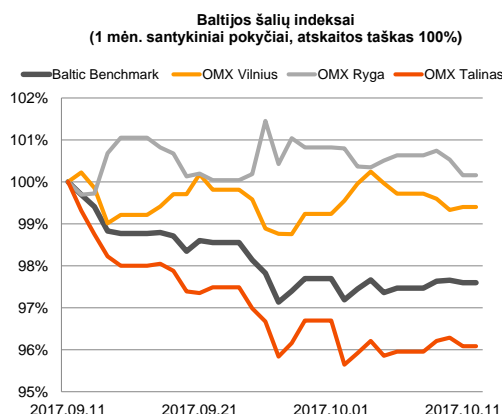
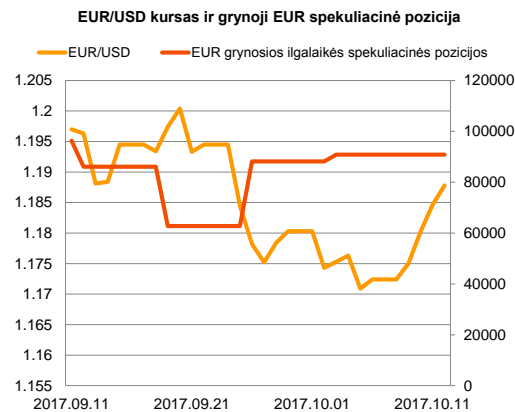
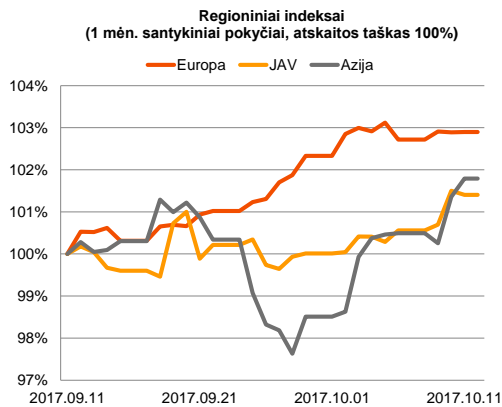
Valiutų rinkose taip pat sveriamas įtampas mažėjimas Katalonijoje, o 08:20 val. **EUR/USD** kursas po penkias iš eilės sesijas trukusio augimo buvo lygus 1,1874 (+0,24 proc.).



GBP/EUR kursas dėl stagnacijos Brexit derybose nuo šio mėnesio pradžios yra kritęs daugiau nei 1,6 proc. ir šiandien ryte buvo lygus 1,1167.

Baltijos vertybinių popierių rinka























Baltijos vertybinių popierių biržoje trečiadienį **Vilniaus** indeksas augo +0,07 proc., o **Rygos** bei **Talino** krito atitinkamai -0,37 ir -0,2 proc. Bendra sandorių apyvarta vos perkopė 400 tūkst. Eur ribą, o daugiau nei ketvirtadalis šios vertės sugeneruota „**Olympic Entertainment Group**“ pozicijoje, kurioje akcijos kaina augo +1,10 proc. iki 1,84 Eur investuotojams laukiant šiandien vyksiančio 9 mėnesių pajamų rezultatų paskelbimo.

Aktyviai veikę pardavėjai vakar numušė žemyn Latvijos farmacijos kompanijų akcijų vertes, prekybos pabaigoje „**Olainfarm**“ fiksuojuant -1,96 proc. kainos kritimą iki 10 Eur kainos, o „**Grindeks**“ – -1,71 proc. kritimą iki 8,05 Eur.







2017.10.12	Šalis	Laikas	Svarbiausios dienos makroekonominės naujienos	Prognozė	Buvusi reikšmė
	Euro zona	12:00	Pramonės užsakymų rodiklis (MoM)	Rugpjūčio mėn.	0.1 %
	Euro zona	12:00	Pramonės užsakymų rodiklis (YoY)	Rugpjūčio mėn.	3.2 %
	JAV	15:30	Galutinės paklausos gamintojų kainų indeksas (MoM)	Rugsėjo mėn.	0.2 %
	JAV	15:30	Galutinės paklausos gamintojų kainų indeksas (YoY)	Rugsėjo mėn.	2.4 %

Pasaulio rinkos

Pavadinimas	Indekso vertė	Dienos pokytis, %	Mėnesio pokytis, %	Nuo metų pradžios, %	12 mėn. pokytis, %
JAV					
 S&P 500	2555	↑0.18	2.35	14.13	19.45
 Dow Jones	22873	↑0.18	3.41	15.74	26.06
 Nasdaq Comp	6604	↑0.25	2.31	22.67	26.05
 Russell 2000	1507	↓-0.07	5.86	11.04	22.79
Skandinavija					
 OMX Stockholm 30	1642	↓-0.16	3.90	8.21	13.81
 OMX Helsinki 25	4040	↓-0.16	2.10	9.78	16.74
 OMX Copenhagen 20	1042.7	↑0.66	1.94	17.96	17.87
 Oslo stock exchange	718.6	↑0.11	4.66	16.33	27.19
Europa					
 DJ Euro STOXX 50	3607	↑0.24	2.70	9.63	19.93
 CAC 40	5362	↓-0.02	2.94	10.29	20.44
 DAX 12971	12971	↑0.17	3.56	12.97	23.26
 FTSE 100	7534	↓-0.06	1.80	5.47	7.26
 MB 22552	22552	↑0.97	1.43	17.25	36.93
 IBEX 35	10278	↑1.34	-0.56	9.90	18.33
Centrinė ir Rytų Europa					
 ATX 3335	3335	↑0.41	1.59	27.38	38.42
 WIG20 2552	2552	↑1.40	1.83	31.00	44.95
 BUX 38453	38453	↑1.11	0.99	20.15	35.41
 PX 1054.4	1054.4	↑0.41	1.77	14.41	18.37
 RTS 1143	1143	↑0.75	1.70	-0.78	14.80
Azija					
 Nikkei 225 20991	20991	↑0.53	6.14	9.82	24.65
 Hang Seng 28464	28464	↑0.26	1.76	29.38	21.60
 Kospì 2469	2469	↑0.43	4.36	21.82	21.38
Valiutų kursai					
EUR/USD	1.19	↑0.27	-0.71	12.62	7.69
EUR/GBP	0.90	↑0.08	0.59	4.86	-0.73
EUR/PLN	4.27	↓-0.02	-0.26	3.12	0.57
EUR/RUB	68.63	↓-0.12	0.56	-5.84	1.10
Žaliavų rinka					
Brent nafta	56.6	↓-0.53	4.37	-0.32	9.32
Auksas	1295	↑0.69	-2.50	12.32	3.43
Palūkanų normos					
EURIBOR 6 mėn.	-0.27		0.00	-23.98	-34.98
LIBOR USD 6 mėn.	1.52	↓-0.04	5.30	15.68	20.95

Baltijos regionas

Pavadinimas	Indekso vertė	Dienos pokytis, %	Mėnesio pokytis, %	Nuo metų pradžios, %	12 mėn. pokytis, %
Baltijos šalys					
 OMX Vīnius	642.9	↑0.07	-0.83	15.11	18.24
 OMX Ryga	992.3	↓-0.37	0.44	35.23	37.77
 OMX Talinas	1218.4	↓-0.20	-3.20	13.29	19.92
 OMX Baltic Benchmark	938.6	↓-0.06	-2.09	19.09	26.54
NASDAQ OMX Baltics sąrašo likvidžios akcijos					
Agrowill Group	0.43	↓-1.15	3.37	-11.16	-9.66
Apranga	2.60	0.00	-0.76	1.17	2.36
Arco Vara	1.62	0.00	4.52	30.65	47.27
Baltika	0.279	↑0.72	-5.42	-1.41	-11.15
Ekspress Grupp	1.32	0.00	0.76	0.00	-3.65
Grigeo Grigiškės	1.35	↑0.75	8.87	19.47	16.38
Grindeks	8.05	↓-1.71	-1.71	83.37	93.51
Klaipėdos nafta	0.517	↑1.17	-1.71	-3.90	-9.30
Latvijas Gāze	9.27	↑0.11	0.43	5.58	9.32
ESO	0.924	↑0.11	1.76	0.04	-
Latvijas Balzams	8.80	↑0.57	-2.22	17.02	18.44
Linus Agro Group	0.675	↓-0.74	-6.25	5.80	4.65
Merko Ehitus	9.40	↓-1.05	-2.29	3.87	12.04
Nordecon	1.36	↓-0.73	3.82	2.26	9.68
Olainfarm	10.00	↓-1.96	-1.96	17.51	19.05
Olympic Entertainment Group	1.84	↑1.10	-0.54	3.37	2.22
Panevėžio statybos trestas	1.14	↑1.19	7.55	21.28	21.02
Pieno žvaigždės	1.38	0.00	1.47	-4.83	0.00
Premia Foods	0.55	↑3.58	3.00	49.59	44.47
Rokiškio sūris	2.56	0.00	-0.39	44.63	70.67
Silvano Fashion Group	2.67	0.00	-3.96	-9.80	27.99
Šiaulių bankas	0.57	0.00	0.00	52.07	87.58
Tallink Grupp	1.03	↓-0.96	-7.21	12.81	13.19
Tallinna Kaubamaja	9.55	0.00	-0.52	16.04	24.19
Tallinna Vesi	12.40	0.00	0.00	-10.14	-11.43
Telia Lietuva	0.93	↓-0.11	-2.11	-0.32	1.09
Vilkyškių pieninė	3.83	↑0.79	2.96	62.98	95.41
Vilniaus baldai	13.10	0.00	-0.76	-2.96	-4.38
Žemaitijos pienas	1.88	0.00	-4.08	75.70	82.52

Kontaktai:

Martynas Freitakas	Agnė Anzelienė	Renatas Žeknys
Makleris	Maklerė	Makleris
Tel: 8 5 258 2504	Tel: 8 5 258 2306	Tel: 8 5 258 2295
Martynas.Freitakas@swedbank.lt	Agne.Anzeliene@swedbank.lt	Renatas.Zeknys@swedbank.lt

Apžvalgą užsiprenumeruoti galima adresu: <http://www.swedbank.lt/articles/subscribe>
Dėmesio! Ši apžvalga yra tik informacinio pobūdžio, t.y. pateikiama informacija jokiomis aplinkybėmis negali būti interpretuojama kaip asmeninė rekomendacija, patarimas, pasiūlymas, nurodymas arba reikalavimas įsigyti ar perleisti apžvalgoje nurodytas finansines priemones ir negali būti jokio vėliau sudaryto sandorio pagrindas ar sudedamoji dalis. Visa pateikta informacija yra surinkta iš viešai prieinamų šaltinių (įmonių, vertybinių popierių biržų, naujienų agentūrų ir kitų). Duomenų šaltinis: „Bloomberg“, „Reuters“, „Swedbank“, „Nasdaq OMX“. Mes neatlikome informacijos tikrinimo ir/ar vertinimo, dėl to negarantuojame informacijos tikslumo, pilnumo ar aktualumo, ir neatsakome už nuostolius, kurie gali atsirasti, kai investuojama remiantis tokia informacija. Pateikta apžvalga taip pat nėra apsaugota nuo skirtingų duomenų ir/ar informacijos palyginimo problemų, dėl įmonių keičiamos apskaitos ir finansinės atskaitomybės paruošimo praktikos (t.y. pasikeitę apskaitos standartai, finansinių ataskaitų konsolidavimo praktikos pasikeitimas ir pan.). Dėl šios priežasties istoriniai palyginamieji duomenys gali būti neprekinami. Draudžiama kopijuoti, spausdinti ar kitaip komerciniais tikslais atgaminti bei platinti šią apžvalgą arba bet kurią jos dalį be „Swedbank“, AB sutikimo. Cituojant būtina nuoroda į šaltinį.