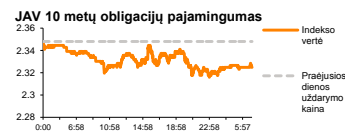
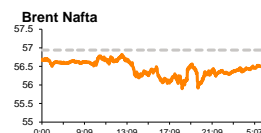
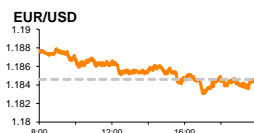
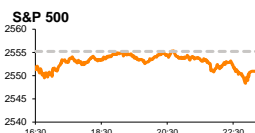


# Rytinė finansų rinkų apžvalga

Finansų rinkų tarnyba – penktadienis, 2017 m. spalio 13 d.

Dienos prekyba



Finansinių priemonių pardavimų specialistas

**Karolis Čeikus**  
(8 5) 258 2478

- Augustos Kinijos importo apimtys skatina žaliavų kainų augimą
- JAV žaliavinės naftos eksporto apimtys augo trečdaliu ir toliau fiksavo rekordus
- Penktadienio Azijos rinkų augimą skatina lūkesčiai dėl JAV makroekonominių rodiklių

## Pasaulio finansų rinkų tendencijos

Europoje ketvirtadienį vyko nemažiau nei penkių prekybos sesijų per pastarąjį mėnesį, o jos metu Britanijos **FTSE 100** augo +0,30 proc., Vokietijos **DAX** +0,09 proc., **Stoxx Europe 600** +0,03 proc.

**Pramonės sektorius** kompanijos bendrai augo +0,21 proc., po to kai buvo paskelbta, kad mėnesinė pramonės produkcijos indekso vertė rugpjūčio mėnesį augo nuo 0,3 iki 1,4 proc., nors buvo tikimasi tik 0,6 proc. augimo. Lūkesčius viršijo ir metinė rodiklio reikšmė, kuri rugpjūtį augo nuo 3,6 iki 3,8 proc., nors buvo prognozuojamas 2,6 proc. augimas.

**Europos žaliavų** kompanijos vakar augo +0,50 proc., reaguodamos į vario rūdos kainą, kuri nuo spalio pradžios išlaiko augimo tendenciją ir artėja prie aukščiausio kainos lygio per pastaruosius 3 metus. Šiandien ryte **Kinijoje** paskelbta, kad nuo šių metų pradžios vario importo apimtys lyginant su tuo pačiu laikotarpiu pernai traukėsi -9,4 proc., o geležies rūdos importas rugsėjį viršijo rekordines aukštumas ir per 9 mėnesius augo 7,1 proc. **Vario rūdos** kainai šiandien ryte besilaikant ties vakar pasiekta 312 JAV dolerių riba, **geležies rūdos** kaina šiandien ryte pirmą kartą per 4 savaites fiksavo ženklėnį augimą ir 08:00 buvo lygi 67,95 JAV doleriams (+2,96 proc.).

Amerikos indeksai vakar neženkliai krito (**Dow Jones** -0,14 proc., **S&P 500** -0,17 proc.). Didžiausia pagal kapitalizaciją regiono telekomunikacijų bendrovė „**AT&T Inc.**“ (-6,10 proc.) vakar užfiksavo didžiausią kritimą per pastaruosius metus, kuomet pranešė apie mažėjusį vartotojų skaičių dėl agresyvios konkurencijos internetinių paslaugų rinkose bei praėjusį mėnesį siautusių audrų rytinėje pakrantėje. Prieš trečiojo ketvirčio rezultatų paskelbimą, kuris vyks po dviejų savaičių, kompanija, remdamasi susiklosčiusia padėtimi rinkoje bei mažėjančiu vartotojų skaičiumi, sumažino trečiojo ir ketvirtojo ketvirčio veiklos prognozes.

**JAV energetikai** vakar krito -0,38 proc., o **Brent** rūšies naftos kaina ketvirtą prekybos sesiją pernelėg nenutolsta nuo 56,6 JAV dolerių už barelį ribos. Vakara paskelbta, kad praėjusią savaitę JAV žaliavinės naftos atsargos traukėsi -2,57 mln. barelių (-0,59 proc.) iki 462,2 mln. barelių, o benzino atsargos augo +1,14 proc. Naftos gavyba praėjusią savaitę regione krito -0,85 proc. iki 9,48 mln. barelių per dieną, o perdirbimo platformų veikla per savaitę augo +1,10 proc. Žaliavinės naftos eksportas iš JAV praėjusią savaitę toliau matavo rekordines aukštumas ir augo nuo 1,5 iki 2 mln. barelių per dieną.

Šiandien po pietų laukiant infliacijos bei mažmeninių rodiklių paskelbimo Amerikoje, Azijos indeksai 08:26 val. buvo linkę judėti į viršų. Japonijos **NIKKEI 225** augo +1,01 proc., Kinijos **CSI 300** +0,21 proc., o tuo tarpu Pietų Korėjos **KOSPI** traukėsi -0,17 proc. Prognozuojama, kad **metinė infliacijos** reikšmė rugsėjo mėnesį JAV turėtų augti nuo 1,9 iki 2,3 proc., o metinė infliacija išskyrus energetinių išteklių bei maisto produktų kainas turėtų augti nuo 1,7 iki 1,8 proc. **Mėnesinis mažmeninių pardavimų rodiklis** JAV tuo tarpu rugsėjį turėtų augti nuo -0,2 iki 1,7 proc.

## Valiutų rinkos

Prieš Amerikos makroekonominių rodiklių paskelbimą, **JAV dolerio kursas** šiandien ryte silpnėjo valiutų krepšelio atžvilgiu. **USD/JPY** poroje 08:35 val. buvo fiksuojamas -0,22 proc. dienos kritimas, kurso vertei esant lygiai 112,10. **EUR/USD** tuo pat metu stiprėjo ir buvo lygus 1,1847 (+0,10 proc.)

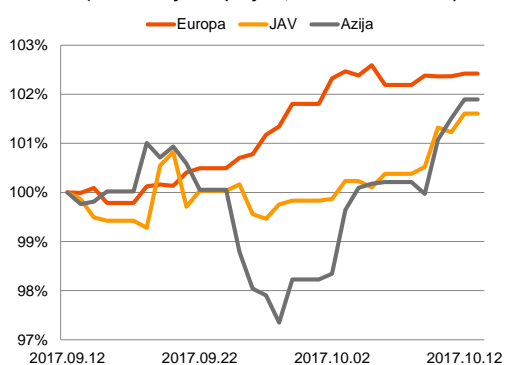
## Baltijos vertybinių popierių rinka

Baltijos vertybinių vakar buvo sugeneruota 1,05 mln. Eur apyvarta. **Vilniaus** indeksas augo +0,39 proc., **Rygos** +0,53 proc, o **Talino** +0,68 proc. Aktyviausiai prekyba vyko praėjusio ketvirčio pajamų rezultatus paskelbusios „**Olympic Entertainment Group**“ akcijomis, kurios vakar augo +0,54 proc. iki 1,85 Eur kainos. Bendrovės pajamos per praėjusį ketvirtį mažėjo -2,2 proc., o didžiausią įtaką šiam rezultatui padarė pajamų kritimas dėl nutrauktos veiklos Lenkijoje. 9 mėnesių rezultatas lyginant su tuo pačiu laikotarpiu pernai nepasikeitė ir buvo lygus 142,2 mln. Eur.

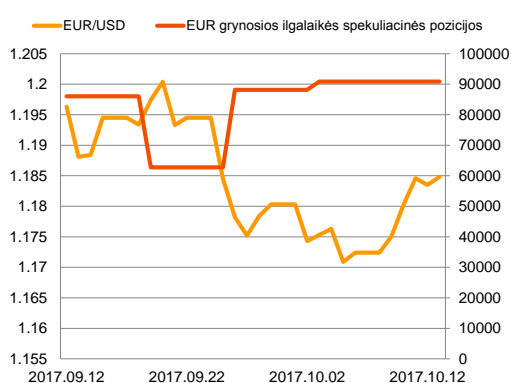
Pirkėjai vakar dominavo ir „**Šiaulių banko**“ pozicijoje, tačiau prekybos metu akcijos kaina liko nepakitusi ir lygi 0,569 Eur.

Vakar buvo pirma diena, kuomet turintieji „**Energijos skirstymo operatoriaus**“ (-4,65 proc. uždarymo kaina – 0,881 EUR) ir „**Lietuvos Energijos Gamybos**“ (-0,94 proc. uždarymo kaina – 0,629 EUR) akcijų nepretendavo į mokamus dividendus, o bendrovių akcijų vertės prekybos metu krito mažiau nei jų dividendinis pajamingumas.

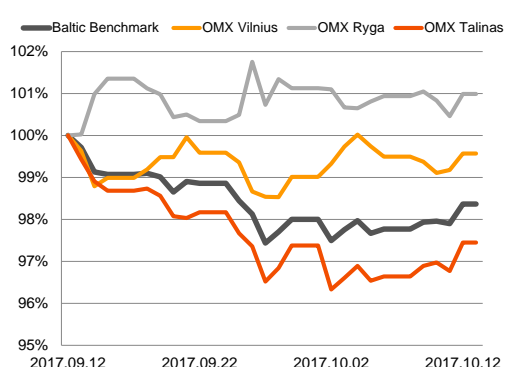
Regioniniai indeksai  
(1 mėn. santykiniai pokyčiai, atskaitos taškas 100%)








EUR/USD kursas ir grynoji EUR spekuliacinė pozicija

























Baltijos šalių indeksai  
(1 mėn. santykiniai pokyčiai, atskaitos taškas 100%)






2017.10.13	Šalis	Laikas	Svarbiausios dienos makroekonominės naujienos	Prognozė	Buvusi reikšmė
	JAV	15:30	Mėnesinė infliacija	Rugsėjo mėn. 0.6 %	0.4 %
	JAV	15:30	Mėnesinė infliacija išskyrus energetinių išteklių maisto produktų kainas	Rugsėjo mėn. 0.2 %	0.2 %
	JAV	15:30	Metinė infliacija	Rugsėjo mėn. 2.3 %	1.9 %
	JAV	15:30	Metinė infliacija išskyrus maisto produktų ir energetinių išteklių kainas	Rugsėjo mėn. 1.8 %	1.7 %
	JAV	15:30	Mažmeninių pardavimų rodiklis	Rugsėjo mėn. 1.7 %	-0.2 %

### Pasaulio rinkos

Pavadinimas	Indekso vertė	Dienos pokytis, %	Mėnesio pokytis, %	Nuo metų pradžios, %	12 mėn. pokytis, %
JAV					
 S&P 500	2551	↓ -0.17	2.10	13.94	19.62
 Dow Jones	22841	↓ -0.14	3.08	15.58	26.20
 Nasdaq Comp	6592	↓ -0.18	2.03	22.45	26.44
 Russell 2000	1505	↓ -0.12	5.49	10.91	23.81
Skandināvija					
 OMX Stockholm 30	1645	↑ 0.18	4.09	8.40	15.28
 OMX Helsinki 25	4043	↑ 0.08	2.52	9.87	17.89
 OMX Copenhagen 20	1040.4	↓ -0.22	1.77	17.70	18.75
 Oslo stock exchange	720.9	↑ 0.31	4.19	16.69	28.60
Europa					
 DJ Euro STOXX 50	3606	↓ -0.05	2.34	9.57	21.19
 CAC 40	5361	↓ -0.03	2.74	10.25	21.69
 DAX	12983	↑ 0.09	3.42	13.08	24.67
 FTSE 100	7556	↑ 0.30	2.39	5.79	8.29
 MIB	22399	↓ -0.68	0.74	16.45	37.67
 IBEX 35	10276	↓ -0.02	-0.92	9.88	19.37
Centrinė ir Rytų Europa					
 ATX	3325	↓ -0.32	1.35	26.97	39.50
 WIG20	2538	↓ -0.55	1.50	30.28	46.90
 BUX	38772	↑ 0.83	1.71	21.15	37.87
 PX	1054.9	↑ 0.05	1.01	14.46	18.98
 RTS	1144	↑ 0.06	2.29	-0.73	15.79
Azija					
 Nikkei 225	21083	↑ 0.61	6.13	10.30	25.69
 Hang Seng	28454	↓ -0.02	2.01	29.33	23.54
 Kospi	2477	↑ 0.08	4.94	22.22	22.89
Valiūtų kursai					
EUR/USD	1.18	↑ 0.11	-0.28	12.34	7.32
EUR/GBP	0.89	↑ 0.10	0.83	4.47	-0.97
EUR/PLN	4.27	↑ 0.01	0.33	3.20	0.54
EUR/RUB	68.30	↑ 0.07	0.79	-5.37	1.70
Žaliavų rinka					
Brent nafta	56.5	↑ 0.46	2.45	-0.55	8.61
Auksas	1296	↑ 0.22	-1.92	12.42	3.19
Palūkanų normos					
EURIBOR 6 mėn.	-0.27	0.00	-0.74	-23.98	-34.31
LIBOR USD 6 mėn.	1.53	↑ 0.33	5.52	16.06	21.04

### Baltijos regionas

Pavadinimas	Indekso vertė	Dienos pokytis, %	Mėnesio pokytis, %	Nuo metų pradžios, %	12 mėn. pokytis, %
Baltijos šalys					
 OMX Vilnius	645.4	↑ 0.39	-0.07	15.56	19.36
 OMX Ryga	997.5	↑ 0.53	0.94	35.94	36.93
 OMX Talinas	1226.7	↑ 0.68	-1.98	14.06	20.87
OMX Baltic Benchmark	943.0	↑ 0.47	-1.35	19.64	27.25
NASDAQ OMX Baltic sąrašo likvidžios akcijos					
Agrowill Group	0.45	↑ 5.12	8.65	-6.61	-4.84
Apranga	2.63	↑ 1.15	-0.38	2.33	3.95
Arco Vara	1.60	↓ -1.23	5.96	29.03	41.59
Baltika	0.275	↓ -1.43	-6.78	-2.83	-10.42
Ekspress Grupp	1.33	↑ 0.76	1.53	0.76	-2.92
Grigeo Grigiškės	1.35	0.00	8.87	19.47	16.38
Grindeks	8.05	0.00	-2.78	83.37	93.98
Klaipėdos nafta	0.515	↓ -0.39	-0.58	-4.28	-7.87
Latvijas Gāze	9.30	↑ 0.32	0.76	5.92	9.41
ESO	0.881	↑ 0.34	-3.50	0.00	-
Latvijas Balzams	8.80	0.00	-0.23	17.02	18.76
Linus Agro Group	0.675	0.00	-3.57	5.80	5.47
Merko Ehitus	9.45	↑ 0.53	-0.74	4.42	12.63
Nordecon	1.36	0.00	3.03	2.26	8.80
Olainfarm	10.20	↑ 2.00	0.00	19.86	21.43
Olympic Entertainment Group	1.85	↑ 0.54	0.54	3.93	3.93
Panevėžio statybos trestas	1.13	↓ -0.88	7.62	20.21	17.83
Pieno žvaigždės	1.37	↓ -0.72	1.48	-5.52	-4.20
Premia Foods	0.55	↑ 0.18	-8.33	49.86	44.74
Rokiškio sūris	2.58	↑ 0.78	1.18	45.76	72.00
Silvano Fashion Group	2.70	↑ 1.12	-2.17	-8.78	28.25
Šiaulių bankas	0.57	0.00	-0.18	52.07	87.58
Tallink Grupp	1.05	↑ 1.94	-3.67	15.01	15.51
Tallinna Kaubamaja	9.55	0.00	-1.04	16.04	24.19
Tallinna Vesi	12.40	0.00	0.00	-10.14	-11.43
Telia Lietuva	0.93	↑ 0.22	-1.89	-0.11	1.86
Vilkyškių pieninė	3.80	↓ -0.78	3.26	61.70	93.88
Vilniaus baldai	13.40	↑ 2.29	0.00	-0.74	-3.60
Žemaitijos pienas	1.88	0.00	-2.59	75.70	88.00

### Kontaktai:

Martynas Freitakas Makleris Tel: 8 5 258 2504 Martynas.Freitakas@swedbank.lt	Agnė Anzelienė Maklerė Tel: 8 5 258 2306 Agne.Anzeliene@swedbank.lt	Renatas Žeknys Makleris Tel: 8 5 258 2295 Renatas.Zeknys@swedbank.lt
---	--	---

Apžvalgą užsiprenumeruoti galima adresu: <http://www.swedbank.lt/it/articles/subscribe>  
 Dėmesio! Ši apžvalga yra tik informacinio pobūdžio, t.y. pateikiama informacija jokiomis aplinkybėmis negali būti interpretuojama kaip asmeninė rekomendacija, patarimas, pasiūlymas, nurodymas arba reikalavimas įsigyti ar perleisti apžvalgą nurodytas finansines priemones ir negali būti jokio vėliau sudaryto sandorio pagrindas ar sudedamoji dalis. Visa pateikta informacija yra surinkta iš viešai prieinamų šaltinių (įmonių, vertybinių popierių biržų, naujienų agentūrų ir kitų). Duomenų šaltinis: „Bloomberg“, „Reuters“, „Swedbank“, „Nasdaq OMX“. Mes neatlikome informacijos tikrinimo ir/ar vertinimo, dėl to negarantuojame informacijos tikslumo, pilnumo ar aktualumo, ir neatsakome už nuostolius, kurie gali atsirasti, kai investuojama remiantis tokia informacija. Pateikta apžvalga taip pat nėra apsaugota nuo skirtingų duomenų ir/ar informacijos palyginimo problemų, dėl įmonių keičiamos apskaitos ir finansinės atskaitomybės paruošimo praktikos (t.y. pasikeitę apskaitos standartai, finansinių

