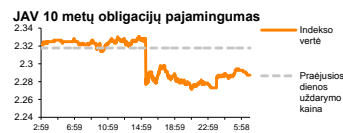
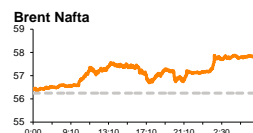
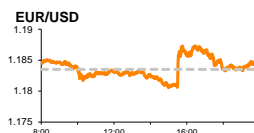
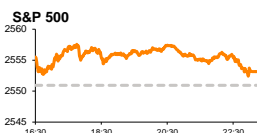


Rytinė finansų rinkų apžvalga

Finansų rinkų tarnyba – pirmadienis, 2017 m. spalio 16 d.

Dienos prekyba



Finansinių produktų pardavimų specialistas
Karolis Čekus
(8 5) 258 2478

- Bręstantys neramumai Irako šiaurėje šokdina naftos kainą
- Mažesni nei tikėtasi JAV infliacijos rodikliai nepakeitė rinkų nuomonės dėl būsimo FED palūkanų kėlimo

Pasaulio finansų rinkų tendencijos

Penktadienį anksti ryte paskelbti Kinijos žaliavų importo rezultatai visą dieną palaikė pasaulio **žaliavų kompanijų** verčių augimus. Europoje šio sektoriaus kompanijos vakar stiebėsi +0,94 proc. ir užėmė lyderių pozicijas tarp visų regiono sektorių. Tuo tarpu bendrai Europos rinkose toliau vyko vangi prekyba, o didieji regiono indeksai nerado vieningos krypties. Britanijos **FTSE 100** krito -0,28 proc., Ispanijos **IBEX 35** -0,17 proc., Vokietijos **DAX** stiebėsi +0,07 proc., o **STOXX Europe 600** +0,29 proc.

Amerikoje penktadienį **Dow Jones** užfiksavo +0,13 proc., o **S&P 500** +0,09 proc. augimus. Trečias pagal kapitalizaciją S&P 500 indekso bankas „**Bank of Amerika Corp**“ (+1,56 proc.) paskelbė, kad kompanijos pelnas trečiajį šių metų ketvirtį 4,3 proc. viršijo prognozes, o kompanijos pajamos atitiko lūkesčius. Tuo tarpu ketvirto pagal kapitalizaciją indekso banko „**Wells Fargo & Co**“ rezultatai penktadienį nuvylė rinkas, o akcijos vertė prekybos metu krito -2,75 proc. Banko trečiojo ketvirčio pelnas buvo šeštadaliu mažesnis lyginant su tuo pačiu laikotarpiu pernai bei tiek pat atsiliko nuo rinkos prognozių, o dėl kritusių paskolų bei lizingo padalinių rezultatų, kompanijos praėjusio ketvirčio pajamos traukėsi -2 proc.

Penktadienį JAV paskelbta kad regiono naftos gavybos platformų skaičius mažėjo -5 vnt. iki 743. O po šio pranešimo **Brent** naftos kaina stiebėsi +1,64 proc. iki 57,17 JAV dolerių už barelį ribos. Šiandien kainos kilimo tendencija pozicijoje išliko, o 07:45 val. Brent kaina fiksavo +1,12 proc. augimą iki 57,81 JAV dolerių už barelį ribos, kylant įtampai tarp **Irako** karių bei **Kurdų** separatistų, praėjusio mėnesio pabaigoje įvykdžiusių referendumą dėl Kurdistano, esančio Irako šiaurėje, nepriklausomybės. Šiandien ryte Irako pajėgos, nepripažįstančios kurdų planų dėl atsiskyrimo, be kovos įžygiavo į Kirkuko miestą, kuriam vadovavo plačią autonomiją turėjusi Kurdistano regiono valdžia. Kurdistanas dar praėjusio mėnesio pabaigoje sulaukė spaudimo iš kaimyninės Turkijos, kuri pareiškė, kad jei regionas, kuriame yra seniausi eksploatuojami Irako naftos telkiniai ir per dieną yra išgaunama apie 600 tūkst. barelių naftos paskelbs nepriklausomybę, Turkija uždarys svarbiausią Kurdistano naftotiekį, per kurį naftos produktai yra pateikiami į Viduržemio jūros regioną.

Azijos rinkos šiandien ryte auga, reaguodamos į penktadienį JAV paskelbtus mažmeninių pardavimų bei infliacijos rodiklius. 08:25 val. Kinijos **CSI 300** augo +0,01 proc., Japonijos **NIKKEI 225** +0,72 proc., o Pietų Korėjos **KOSPI** +0,23 proc.

Valiutų rinkos

Amerikoje penktadienį paskelbta, kad mėnesinis infliacijos lygis rugsėjį augo nuo 0,4 iki 0,5 proc., ir neatitiko 0,6 proc. prognozių. **Metinis infliacijos** lygis tuo pat metu didėjo nuo 1,9 iki 2,2 proc., tačiau taip pat neatitiko prognozių, kurios buvo lygios 2,3 proc. Lūkesčių neatitiko ir metinis infliacijos lygis išskyrus maisto produktų ir energetinių išteklių kainas, kuris praėjusį mėnesį nepakitė ir išliko lygus 1,7 proc., nors buvo tikimasi 1,8 proc. augimo. Mažmeninių pardavimų apimtys, kurios taip pat buvo paskelbtos penktadienį, JAV rugsėjo mėnesį augo nuo -0,1 iki 1,6 proc., o mažmeninių pardavimų augimas išskyrus automobilius tuo pat metu augo nuo 0,5 iki 1,0 proc.

Prastesni nei tikėtasi infliacijos rodikliai nesumažino rinkos lūkesčių dėl būsimo **FED** palūkanų normos kėlimo, kurio tikimybė po makroekonominių naujienų paskelbimo penktadienį nepasikeitė ir išliko lygi 76,7 proc. Tuo tarpu valiutų rinkose JAV dolerio kursas iškart po naujienų paskelbimo krito daugiau nei puse procento, tačiau prekybos pabaigoje atsitiesė ir sesijos metu ženklus pokyčio valiutų krepšelio atžvilgiu neužfiksavo.

EUR/USD poroje euras trečią iš eilės sesiją neženkliai silpsta JAV dolerio atžvilgiu ir šiandien ryte 08:39 val. laikosi ties 1,1805 riba.

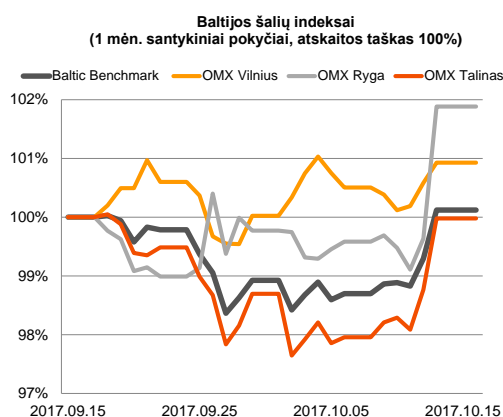
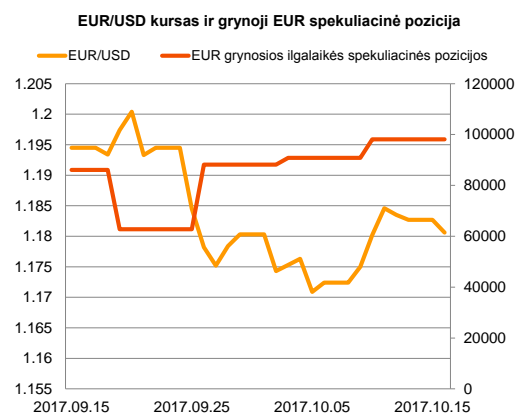
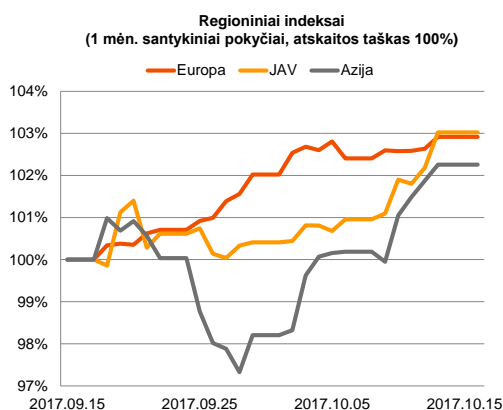
Baltijos vertybinių popierių rinka


























Baltijos vertybinių popierių rinkoje penktadienį buvo sugeneruota 1,194 mln. Eur apyvarta, o prekybos metu dominavę pirkėjai **Vilniaus** indeksą pakėlė +0,35 proc., **Rygos** +2,25 proc., o **Talino** +1,21 proc.

Aktyviausiai prekiauta „**Šiaulių banko**“ akcijomis, kurios prekybos metu augo +0,70 proc. iki 0,573 Eur kainos. Nuo jų nedaug atsiliko „**Talink Grupp**“ akcijos, kurios prekybos metu stiebėsi +3,81 proc. iki 1,09 Eur kainos.

„**Auga Group**“ pozicijoje penktadienį buvo sugeneruota 53 tūkst. Eur apyvarta, o akcijos kaina stiebėsi +5,97 proc. iki 0,479 Eur. Po prekybos bendrovė paskelbė, kad lapkričio 6 d. bus šaukiamas neeilinis visuotinis akcininkų susirinkimas, kurio metu bus siekiama pritarti 7,152 mln. Eur bendrovės turimų akcijų priedų panaudojimui susidariusiems nuostoliams padengti.

Šią savaitę rinkose bus laukiama naujienų iš „**Telia Lietuva**“ bei „**Baltika**“ bendrovių, kurios ketvirtadienį paskelbs 9 mėnesių tarpinę informaciją.



2017.10.16	Šalis	Laikas	Svarbiausios dienos makroekonominės naujienos	Prognozė	Buvusi reikšmė
	JAV	15:30	Niujorko FED gamybos sektoriaus indeksas	Spalio mėn.	20.5 24.4
Pasaulio rinkos					
Pavadinimas	Indekso vertė	Dienos pokytis, %	Mėnesio pokytis, %	Nuo metų pradžios, %	12 mėn. pokytis, %
JAV					
 S&P 500	2553	↑ 0.09	2.12	14.04	19.70
 Dow Jones	22872	↑ 0.13	2.71	15.73	26.10
 Nasdaq Comp	6606	↑ 0.22	2.44	22.71	26.69
 Russell 2000	1503	↓ -0.17	4.96	10.72	23.94
Skandinavija					
 OMX Stockholm 30	1642	↓ -0.13	4.03	8.26	13.59
 OMX Helsinki 25	4048	↑ 0.12	3.31	10.00	16.98
 OMX Copenhagen 20	1025.8	↓ -1.41	1.75	16.04	15.04
 Oslo stock exchange	723.5	↑ 0.37	5.01	17.12	27.50
Europa					
 DJ Euro STOXX 50	3605	↓ -0.03	2.53	9.54	19.15
 CAC 40	5352	↓ -0.17	2.64	10.07	19.70
 DAX	12992	↑ 0.07	3.78	13.16	22.79
 FTSE 100	7535	↓ -0.28	4.43	5.50	7.44
 IBSX 35	10258	↓ -0.17	-0.58	9.69	16.99
Centrinė ir Rytų Europa					
 ATX	3376	↑ 1.54	3.33	28.92	39.59
 WIG20	2528	↓ -0.38	1.19	29.79	47.02
 BUX	38895	↑ 0.32	1.48	21.53	36.99
 PX	1053.1	↓ -0.17	0.19	14.27	17.12
 RTS	1157	↑ 1.11	2.96	0.37	17.66
Azija					
 Nikkei 225	21286	↑ 0.62	6.92	11.36	26.28
 Hang Seng	28717	↑ 0.85	3.27	30.53	23.60
 Kospi	2476	↑ 0.11	3.78	22.20	22.43
Valiutų kursai					
EUR/USD	1.18	↓ -0.18	-1.07	11.94	7.32
EUR/GBP	0.89	↑ 0.13	-0.36	3.97	-1.51
EUR/PLN	4.25	↓ -0.05	0.98	3.67	1.73
EUR/RUB	67.61	↓ -0.07	2.47	-4.41	2.63
Žaliavų rinka					
Brent nafta	57.9	↑ 1.19	4.01	1.81	11.36
Auksas	1302	↑ 0.10	-0.33	12.96	3.68
Palūkanų normos					
EURIBOR 6 mėn.	-0.27	0.00	-0.74	-23.98	-34.31
LIBOR USD 6 mėn.	1.53	↑ 0.18	5.39	16.44	21.55
Baltijos regionas					
Pavadinimas	Indekso vertė	Dienos pokytis, %	Mėnesio pokytis, %	Nuo metų pradžios, %	12 mėn. pokytis, %
Baltijos šalys					
 OMX Vilnius	647.6	↑ 0.35	1.12	15.96	19.71
 OMX Ryga	1019.9	↑ 2.25	1.85	39.00	41.06
 OMX Talinas	1241.6	↑ 1.21	-0.27	15.44	22.03
OMX Baltic Benchmark	950.8	↑ 0.83	0.11	20.63	28.11
NASDAQ OMX Baltic sąrašo likvidžios akcijos					
Agrowill Group	0.48	↑ 5.97	14.87	-1.03	0.84
Apranga	2.63	0.00	2.33	2.33	2.73
Arco Vara	1.60	0.00	4.58	29.03	46.79
Baltika	0.273	↓ -0.73	-5.21	-3.53	-11.07
Ekspress Grupp	1.33	0.00	0.76	0.76	-2.92
Grigeo Grigiškes	1.38	↑ 2.22	14.05	22.12	18.97
Grindeks	8.06	↑ 0.12	-3.47	83.60	94.22
Klaipėdos nafta	0.513	↓ -0.39	-0.39	-4.65	-6.56
Latvijas Gāze	9.92	↑ 6.67	6.32	12.98	16.98
ESO	0.881	0.00	-4.03	0.00	-
Latvijas Balzams	8.78	↓ -0.23	-2.44	16.76	18.49
Linus Agro Group	0.670	↓ -0.74	-3.46	5.02	4.69
Merko Ehitus	9.45	0.00	-1.05	4.42	11.31
Nordecon	1.30	↑ 0.39	0.78	-2.26	6.56
Olainfarm	10.30	↑ 0.98	0.00	21.03	22.62
Olympic Entertainment Group	1.85	0.00	-0.54	3.93	3.93
Panevėžio statybos trestas	1.13	0.00	4.63	20.21	17.95
Pieno žvaigždės	1.37	0.00	0.00	-5.52	-4.20
Premia Foods	0.54	↓ -1.82	-5.26	47.14	45.16
Rokiškio sūris	2.58	0.00	3.20	45.76	68.63
Silvano Fashion Group	2.73	↑ 1.11	1.11	-7.77	26.76
Šiaulių bankas	0.57	↑ 0.70	0.88	53.14	86.34
Tallink Grupp	1.09	↑ 3.81	2.83	19.39	20.04
Tallinna Kaubamaja	9.55	0.00	-0.83	16.04	22.44
Tallinna Vesi	12.40	0.00	0.00	-10.14	-11.43
Telia Lietuva	0.93	0.00	-1.58	-0.11	2.31
Vilkyškių pieninė	3.81	↑ 0.26	3.53	62.13	94.39
Vilniaus baldai	13.20	↓ -1.49	0.00	-2.22	-5.04
Žemaitijos pienas	1.88	0.00	-3.09	75.70	84.31

Kontaktai:

Martynas Freitakas	Agnė Anzelienė	Renatas Žeknys
Makleris	Maklerė	Makleris
Tel: 8 5 258 2504	Tel: 8 5 258 2306	Tel: 8 5 258 2295
Martynas.Freitakas@swedbank.lt	Agne.Anzeliene@swedbank.lt	Renatas.Zeknys@swedbank.lt

Apžvalgą užsiprenumeruoti galima adresu: <http://www.swedbank.lt/articles/subscribe>

Dėmesio! Ši apžvalga yra tik informacinio pobūdžio, t.y. pateikiama informacija jokioms aplinkybėms negali būti interpretuojama kaip asmeninė rekomendacija, patarimas, pasiūlymas, nurodymas arba reikalavimas įsigyti ar perleisti apžvalgoje nurodytas finansines priemones ir negali būti jokio vėliau sudaryto sandorio pagrindas ar sudedamoji dalis. Visa pateikta informacija yra surinkta iš viešai prieinamų šaltinių (įmonių, vertybinių popierių biržų, naujienų agentūrų ir kitų). Duomenų šaltinis: „Bloomberg“, „Reuters“, „Swedbank“, „Nasdaq OMX“. Mes neatlikome informacijos tikrinimo ir/ar vertinimo, dėl to negarantuojame informacijos tikslumo, pilnumo ar aktualumo, ir neatsakome už nuostolius, kurie gali atsirasti, kai investuojama remiantis tokia informacija. Pateikta apžvalga taip pat nėra apsaugota nuo skirtingų duomenų ir/ar informacijos palyginimo problemų, dėl įmonių keičiamos apskaitos ir finansinės atskaitomybės paruošimo praktikos (t.y. pasikeitę apskaitos standartai, finansinių ataskaitų konsolidavimo praktikos pasikeitimas ir pan.). Dėl šios priežasties istoriniai palyginamieji duomenys gali būti neprekinami. Draudžiama kopijuoti, spausdinti ar kitaip komerciniais tikslais atgaminti bei platinti šią apžvalgą arba bet kurią jos dalį be „Swedbank“, AB sutikimo. Cituojant būtina nuoroda į šaltinį.