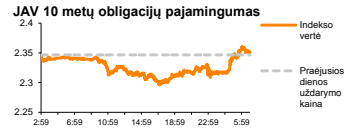
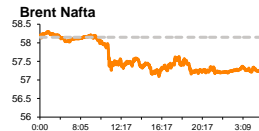
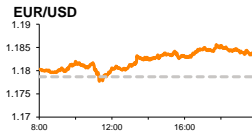
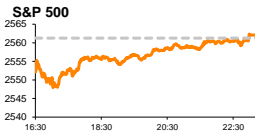


# Rytinė finansų rinkų apžvalga

Finansų rinkų tarnyba – penktadienis, 2017 m. spalio 20 d.

Dienos prekyba



Finansinių produktų pardavimų specialistas  
**Karolis Čekus**  
(8 5) 258 2478

- Prastus kasdieninio vartojimo prekių gamintojų rezultatus vertinantys investuotojai tempė žemyn indeksų vertes
- Formuojantis lūkesčiams dėl Japonijos monetarinės politikos tęstinumo stiprėja JAV doleris

## Pasaulio finansų rinkų tendencijos

Lūkesčių neatitikę kompanijų rezultatai, bei išaugusi įtampa Ispanijoje vakar paskatino didžiausią Europos akcijų išpardavimą nuo spalio pradžios. Baigiantis nustatytam terminui, per kurį dialogo su Ispanijos valdžia nerandantis Katalonijos prezidentas turėjo paskelbti, ar sieks regiono nepriklausomybės, buvo vėl prisiminti Ispanijos premjero grasinimai separatistų regione įvesti tiesioginį Ispanijos valdymą, o po jų šalies **IBEX 35** indeksas krito -0,74 proc. Tuo tarpu Vokietijos **DAX** ketvirtadienį krito -0,41 proc., Britanijos **FTSE 100** -0,26 proc., o **Stoxx Europe 600** -0,63 proc.

Trečia pagal kapitalizaciją Europos kasdieninio vartojimo prekių gamintoja „**Unilever PLC**“ vakar krito -5,69 proc., po to kai kompanija paskelbė, kad trečiojo ketvirčio pardavimai kilo tik +2,6 proc., nors buvo tikimasi daugiau nei 4 proc. augimo, o pajamos buvo -5,5 proc. mažesnės už lūkesčius. Kompanija teigia, kad prie prastesnių nei tikėtasi rezultatų prisidėjo blogi orai JAV bei Europoje, dėl kurių ženkliai susitraukė šaldytų produktų paklausa.

Amerikos indeksai vakar nenutolo nuo atidarymo reikšmių (**Dow Jones** +0,02 proc., **S&P 500** +0,03 proc.) nors, kaip ir Europos indeksai, patyrė spaudimą iš prastus rezultatus užfiksavusių **kasdieninio vartojimo prekių gamintojų** (-0,61 proc.). „**Phillip Morris International Inc.**“ (-3,88 proc.) vakar pranešė, kad dėl akcijų augimo Rusijoje bei vartotojų įpročių pasikeitimo kompanijos pelnas buvo beveik 8 proc. mažesnis už lūkesčius. Kompanijos rūkomojo tabako vartotojų skaičius per pastarąjį ketvirtį susitraukė 4,1 proc., o naujai besiformuojantis elektroninių analogų segmentas neauga taip greitai, kad galėtų kompensuoti tradicinių rūkalų rezultatų mažėjimus.

Amerikos informacinių technologijų sektorius traukėsi -0,35 proc., kartu su „**Apple Inc.**“ (-2,37 proc.) priešakyje, kuomet kompanija paskelbė, kad dėl lūkesčių neatitinkančių „iPhone 8“ pardavimų yra priversta atšaukinėti šio modelio gamybos užsakymus. „Apple“ teigia, kad bandymas pastarojo modelio pardavimus vykdyti anksčiau už naujojo kompanijos flagmano „iPhone X“ išleidimą į rinką nepasiteisino ir verčia dvigubai mažinti „iPhone 8“ komponentų užsakymus lapkričio bei gruodžio mėnesiams.

Azijoje šiandien ryte 08:08 val. Japonijos **NIKKEI 225** indeksas netolsta nuo atidarymo reikšmės (-0,07 proc.) investuotojams ruošiantis sekmadienį šalyje vyksiantiems pirmalaikiams parlamento rinkimams, kuriuos, remiantis apklausomis, turėtų laimėti šiuo metu šaliai vadovaujantis premjeras Shinzo Abe liberaldemokratai. Kinijos **CSI 300** tuo pat metu fiksavo -0,27 proc. kritimą, o Australijos **ASX 200** stiebėsi +0,18 proc.

## Valiutų rinkos

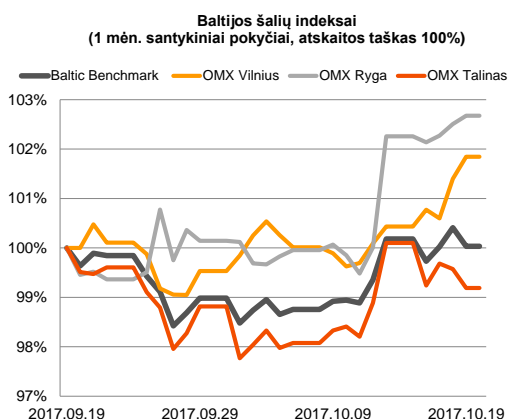
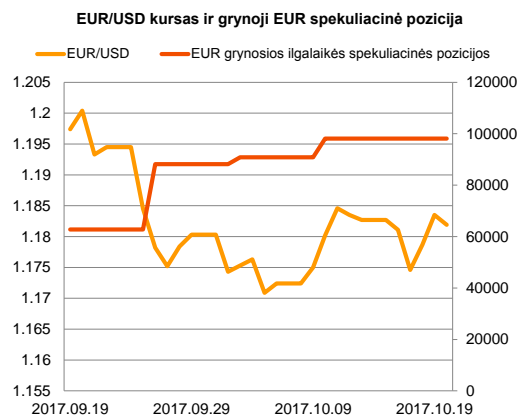
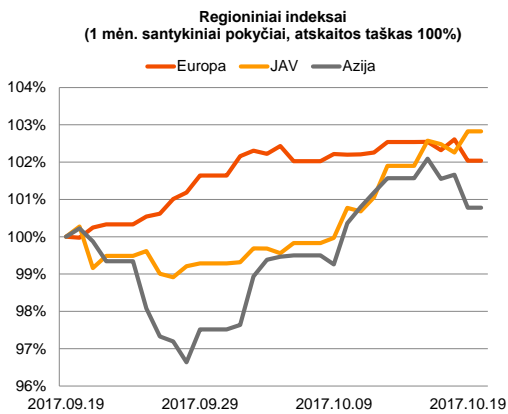
**JAV dolerio** kursas šiandien ryte stiprėja didžiųjų pasaulio valiutų atžvilgiu, po to kai Amerikos Senatas vakar priėmė 2018 m. mokesčių biudžeto rezoliuciją, kurios turinys sudaro sąlygas D. Trumpo mokesčių mažinimo plano įgyvendinimui. Dolerio stiprėjimą taip pat lemia lūkesčiai dėl Shinzo Abe pergalės Japonijos parlamento rinkimuose, kuri reikštų, kad susidarytų sąlygos tęsti šalyje vykdomą monetarinio skatinimo politiką ir šalies valdžiai toliau vykdyti spaudimą jenos kursui. **EUR/USD** poroje 08:20 val. buvo fiksuojamas 1,1810 kursas (-0,20 proc.), o **USD/JPY** tuo pat metu augo +0,54 proc. iki 113,17 kurso.

## Baltijos vertybinių popierių rinka

Baltijos vertybinių popierių rinkoje ketvirtadienį buvo sugeneruota beveik 759 tūkst. Eur apyvarta. **Vilniaus** indeksas augo +0,45 proc., **Rygos** +0,17 proc., o **Talino** krito -0,38 proc. Aktyviausiai prekyba vyko rezultatus paskelbusios „**Telia Lietuva**“ akcijomis, kurių perleista už 124 tūkst. Eur, o akcijos kaina augo +0,75 proc. iki 0,938 Eur lygio.

Aktyvumu vakar išsiskyrė ir „**LHV Group**“, kurios prekybos metu krito -2,61 proc. iki 11,20 Eur kainos, investuotojams persikirstant akcijų kiekį portfeliuose prieš antradienį vyksiantį tarpinės ketvirčio informacijos skelbimą.

Išblėsus aktyvumui „**Šiaulių banko**“ pozicijoje, akcijos kaina vakar krito -1,01 proc. iki 0,588 Eur, o nuo mėnesio pradžios beveik trečdaliu išaugusi „**AUGA Group**“ akcijų kaina vakar stiebėsi +7,65 proc. iki 0,549 Eur.



2017.10.20	Šalis	Laikas	Svarbiausios dienos makroekonominės naujienos			Prognozė	Buvusi reikšmė
	JAV	17:00	Gyvenamųjų namų pardavimų apimtys			Rugsėjo mėn.	5.30 mln.
							5.35 mln.

Pasaulio rinkos						
Pavadinimas	Indekso vertė	Dienos pokytis, %	Mėnesio pokytis, %	Nuo metų pradžios, %	12 mėn. pokytis, %	
JAV						
	S&P 500	2562	↑0.03	2.15	14.44	19.65
	Dow Jones	23163	↑0.02	3.35	17.21	27.53
	Nasdaq Comp	6605	↓-0.29	2.31	22.70	26.01
	Russell 2000	1502	↓-0.21	3.92	10.68	23.14
Skandinavija						
	OMX Stockholm 30	1647	↑0.14	3.88	8.55	12.36
	OMX Helsinki 25	4053	↓0.00	2.53	10.13	15.52
	OMX Copenhagen 20	1039.4	↓-0.39	1.85	17.58	13.47
	Oslo stock exchange	719.8	↓-0.04	3.51	16.52	26.47
Europa						
	DJ Euro STOXX 50	3602	↓-0.49	2.17	9.47	17.08
	CAC 40	5368	↓-0.29	2.42	10.41	18.24
	DAX	12990	↓-0.41	3.35	13.14	21.39
	FTSE 100	7523	↓-0.26	3.45	5.32	7.06
	IBEX 35	10198	↓-0.99	-0.99	15.07	29.12
	IBEX 35	10198	↓-0.74	-0.92	9.04	12.54
Centrinė ir Rytų Europa						
	ATX	3369	↓-1.00	2.43	28.66	36.60
	WIG20	2467	↓-1.39	-1.29	26.67	41.08
	BUX	39098	↑0.04	2.60	22.17	33.26
	PX	1052.8	↓-0.10	0.52	14.23	14.26
	RTS	1139	↓-0.80	1.44	-1.19	15.31
Azija						
	Nikkei 225	21460	↑0.05	5.66	12.27	24.51
	Hang Seng	28411	↑0.89	1.01	29.14	21.55
	Kospi	2482	↑0.37	2.91	22.49	21.65
Valiutų kursai						
	EUR/USD	1.18	↓-0.14	-1.54	12.06	7.99
	EUR/GBP	0.90	↓-0.26	-1.97	5.53	1.11
	EUR/PLN	4.24	↓-0.01	0.84	3.97	2.07
	EUR/RUB	67.82	↑0.09	2.35	-4.71	0.68
Žaliavų rinka						
	Brent nafta	57.3	↑0.17	1.85	0.90	11.58
	Auksas	1285	↓-0.25	-2.19	11.40	1.43
Palūkanų normos						
	EURIBOR 6 mėn.	-0.27	0.00	-0.74	-23.98	-30.48
	LIBOR USD 6 mėn.	1.55	↑0.34	5.16	17.67	22.99

Baltijos regionas						
Pavadinimas	Indekso vertė	Dienos pokytis, %	Mėnesio pokytis, %	Nuo metų pradžios, %	12 mėn. pokytis, %	
Baltijos šalys						
	OMX Vilnius	656.8	↑0.45	1.85	17.60	20.19
	OMX Ryga	1024.2	↑0.17	3.23	39.58	43.36
	OMX Talinas	1230.3	↓-0.38	-0.35	14.39	19.69
	OMX Baltic Benchmark	949.3	↓-0.38	0.38	20.45	26.60
NASDAQ OMX Baltic sąrašo likvidžios akcijos						
	Agrowill Group	0.55	↑7.65	27.67	13.43	16.81
	Apranga	2.62	0.00	0.38	1.95	2.75
	Arco Vara	1.62	0.00	1.89	30.65	47.27
	Baltika	0.273	↓-0.36	-4.55	-3.53	-12.78
	Ekspress Grupp	1.30	0.00	-1.52	-1.52	-0.76
	Grigeo Grigiškės	1.40	0.00	13.82	23.89	19.66
	Grindeks	8.16	↑0.37	-0.73	85.88	101.98
	Klaipėdos nafta	0.509	↓-0.39	-2.49	-5.39	-11.94
	Latvijas Gāze	9.91	0.00	7.60	12.87	20.27
	ESO	0.877	0.00	-3.84	-0.01	-
	Latvijas Balzams	9.00	↑3.45	1.69	19.68	20.00
	Linas Agro Group	0.670	0.00	-3.60	5.02	2.45
	Merko Ehitus	9.40	↓-0.21	-2.39	3.87	8.92
	Nordecon	1.30	0.00	-1.52	-2.26	8.33
	Olainfarm	10.30	0.00	1.98	21.03	23.95
	Olympic Entertainment Group	1.87	0.00	2.19	5.06	3.89
	Panevėžio statybos trestas	1.12	0.00	-0.88	19.15	16.67
	Pieno žvaigždės	1.36	↓-1.45	-0.73	-6.21	-6.21
	Premia Foods	0.57	↑1.07	6.79	54.22	46.63
	Rokiškio sūris	2.78	↑1.09	10.76	57.06	70.55
	Silvano Fashion Group	2.70	↓-0.37	2.66	-8.78	18.46
	Šiaulių bankas	0.59	↓-1.01	2.98	57.15	89.68
	Tallink Grupp	1.07	0.00	2.88	17.20	17.84
	Tallinna Kaubamaja	9.45	↑0.21	-2.48	14.82	20.38
	Tallinna Vesi	12.30	↓-0.81	-1.60	-10.87	-12.14
	Telia Lietuva	0.94	↑0.75	-0.74	0.54	2.96
	Vilkyškių pieninė	3.72	↑0.54	3.33	58.30	86.00
	Vilniaus baldai	13.50	0.00	2.27	0.00	-2.17
	Žemaitijos pienas	1.85	↑1.09	-3.14	72.90	83.17

#### Kontaktai:

Martynas Freitakas  
Makleris  
Tel: 8 5 258 2504  
Martynas.Freitakas@swedbank.lt

Agnė Anzelienė  
Maklerė  
Tel: 8 5 258 2306  
Agne.Anzeliene@swedbank.lt

Renatas Žekyns  
Makleris  
Tel: 8 5 258 2295  
Renatas.Zekyns@swedbank.lt

Karolis Čekus  
Finansinių produktų pardavimų specialistas  
Tel: 8 5 258 2478  
Karolis.Cekus@swedbank.lt

Apžvalgą užsiprenumeruoti galima adresu: <http://www.swedbank.lt/articles/subscribe>

Dėmesio! Ši apžvalga yra tik informacinio pobūdžio, t.y. pateikiama informacija jokiais aplinkybėmis negali būti interpretuojama kaip asmeninė rekomendacija, patarimas, pasiūlymas, nurodymas arba reikalavimas įsigyti ar parduoti apžvalgoje nurodytas finansines priemones ir negali būti jokio vėliau sudaryto sandorio pagrindas ar sudedamoji dalis. Visa pateikta informacija yra surinkta iš viešai prieinamų šaltinių (įmonių, vertybinių popierių biržų, naujienų agentūrų ir kitų). Duomenų šaltinis: „Bloomberg“, „Reuters“, „Swedbank“, „Nasdaq OMX“. Mes neatlikome informacijos tikrinimo ir/ar vertinimo, dėl to negarantuojame informacijos tikslumo, pilnumo ar aktualumo, ir neatsakome už nuostolius, kurie gali atsirasti, kai investuojama remiantis tokia informacija. Pateikta apžvalga taip pat nėra apsaugota nuo skirtingų duomenų ir/ar informacijos palyginimo problemų, dėl įmonių keičiamos apskaitos ir finansinės atskaitomybės paruošimo praktikos (t.y. pasikeitę apskaitos standartai, finansinių ataskaitų konsolidavimo praktikos pasikeitimai ir pan.). Dėl šios priežasties istoriniai palyginamieji duomenys gali būti neprieinami. Draudžiama kopijuoti, spausdinti ar kitaip komerciniais tikslais atgaminti bei platinti šią apžvalgą arba bet kurią jos dalį be „Swedbank“, AB sutikimo. Cituojant būtina nuoroda į šaltinį.