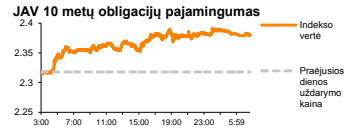
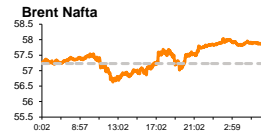
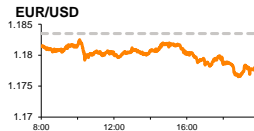
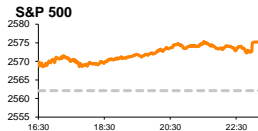


# Rytinė finansų rinkų apžvalga

Finansų rinkų tarnyba – pirmadienis, 2017 m. spalio 23 d.

Dienos prekyba



Finansinių produktų pardavimų specialistas  
**Karolis Čekus**  
(8 5) 258 2478

Rinkose vertinama auganti mokesčių reformos JAV galimybė

## Pasaulio finansų rinkų tendencijos

Naujienas, kad JAV Senatui ketvirtadienį minimalia balsų persvara pavyko patvirtinti 2018 m. JAV fiskalinio biudžeto rezoliuciją, kurios priėmimas atvers kelią mokesčių reformai šalyje, Europos indeksai pasitiko nuosaikiai. Vokietijos **DAX** stiebėsi +0,01 proc., Britanijos **FTSE 100** pokyčio nefiksavo, o **Stoxx Europe 600** augo +0,26 proc.

Europos finansų sektorius penktadienį stiebėsi +0,97 proc., D. Trumpui praėjusios savaitės pabaigoje įvardijus galimus kandidatus siekiant pakeisti dabartinę FED vadovę **Janet Yellen**, po to, kai vasario mėnesį baigsis jos 4 metų kadencija. Nuosaikų JAV centrinio banko monetarinio skatinimo mažinimą prižiūrinti J. Yellen, išlieka tarp realiausių kandidatų antrą kartą vadovauti FED, tačiau JAV prezidentas yra labiau linkęs palaikyti Stanfordo Universiteto ekonomisto **John Tayloro** arba dabartinio FED nario **Jerome Powell** kandidatūras. Rinkose formuojasi lūkesčiai, kad J. Yellen pasitraukus iš FED vadovės pareigų, šalies centrinis bankas galėtų imtis agresyvesnio palūkanų normos kėlimo. Naujienos teigiamai veikia ir FED palūkanų normos kėlimo tikimybę gruodžio mėnesį vyksiančio susitikimo metu, kuri šiuo metu yra pakilusi 83,6 proc.

Amerikoje penktadienį **Dow Jones** indeksas augo +0,71 proc., o **S&P 500** +0,51 proc. Rinkoms vis labiau manant, kad naujasis supaprastintas mokesčių planas bus patvirtintas, bei leis padidinti JAV įmonių konkurencingumą pasaulinėse rinkose, S&P 500 indekso finansų kompanijos penktadienį augo +1,16 proc., o pramonės +1,07 proc.

**Brent** rūšies naftos kaina pirmadienio rytą nenutolsta nuo 57,8 JAV dolerių už barelį ribos, toliau tvyrant geopolitinei rizikai kurdų valdomam šiauriniam Irake, bei griežtėjant D. Trumpo retorikai Irano atžvilgiu. Sekmadienį JAV valstybės sekretorius **Rex Tillersonas** kreipėsi į Europos sąjungininkus, su prašymu didinti spaudimą Iranui, bei roboti su juo prekybinius ryšius, argumentuodamas tuo, kad Irane veikiančių reguliariųjų karinių pajėgų dalis, dar kitaip vadinama Revoliucine Armija, didina nestabilumą viduriniuosiuose rytuose.

Azijoje šiandien ryte 08:38 val. Japonijos **NIKKEI 225** indeksas kilo +1,05 proc., rinkoms reaguojant į pirmalaikių parlamento rinkimų šalyje rezultatus, kuriuose dabartinio šalies premjero Shinzo Abe koalicija laimėjo du trečdalius balsų ir turės galimybę valdyti šalį iki 2021 m. Tuo tarpu kitose Azijos rinkose Kinijos **CSI 300** tuo pat metu buvo pakilęs +0,07 proc., o Pietų Korėjos **KOSPI** +0,01 proc.

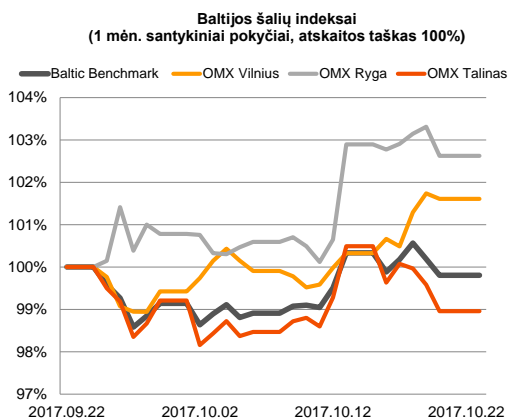
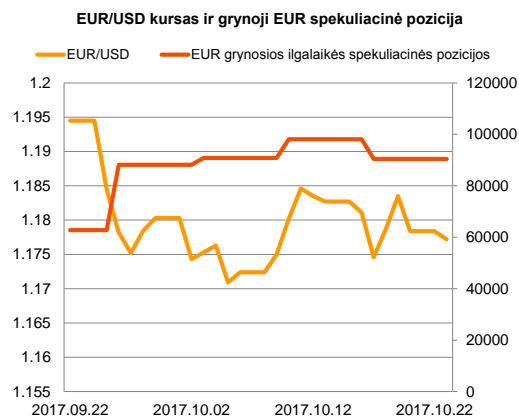
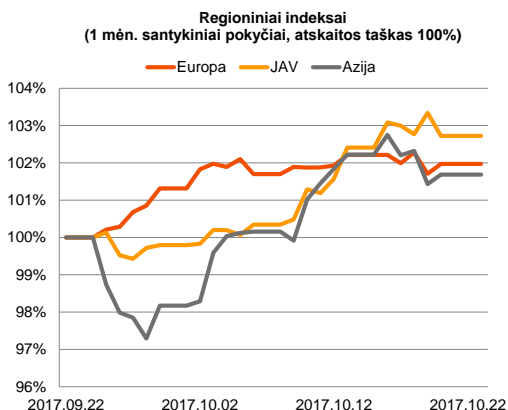
## Valiutų rinkos


Valiutų rinkose pirmadienio rytą ženklių pokyčių nestebima, 08:51 val. **EUR/USD** fiksuojant -0,13 proc. kritimą iki 1,1769 ribos, o **USD/JPY** kursui po Japonijoje įvykusių rinkimų stiprėjant +0,27 proc. iki 113,70 kurso.

## Baltijos vertybinių popierių rinka























Baltijos vertybinių popierių rinkoje penktadienį buvo sugeneruota 595 tūkst. Eur apyvarta. **Vilniaus** indeksas krito -0,13 proc, **Rygos** -0,69 proc., o **Talino** -0,62 proc. Aktyviausiai prekiauta „Šiaulių banko“ akcijomis, kurios ženkliaus pokyčio neužfiksavo ir sesijos pabaigoje kainavo 0,587 Eur (-0,17 proc.). Po ženkliaus augimo pastaruoju metu įvykusio ženkliaus augimo, pelnus investuotojai užfiksavo „AUGA group“ pozicijoje, kurioje akcijos kaina penktadienį krito -2,00 proc. iki 0,538 lygio.

Šią savaitę naujienų bus laukiama iš „LHV Group“, bankui rytoj planuojant skelbti 9 mėnesių tarpinę informaciją. Trečiadienį 12 mėnesių tarpinius rezultatus skelbs „Vilniaus baldai“, o ketvirtadienį 9 mėnesių tarpinės atskaitomybės bus laukiama iš „Olympic Entertainment Group“.






2017.10.23	Šalis	Laikas	Svarbiausios dienos makroekonominės naujienos	Prognozė	Buvusi reikšmė
	Euro zona	17:00	Išankstinis vartotojų pasitikėjimo indeksas	Spalio mėn. -1.1	-1.2

### Pasaulio rinkos

Pavadinimas	Indekso vertė	Dienos pokytis, %	Mėnesio pokytis, %	Nuo metų pradžios, %	12 mėn. pokytis, %
JAV					
 S&P 500	2575	↑ 0.51	2.92	15.02	20.27
 Dow Jones	23329	↑ 0.71	4.38	18.04	28.56
 Nasdaq Comp	6629	↑ 0.36	3.15	23.15	26.09
 Russell 2000	1509	↑ 0.48	4.03	11.21	23.90
Skandinavija					
 OMX Stockholm 30	1668	↑ 1.25	4.17	9.91	13.83
 OMX Helsinki 25	4091	↑ 0.93	3.67	11.15	16.89
 OMX Copenhagen 20	1041.3	↑ 0.19	1.61	17.80	12.70
 Oslo stock exchange	727.5	↑ 1.07	3.49	17.77	27.12
Europa					
 DJ Euro STOXX 50	3605	↑ 0.08	1.80	9.56	17.14
 CAC 40	5372	↑ 0.08	1.72	10.49	18.44
 DAX	12991	↑ 0.01	3.17	13.15	21.29
 FTSE 100	7523	↑ 0.00	2.91	5.33	7.16
 MIB	22347	↑ 0.97	-0.82	16.18	30.18
 IBEX 35	10223	↑ 0.25	-0.80	9.31	12.33
Centrinė ir Rytų Europa					
 ATX	3383	↑ 0.42	2.33	29.21	37.31
 WIG20	2466	↓ -0.08	-0.61	26.57	40.71
 BUX	39133	↑ 0.09	2.50	22.28	32.33
 PX	1056.6	↑ 0.36	0.97	14.65	13.82
 RTS	1134	↓ -0.37	1.00	-1.55	15.01
Azija					
 Nikkei 225	21711	↑ 1.18	6.97	13.59	26.34
 Hang Seng	28296	↓ -0.67	1.49	28.61	21.05
 KOSPI	2490	↑ 0.01	4.23	22.86	22.47
Valiutų kursai					
EUR/USD	1.18	↓ -0.10	-0.62	11.61	8.22
EUR/GBP	0.89	↑ 0.16	-1.27	4.38	0.11
EUR/PLN	4.24	↓ -0.19	0.96	3.88	1.77
EUR/RUB	67.72	↑ 0.09	0.93	-4.56	-0.05
Žaliavų rinka					
Brent nafta	57.9	↑ 0.23	1.79	1.87	11.78
Auksas	1276	↓ -0.31	-2.57	10.70	1.01
Palūkanų normos					
EURIBOR 6 mėn.	-0.27	0.00	-1.11	-23.98	-29.86
LIBOR USD 6 mėn.	1.55	↑ 0.27	5.06	18.00	23.77

### Baltijos regionas

Pavadinimas	Indekso vertė	Dienos pokytis, %	Mėnesio pokytis, %	Nuo metų pradžios, %	12 mėn. pokytis, %
Baltijos šalys					
 OMX Vilnius	656.0	↓ -0.13	1.61	17.45	18.99
 OMX Ryga	1017.2	↓ -0.69	2.61	38.62	42.68
 OMX Talinas	1222.6	↓ -0.62	-1.07	13.68	18.54
OMX Baltic Benchmark	945.7	↓ -0.38	-0.21	19.99	25.80
NASDAQ OMX Baltic sąrašo likvidžios akcijos					
Agrowill Group	0.54	↓ -2.00	27.79	11.16	14.71
Apranga	2.60	↓ -0.76	-1.52	1.17	1.56
Arco Vara	1.62	0.00	4.52	30.65	47.27
Baltika	0.273	0.00	-3.53	-3.53	-8.08
Ekspress Grupp	1.30	0.00	0.00	-1.52	-0.76
Grigeo Grigiškės	1.41	↑ 0.71	6.02	24.78	19.49
Grindeks	8.01	↓ -1.84	0.13	82.46	97.29
Klaipėdos nafta	0.511	↑ 0.39	-1.16	-5.02	-13.39
Latvijas Gāze	9.80	↓ -1.11	5.95	11.62	17.37
ESO	0.879	↑ 0.23	-3.62	-0.01	-
Latvijas Balzams	9.00	0.00	1.69	19.68	20.00
Linas Agro Group	0.670	0.00	-4.15	5.02	2.29
Merko Ehitus	9.33	↓ -0.74	-3.01	3.09	6.51
Nordecon	1.30	0.00	-1.52	-2.26	8.33
Olainfarm	10.20	↓ -0.97	0.99	19.86	22.89
Olympic Entertainment Group	1.86	↓ -0.53	2.20	4.49	3.33
Panevėžio statybos trestas	1.13	↑ 0.89	0.00	20.21	17.71
Pieno žvaigždės	1.36	0.00	-0.73	-6.21	-5.56
Premia Foods	0.58	↑ 1.59	5.50	56.68	48.96
Rokiškio sūris	2.70	↓ -2.88	8.00	52.54	65.64
Silvano Fashion Group	2.70	0.00	1.89	-8.78	20.51
Šiaulių bankas	0.59	↓ -0.17	3.16	56.88	88.85
Tallink Grupp	1.06	↓ -0.93	0.95	16.10	16.74
Tallinna Kaubamāja	9.43	↓ -0.21	-2.38	14.58	18.92
Tallinna Vesi	12.20	↓ -0.81	-2.40	-11.59	-12.86
Telia Lietuva	0.94	↑ 0.32	-0.11	0.86	1.51
Vilkyškių pieninė	3.80	↑ 2.15	5.56	61.70	90.00
Vilniaus baldai	13.50	0.00	3.05	0.00	-2.17
Žemaitijos pienas	1.85	0.00	-3.14	72.90	83.17

### Kontaktai:

Martynas Freitakas  
Makleris  
Tel: 8 5 258 2504  
Martynas.Freitakas@swedbank.lt

Agnė Anzelienė  
Maklerė  
Tel: 8 5 258 2306  
Agne.Anzeliene@swedbank.lt

Renatas Žeknys  
Makleris  
Tel: 8 5 258 2295  
Renatas.Zeknys@swedbank.lt

Karolis Čekus  
Finansinių produktų pardavimų specialistas  
Tel: 8 5 258 2478  
Karolis.Cekus@swedbank.lt

Apžvalgą užsiprenumeruoti galima adresu: <http://www.swedbank.lt/it/articles/subscribe>

Dėmesio! Ši apžvalga yra tik informacinio pobūdžio, t.y. pateikiama informacija jokiomis aplinkybėmis negali būti interpretuojama kaip asmeninė rekomendacija, patarimas, pasiūlymas, nurodymas arba reikalavimas įsigyti ar perleisti apžvalgoje nurodytas finansines priemones ir negali būti jokio vėliau sudaryto sandorio pagrindas ar sudedamoji dalis. Visa pateikta informacija yra surinkta iš viešai prieinamų šaltinių (įmonių, vertybinių popierių biržų, naujienų agentūrų ir kitų). Duomenų šaltinis: „Bloomberg“, „Reuters“, „Swedbank“, „Nasdaq OMX“. Mes neatlikome informacijos tikrinimo ir/ar vertinimo, dėl to negarantuojame informacijos tikslumo, pilnumo ar aktualumo, ir neatsakome už nuostolius, kurie gali atsirasti, kai investuojama remiantis tokia informacija. Pateikta apžvalga taip pat nėra apsaugota nuo skirtingų duomenų ir/ar informacijos palyginimo problemų, dėl įmonių keičiamos apskaitos ir finansinės atskaitomybės paruošimo praktikos (t.y. pasikeitę apskaitos standartai, finansinių ataskaitų konsolidavimo praktikos pasikeitimas ir pan.). Dėl šios priežasties istoriniai palyginamieji duomenys gali būti neprekinami. Draudžiama kopijuoti, spausdinti ar kitaip komerciniais tikslais atgaminti bei platinti šią apžvalgą arba bet kurią jos dalį be „Swedbank“, AB sutikimo. Cituojant būtina nuoroda į šaltinį.