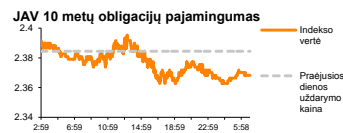
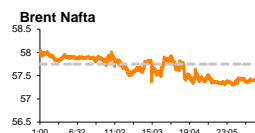
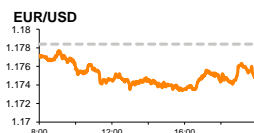
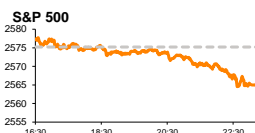


# Rytinė finansų rinkų apžvalga

Finansų rinkų tarnyba – antradienis, 2017 m. spalio 24 d.

Dienos prekyba



Finansinių produktų pardavimų specialistas  
**Karolis Čekus**  
(8 5) 258 2478

- Politinę krizę Katalonijoje M. Rajoy žada spręsti taikydamas tiesioginį valdymą
- Prieš ketvirtinį rezultatų skelbimo piką JAV rinkos atsitraukė nuo rekordinių aukštumų

## Pasaulio finansų rinkų tendencijos

Europoje vakar vyko neaktyviausia prekyba per daugiau nei pusantro mėnesio, kurios metu dauguma regiono indeksų neženkliai kilo. Vokietijos **DAX** stiebėsi +0,09 proc., Britanijos **FTSE 100** +0,02 proc., o **Stoxx Europe 600** +0,16 proc.

Pirmadienį rinkų dėmesys vėl buvo nukreiptas į **Ispaniją**, kurioje artėjama prie istorijos apie Katalonijos nepriklausomybę kulminacijos. Ispanijos premjeras **M. Rajoy** savaitgalį paskelbė, kas sieks Katalonijoje įvesti tiesioginį Ispanijos valdymą, kuris yra galimas pagal šalies Konstituciją. Tam kad tokia valdymo forma būtų patvirtinta, šalies premjeras turi gauti patvirtinimą iš Ispanijos Senato, šį penktadienį vyksiančio posėdžio metu. Tuo tarpu Katalonijos prezidentas **C. Puigdemontas**, kuriam dėl didžiausios per keturis dešimtmečius politinės krizės Ispanijoje sukėlimo gresia daugiau nei 30 m. kalėjimo pranešė, kad dieną prieš Ispanijos Senato posėdį, Katalonijos vietinė valdžia turėtų susirinkti ir paskelbti šalies nepriklausomybės deklaraciją. M. Rajoy šį savaitgalį pranešus, kad neatmetama galimybė apie regiono administracijos, žiniasklaidos bei viešosios tvarkos priežiūros institucijų perėmimą, katalonų valdžia pradėjo mobilizuoti regiono gyventojus taikioms demonstracijoms, kurios padėtų sutrukdyti įgyvendinti šiuos oficialiosios Ispanijos valdžios veiksmus. Naujienos vakar neigiamai paveikė Ispanijos **IBEX 35** indeksą, kuris prekybos metu traukėsi -0,60 proc. Politinei krizei Katalonijoje artėjant prie pabaigos spaudimą tiek iš investuotojų, tiek iš regiono gyventojų patiria regiono finansininkai, kurie po pranešimų apie masiškai indėlius išimėjančius gyventojus vakar bendrai krito -1,35 proc.

Kylančios **žaliavų** kainos vakar palaikė šio sektoriaus kompanijų vertes, pastarosioms prekybos metu bendrai fiksuojant +0,61 proc. augimą. **Geležies rūdos** kaina trečią prekybos sesiją iš eilės atšokinėja nuo spalio viduryje pasiektų trijų mėnesių žemumų ir šiandien ryte laikosi ties 69,70 JAV dolerių už toną riba, po to kai Kinijoje buvo paskelbta, kad praėjusią savaitę šalies geležies rūdos atsargos augo 120.0 mln. tonų (+0,1 proc.), o šalies geležies rūdos gavyba rugsėjį augo +2,2 proc. iki 119,13 mln. tonų. Tuo tarpu **vario** tonos kaina šiandien ryte artėjo prie 3 metų aukštumų ir kainavo 7172 JAV dolerius už toną, po to kai „Goldman Sachs“ analitikai paskelbė prognozes, kad kitais metais vario rinkoje turėtų būti užfiksuotas 130 tūkst. tonų vario deficitas, bei pakėlė jo artimiausių 12 mėnesių tikslinę vario rūdos kainą nuo 5500 iki 7050 JAV dolerių už toną ribos.

Didieji Amerikos indeksai po 6 iš eilės sesijas trukusio augimo vakar neženkliai krito, investuotojams vertinant praėjusio ketvirtinio kompanijų rezultatus (**Dow Jones** -0,23 proc., **S&P 500** -0,40 proc.). Didžiausia JAV pramonės kompanija „**General Electric Co**“ vakar krito -6,34 proc., kartu su savim žemyn nusitempdama visą regiono **pramonės** sektorių (-0,81 proc.) kuomet buvo įvertintos dar penktadienį paskelbtos naujienos, kad kompanijos grynasis pelnas trečiąjį ketvirtį 42 proc. buvo mažesnis už rinkos lūkesčius, nepaisant to, kad kompanijos pajamos neženkliai viršijo lūkesčius. Po, kompanijos vadovo nuomone, apgailėtinų rezultatų ir vėliau sekusio sumažintų šių metų pelno prognozių paskelbimo, rinkos analitikai paskelbė neatmetą galimybę, kad „General Electric“ gali sumažinti mokamus dividendus. Nuo Didžiosios Depresijos laikų praėjusio amžiaus ketvirtajame dešimtmetyje GE dividendus buvo sumažinusi tik 2009 metais.

Likus dienos iki komunistų partijos suvažiavimo Kinijoje pabaigos, šalies **CSI 300** indeksas šiandien ryte 08:33 val. fiksavo +0,45 proc. augimą. Optimizmas dėl savaitgalį pasibaigusiu rinkimų Japonijoje nenuslūgo ir šiandien, nepaisant stiprėjančio jenos kurso, o Japonijos **NIKKEI 225** fiksavo +0,23 proc. augimą.

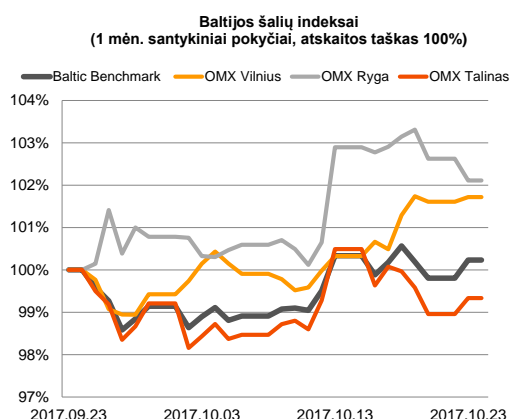
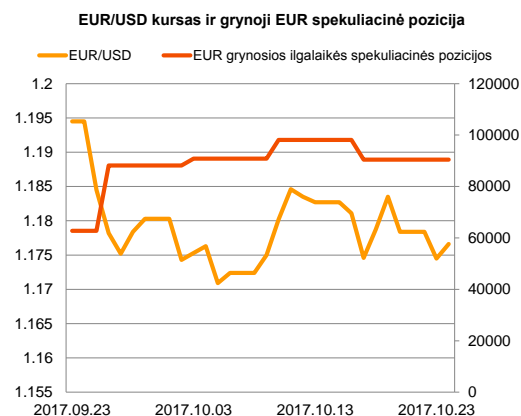
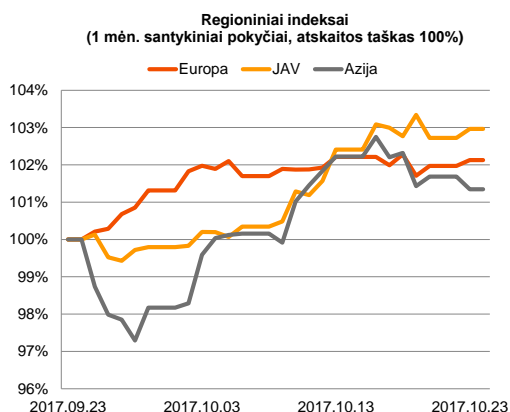
## Valiutų rinkos




**EUR/USD** poroje po vakar užfiksuoto -0,33 proc. kritimo šiandien ryte valiutos kursas ženkliai pokyčio nerodo ir laikosi ties 1,1756 riba (+0,09 proc.). **USD/JPY** poroje po dvi dienas trukusio daugiau nei +1 proc. kurso kilimo šiandien ryte doleris silpnėjo -0,23 proc. iki 113,44 kurso.

## Baltijos vertybinių popierių rinka























Neaktyvi prekyba vakar vyko ir Baltijos vertybinių popierių rinkoje, kurioje visos sesijos metu buvo sugeneruota 431 tūkst. Eur apyvarta. **Vilniaus** indeksas augo +0,11 proc., **Talino** +0,38 proc., o **Rygos** traukėsi -0,51 proc. Beveik ketvirtadalis rinkos apyvartos buvo sugeneruota „**Šiaulių banko**“ pozicijoje, kuri vakar augo +1,53 proc. iki 0,596 Eur kainos. Aktyvumu pasižymėjo ir „**AUGA group**“ akcijos, kurios vakar toliau koregavosi -4,09 proc. iki 0,516 Eur kainos.

„**LHV Group**“ (+0,89 proc.) šiandien ryte paskelbė, kad banko trečiojo ketvirtio pelnas sudarė 5,5 mln. Eur ir krito 0,3 mln. Eur lyginant su tuo pačiu laikotarpiu pernai. Banko paskolų portfelis per trečiąjį ketvirtį paaugo 49 mln. eurų (+0,08 proc.) iki 656 mln. Eur, kai tuo tarpu antrą šių metų ketvirtį paskolų portfelio augimas sudarė 60 mln. Eur.







2017.10.24	Šalis	Laikas	Svarbiausios dienos makroekonominės naujienos	Prognozė	Buvusi reikšmė	
	Vokietija	10:30	Preliminarus pramonės užsakymų rodiklis	Spalio mėn.	60.0	60.6
	Euro zona	11:00	Preliminarus pramonės užsakymų rodiklis	Spalio mėn.	57.8	58.1
	JAV	16:45	Preliminarus pramonės užsakymų rodiklis	Spalio mėn.	53.5	53.1

### Pasaulio rinkos

Pavadinimas	Indekso vertė	Dienos pokytis, %	Mėnesio pokytis, %	Nuo metų pradžios, %	12 mėn. pokytis, %
JAV					
 S&P 500	2565	↓ -0.40	2.51	14.57	19.23
 Dow Jones	23274	↓ -0.23	4.14	17.77	27.72
 Nasdaq Comp	6587	↓ -0.64	2.49	22.36	24.05
 Russell 2000	1497	↓ -0.78	3.22	10.34	22.10
Skandinavija					
 OMX Stockholm 30	1662	↓ -0.36	3.80	9.51	14.06
 OMX Helsinki 25	4124	↑ 0.82	4.52	12.07	17.77
 OMX Copenhagen 20	1042.2	↑ 0.08	1.69	17.90	12.91
 Oslo stock exchange	726.1	↓ -0.20	3.29	17.54	26.71
Europa					
 DJ Euro STOXX 50	3609	↑ 0.10	1.90	9.67	16.65
 CAC 40	5387	↑ 0.27	2.00	10.79	18.32
 DAX 13003	13003	↑ 0.09	3.26	13.26	20.83
 FTSE 100	7524	↑ 0.02	2.92	5.34	7.70
 MB 22379	22379	↑ 0.14	-0.67	16.35	29.32
 IBEX 35	10161	↓ -0.60	-1.39	8.65	10.26
Centrinė ir Rytų Europa					
 ATX 3390	3390	↑ 0.19	2.53	29.45	35.84
 WIG20 2473	2473	↑ 0.32	-0.29	26.98	38.74
 BUX 39133	39133	↑ 0.09	2.50	22.28	32.33
 PX 1048.3	1048.3	↓ -0.79	0.17	13.74	12.07
 RTS 1131	1131	↓ -0.30	0.70	-1.84	13.82
Azija					
 Nikkei 225 21709	21709	↑ 0.06	6.96	13.57	25.96
 Hang Seng 28317	28317	↑ 0.04	1.57	28.71	19.97
 Kospi 2494	2494	↑ 0.15	4.40	23.06	21.78
Valiutų kursai					
EUR/USD	1.18	↑ 0.18	-0.67	11.56	8.16
EUR/GBP	0.89	↓ -0.03	-1.07	4.17	-0.09
EUR/PLN	4.23	↓ -0.12	1.23	4.17	2.05
EUR/RUB	67.70	↓ -0.21	0.95	-4.54	-0.03
Žaliavų rinka					
Brent nafta	57.5	↑ 0.19	1.09	1.16	11.70
Auksas	1283	↑ 0.12	-2.10	11.24	1.50
Palūkanų normos					
EURIBOR 6 mėn.	-0.27	0.00	-1.11	-23.98	-29.86
LIBOR USD 6 mėn.	1.55	↑ 0.27	5.06	18.00	23.77

### Baltijos regionas

Pavadinimas	Indekso vertė	Dienos pokytis, %	Mėnesio pokytis, %	Nuo metų pradžios, %	12 mėn. pokytis, %
Baltijos šalys					
 OMX Vilnius	656.7	↑ 0.11	1.72	17.58	19.28
 OMX Ryga	1012.0	↓ -0.51	2.09	37.91	40.95
 OMX Talinas	1227.2	↑ 0.38	-0.70	14.10	19.63
 OMX Baltic Benchmark	949.8	↑ 0.43	0.22	20.50	26.75
NASDAQ OMX Baltic sąrašo likvidžios akcijos					
Agrowill Group	0.52	↓ -4.09	22.57	6.61	9.79
Apranga	2.59	↓ -0.38	-1.89	0.78	1.17
Arco Vara	1.62	0.00	4.52	30.65	48.62
Baltika	0.273	0.00	-3.53	-3.53	-10.49
Ekspress Grupp	1.30	0.00	0.00	-1.52	-4.41
Grigeo Grigiškės	1.42	↑ 0.71	6.77	25.66	20.34
Grindeks	8.05	↑ 0.50	0.63	83.37	95.39
Klaipėdos nafta	0.512	↑ 0.20	-0.97	-4.83	-13.22
Latvijas Gāze	9.67	↓ -1.33	4.54	10.14	13.90
ESO	0.881	↑ 0.23	-3.40	0.00	-
Latvijas Balzams	8.78	↓ -2.44	-0.79	16.76	17.07
Linas Agro Group	0.667	↓ -0.45	-4.58	4.55	1.83
Merko Ehitus	9.35	↑ 0.21	-2.81	3.31	7.47
Nordecon	1.29	↓ -0.77	-2.27	-3.01	6.61
Olainfarm	10.20	0.00	0.99	19.86	22.89
Olympic Entertainment Group	1.85	↓ -0.54	1.65	3.93	2.78
Panevėžio statybos trestas	1.13	0.00	0.00	20.21	17.22
Pieno žvaigždės	1.36	0.00	-0.73	-6.21	-5.56
Premia Foods	0.58	0.00	5.50	56.68	48.96
Rokiškio sūris	2.75	↑ 1.85	10.00	55.37	66.67
Silvano Fashion Group	2.70	0.00	1.89	-8.78	17.96
Šiaulių bankas	0.60	↑ 1.53	4.75	59.29	90.72
Tallink Grupp	1.07	↑ 0.94	1.90	17.20	18.89
Tallinna Kaubamaja	9.42	↓ -0.11	-2.48	14.46	18.49
Tallinna Vesi	12.30	↑ 0.82	-1.60	-10.87	-11.51
Telia Lietuva	0.94	↑ 0.11	0.00	0.96	2.39
Vilkyškių pieninė	3.78	↓ -0.53	5.00	60.85	88.06
Vilniaus baldai	13.50	0.00	3.05	0.00	-2.17
Žemaitijos pienas	1.85	0.00	-3.14	72.90	83.17

### Kontaktai:

Martynas Freitakas  
Makleris  
Tel: 8 5 258 2504  
Martynas.Freitakas@swedbank.lt

Agnė Anzelienė  
Maklerė  
Tel: 8 5 258 2306  
Agne.Anzeliene@swedbank.lt

Renatas Žeknys  
Makleris  
Tel: 8 5 258 2295  
Renatas.Zeknys@swedbank.lt

Karolis Čekus  
Finansinių produktų pardavimų specialistas  
Tel: 8 5 258 2478  
Karolis.Cekus@swedbank.lt

Apžvalgą užsiprenumeruoti galima adresu: <http://www.swedbank.lt/articles/subscribe>

Dėmesio! Ši apžvalga yra tik informacinio pobūdžio, t.y. pateikiama informacija jokiomis aplinkybėmis negali būti interpretuojama kaip asmeninė rekomendacija, patarimas, pasiūlymas, nurodymas arba reikalavimas įsigyti ar perleisti apžvalgoje nurodytas finansines priemones ir negali būti jokio vėliau sudaryto sandorio pagrindas ar sudedamoji dalis. Visa pateikta informacija yra surinkta iš viešai prieinamų šaltinių (įmonių, vertybinių popierių biržų, naujienų agentūrų ir kitų). Duomenų šaltinis: „Bloomberg“, „Reuters“, „Swedbank“, „Nasdaq OMX“. Mes neatlikome informacijos tikrinimo ir/ar vertinimo, dėl to negarantuojame informacijos tikslumo, plnumo ar aktualumo, ir neatsakome už nuostolius, kurie gali atsirasti, kai investuojama remiantis tokia informacija. Pateikta apžvalga taip pat nėra apsaugota nuo skirtingų duomenų ir/ar informacijos palyginimo problemų, dėl įmonių keičiamos apskaitos ir finansinės atskaitomybės paruošimo praktikos (t.y. pasikeitę apskaitos standartai, finansinių ataskaitų konsolidavimo praktikos pasikeitimai ir pan.). Dėl šios priežasties istoriniai palyginamieji duomenys gali būti neprieinami. Draudžiama kopijuoti, spausdinti ar kitaip komerciniais tikslais atgaminti bei platinti šią apžvalgą arba bet kurią jos dalį be „Swedbank“, AB sutikimo. Cituojant būtina nuoroda į šaltinį.