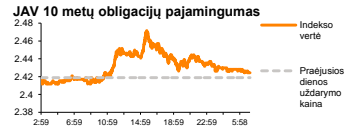
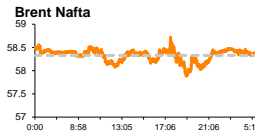
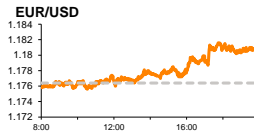
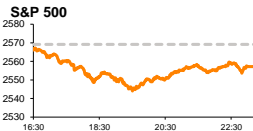


Rytinė finansų rinkų apžvalga

Finansų rinkų tarnyba – ketvirtadienis, 2017 m. spalio 26 d.

Dienos prekyba



Finansinių produktų pardavimų specialistas
Karolis Čekus
(8 5) 258 2478

- Naujienos apie augusias JAV naftos atsargas rinkoje buvo sutiktos nuosaikiai
- Prieš ECB susitikimą stiprėjantis euras tempia žemyn Europos akcijų indeksus
- „Šiaulių banko“ akcijos šturavo naujas rekordines aukštumas

Pasaulio finansų rinkų tendencijos

Didieji Europos akcijų indeksai vakar krito, reaguodami į neigiamomis nuotakomis prekiausias Amerikos rinkas bei prieš šiandien vyksiantį ECB posėdį stiprėjusį euro kursą. Vokietijos **DAX** traukėsi -0,46 proc., Britanijos **FTSE 100** -1,05 proc., o **Stoxx Europe 600** -0,57 proc.

Tolimesnį **sveikatos apsaugos** sektoriaus kritimą -1,39 proc. vakar pakurstė Britanijos farmacijos kompanija „**GlaxoSmithKline Plc.**“, kuri krito -5,52 proc. Nepaisant to, kad kompanijos pajamos praėjusį ketvirtį atitiko lūkesčius, o pelnas 3 proc. viršijo prognozes, farmacinių vaistų pardavimų rezultatai pristatymo metu prisidėjo prie konkurentų „**Novartis AG**“ (-2,82 proc.) užvakar išreiškusių nerimą dėl juntamo generinių vaistų rinkos traukimosi bei konkurencijos augimo, akcentuodamas JAV rinkas bei pranešė, kad ketvirtąjį šių metų ketvirtį turėtų pradėti neigiamai atsispindėti Britanijos išstojimo iš ES įtaka kompanijos veiklos rezultatams.

Amerikoje vakar **Dow Jones** bei **S&P 500** indeksai atsitraukė nuo rekordinių aukštumų ir atitinkamai krito -0,48 bei -0,47 proc. „**Coca-Cola Co**“ (-0,11 proc.) paskelbė kad praėjusio ketvirčio veiklos pajamos dėl vykdomų pertvarkymų gėrimų išpilstymo grandinėje traukėsi 15 proc. lyginant su tuo pačiu laikotarpiu pernai, tačiau 4 proc. viršijo lūkesčius, o kompanijos ketvirčio pelnas augo 38 proc. dėl pakilusių gėrimų kainų ir 2 proc. viršijo prognozes. Kompanija pasidžiaugė augusiais „**Sprite**“ bei šaltosios arbatos produktų pardavimais Šiaurės Amerikoje, taip pat gerais „**Coca-Cola Zero**“ pardavimais, nepaisant pakeistos gėrimo formulės JAV. Artimiausiu metu kompanija tikisi performuluoti daugiau nei 500 savo produktų sudėtis, taip siekdama rinkai teikti aukštesnės kokybės produktus.

JAV **energetikų** sektorius vakar traukėsi -0,68 proc., po to kai regione buvo paskelbti savaitiniai naftos rinkos rodikliai. **Žaliavinės naftos atsargos** praėjusią savaitę augo 856 tūkst. (+0,19 proc.) iki 457,3 mln. barelių, nepaisant to, kad buvo tikimasi atsargų traukimosi. **Naftos gavyba**, kuri dėl audrų įtakos prieš dvi savaites buvo kritusi iki 3 metų žemumų, praėjusią savaitę atsitiesė 13 proc. iki 9,5 mln. barelių per dieną lygio. **Benzino atsargos** krito -5,465 mln. barelių (-2,46 proc.), o bendra benzino produktų paklausa per pastarųjų 4 savaitių laikotarpį traukėsi -0,56 proc. **Brent** rūšies naftos kaina, nepaisant lūkesčių neatitikusių JAV naftos atsargų rodiklių, po naujienų paskelbimo ženklaus pokyčio neužfiksavo ir trečią dieną iš eilės nenutolsta nuo 58,4 JAV dolerių už barelį ribos.

Azijos rinkose šiandien investuotojai vertina vietinių kompanijų rezultatus, o dauguma regiono indeksų yra linkę judėti teigiama linkme. 08:34 val. Japonijos **NIKKEI 225** fiksavo +0,26 proc. augimą, Kinijos **CSI 300** +0,66 proc., o Pietų Korėjos **KOSPI** traukėsi -0,12 proc.

Valiutų rinkos

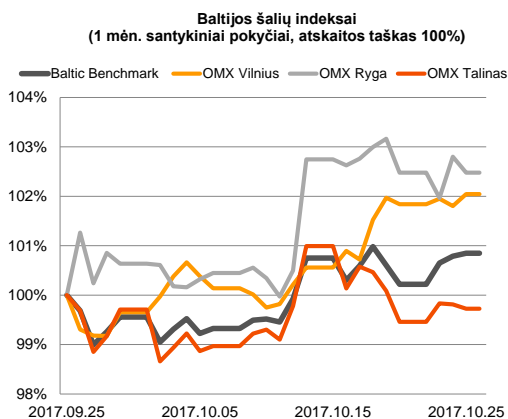
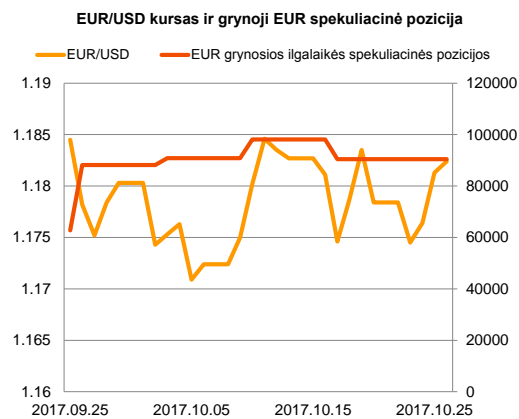
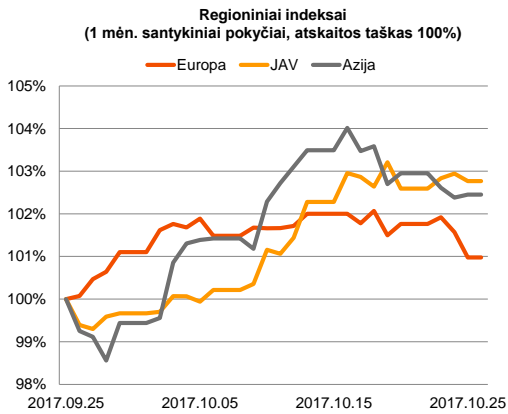
EUR/USD kursas šiandien ryte trečią sesiją iš eilės kyla, rinkoje formuojantis lūkesčiams, kad **ECB** vadovas M. Draghi po pietų vyksiančio pranešimo metu gali užsiminti apie artėjančią kiekybinio skatinimo politikos pabaigą. Po vakarykščio +0,42 proc. augimo šiandien ryte 08:44 val. šioje valiutų poroje buvo užfiksuotas dar +0,15 proc. augimas iki 1,1831 lygio.



Baltijos vertybinių popierių rinka

Baltijos vertybinių popierių rinkoje vakar buvo sugeneruota 985 tūkst. Eur apyvarta. **Vilniaus** indeksas augo +0,24 proc., o **Rygos** ir **Talino** krito atitinkamai -0,32 ir -0,09 proc. Trečdalis rinkos apyvartos sugeneravę „**Šiaulių banko**“ akcijos vakar kilo iki rekordinio kainos lygio ties 0,613 Eur kaina (+1,49 proc.).























„**Harju Elekter**“ prekybos metu augo +3,11 proc., po to kai bendrovė vakarykštės prekybos metu paskelbė, kad trečiojo ketvirčio pajamos lyginant su tuo pačiu laikotarpiu pernai augo +65 proc., o grynasis pelnas, nevertinant susijusios bendrovės pardavimo šių metų vasarą augo +18,5 proc.

„**Olympic Entertainment Group**“ šiandien ryte paskelbė, kad nepaisant 7 proc. augusių 9 mėnesių pardavimų, bendrovės grynasis pelnas dėl nutrauktos veiklos Baltarusijoje bei Lenkijoje susitraukė 13,9 proc. iki 21,1 mln. Eur.






2017.10.26	Šalis	Laikas	Svarbiausios dienos makroekonominės naujienos	Prognozė	Buvusi reikšmė
	Euro zona	15:30	ECB spaudos konferencija		
	JAV	15:30	Preliminarus didmeninių prekybos atsargų rodiklis	Rugsėjo mėn. 0.4 %	0.9 %

Pasaulio rinkos

Pavadinimas	Indekso vertė	Dienos pokytis, %	Mėnesio pokytis, %	Nuo metų pradžios, %	12 mėn. pokytis, %
JAV					
 S&P 500	2557	↓ -0.47	2.42	14.22	19.52
 Dow Jones	23329	↓ -0.48	4.69	18.05	28.19
 Nasdaq Comp	6564	↓ -0.52	2.88	21.93	25.02
 Russell 2000	1493	↓ -0.46	2.51	10.05	23.97
Skandinavija					
 OMX Stockholm 30	1650	↓ -0.04	2.42	8.74	13.45
 OMX Helsinki 25	4100	↓ -0.56	4.04	11.41	16.56
 OMX Copenhagen 20	1036.9	↑ 0.22	1.58	17.30	14.74
 Oslo stock exchange	732.0	↑ 1.04	3.82	18.49	29.64
Europa					
 DJ Euro STOXX 50	3591	↓ -0.53	1.56	9.15	16.57
 CAC 40	5375	↓ -0.37	2.01	10.54	18.53
 DAX	12953	↓ -0.46	2.76	12.82	20.95
 FTSE 100	7447	↓ -1.05	2.22	4.26	7.03
 MB	22446	↓ -0.81	0.07	16.70	29.89
 IBEX 35	10153	↓ -0.51	-0.36	8.57	10.68
Centrinė ir Rytų Europa					
 ATX	3363	↓ -0.67	2.18	28.45	34.09
 WIG20	2450	↑ 0.06	0.27	25.77	37.66
 BUX	39841	↑ 1.09	6.76	24.49	33.45
 PX	1064.1	↑ 1.20	2.07	15.46	15.77
 RTS	1118	↓ -0.79	-0.81	-2.97	13.00
Azija					
 Nikkei 225	21767	↑ 0.28	7.07	13.88	25.16
 Hang Seng	28259	↓ -0.16	2.71	28.45	21.15
 Kospi	2491	↓ -0.05	4.92	22.94	23.70
Valiutų kursai					
EUR/USD	1.18	↑ 0.09	0.36	12.11	8.36
EUR/GBP	0.89	↑ 0.03	-1.61	4.35	-0.11
EUR/PLN	4.24	↓ -0.01	1.14	3.82	2.06
EUR/RUB	68.25	↓ -0.08	0.21	-5.31	0.62
Žaliavų rinka					
Brent nafta	58.4	↓ -0.12	-0.12	2.73	16.79
Auksas	1280	↑ 0.12	-1.31	10.99	1.05
Palūkanų normos					
EURIBOR 6 mėn.	-0.27	0.00	-0.74	-23.98	-29.25
LIBOR USD 6 mėn.	1.56	↑ 0.23	4.52	18.73	24.59

Baltijos regionas

Pavadinimas	Indekso vertė	Dienos pokytis, %	Mėnesio pokytis, %	Nuo metų pradžios, %	12 mėn. pokytis, %
Baltijos šalys					
 OMX Vilnius	657.3	↑ 0.24	2.77	17.69	18.64
 OMX Riga	1017.1	↓ -0.32	1.18	38.61	40.98
 OMX Tallinn	1225.9	↓ -0.09	0.01	13.98	19.38
Baltic Benchmark Gross Index	951.6	↑ 0.06	1.16	20.74	26.38
NASDAQ OMX Baltic sąrašo likvidžios akcijos					
AB Amber Grid	1.46	0.00	1.39	17.74	23.73
Apranga PVA	2.57	↓ -1.15	-1.91	0.00	0.39
AS Merko Ehitus	9.45	↑ 0.75	-0.84	4.42	5.23
AS Tallinna Vesi	12.200	0.00	-2.40	-11.59	-12.23
AUGA Group AB	0.50	↑ 3.93	18.40	3.72	8.42
Ekspress Grupp AS	1.31	↑ 0.77	0.00	-0.76	-1.50
Energijos Skirstymo Operatorius AB	0.88	0.00	-4.16	1.51	3.55
GRIGEO	1.430	↑ 0.70	7.52	26.55	15.32
Grindeks AS	8.00	↓ -1.23	-2.08	82.23	95.12
Klaipėdos Nafta AB	0.505	↓ -0.98	0.40	-0.43	-
Katijas Balzams AS	8.94	↑ 1.59	1.94	18.88	19.84
Latvijas Gaze	9.800	↓ -0.91	6.41	11.62	15.70
LHV Group AS	11.30	0.00	0.89	16.02	47.71
Linas Agro AB	0.66	↓ -0.60	-4.60	3.92	1.22
Nordecon AS	1.29	↓ -0.77	-0.77	-3.01	3.20
Olainfarm AS	10.10	↓ -0.98	0.00	18.68	21.54
Olympic Entertainment Group AS	1.86	0.00	2.20	4.49	3.33
Panevežio Statybos Trestas	1.15	↑ 1.77	3.60	22.34	19.67
Pieno Zvaigždės	1.35	↓ -0.74	-1.46	-6.90	-6.90
PRFoods AS	0.55	↓ -4.17	2.04	50.14	44.62
Rokiskio Suris	2.80	↑ 1.08	12.00	58.19	69.70
Siaulių Bankas AB	0.61	↑ 1.49	9.07	63.83	89.10
Silvano Fashion Group AS	2.70	0.00	2.66	-8.78	21.03
Tallink Grupp AS	1.06	↓ -0.93	1.92	16.10	18.04
Tallinna Kaubamāja Grupp AS	9.44	↑ 0.43	-1.46	14.70	20.25
Telia Lietuva AB	0.94	0.00	0.96	1.18	2.72
Vilkyskiu Pienine AB	3.77	↑ 0.53	5.31	60.43	86.63
Vilniaus Baldai AB	13.50	↑ 0.75	3.85	0.00	-3.57
Zemaitijos Pienas AB	1.81	↓ -1.09	-1.63	69.16	81.00

Kontaktai:

Martynas Freitakas
Makleris
Tel: 8 5 258 2504
Martynas.Freitakas@swedbank.lt

Agnė Anzelienė
Maklerė
Tel: 8 5 258 2306
Agne.Anzeliene@swedbank.lt

Renatas Žeknys
Makleris
Tel: 8 5 258 2295
Renatas.Zeknys@swedbank.lt

Karolis Čekius
Finansinių produktų pardavimų specialistas
Tel: 8 5 258 2478
Karolis.Cekius@swedbank.lt

Apžvalgą užsiprenumeruoti galima adresu: <http://www.swedbank.lt/articles/subscribe>

Dėmesio! Ši apžvalga yra tik informacinio pobūdžio, t.y. pateikiama informacija jokiais aplinkybėmis negali būti interpretuojama kaip asmeninė rekomendacija, patarimas, pasiūlymas, nurodymas arba reikalavimas įsigyti ar perleisti apžvalgoje nurodytas finansines priemones ir negali būti jokio vėliau sudaryto sandorio pagrindas ar sudedamoji dalis. Visa pateikta informacija yra surinkta iš viešai prieinamų šaltinių (įmonių, vertybinių popierių biržų, naujienų agentūrų ir kitų). Duomenų šaltinis: „Bloomberg“, „Reuters“, „Swedbank“, „Nasdaq OMX“. Mes neatlikome informacijos tikrinimo ir/ar vertinimo, dėl to negarantuojame informacijos tikslumo, pilnumo ar aktualumo, ir neatsakome už nuostolius, kurie gali atsirasti, kai investuojama remiantis tokia informacija. Pateikta apžvalga taip pat nėra apsaugota nuo skirtingų duomenų ir/ar informacijos palyginimo problemų, dėl įmonių keičiamos apskaitos ir finansinės atskaitomybės paruošimo praktikos (t.y. pasikeitę apskaitos standartai, finansinių ataskaitų konsolidavimo praktikos pasikeitimas ir pan.). Dėl šios priežasties istoriniai palyginamieji duomenys gali būti neprieinami. Draudžiama kopijuoti, spausdinti ar kitaip komerciniais tikslais atgaminti bei platinti šią apžvalgą arba bet kurią jos dalį be „Swedbank“, AB sutikimo. Cituojant būtina nuoroda į šaltinį.