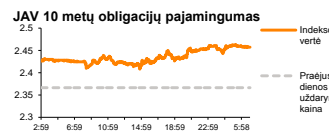
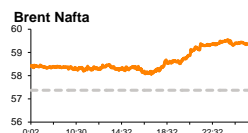
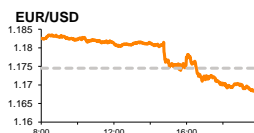
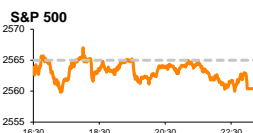


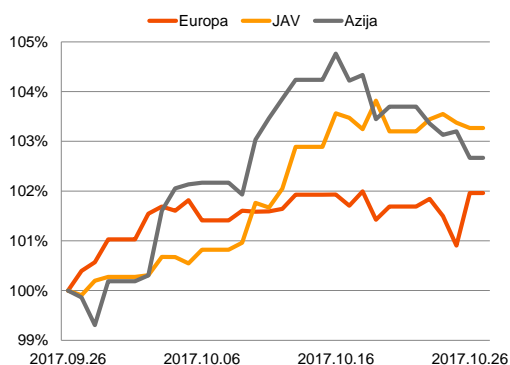
Rytinė finansų rinkų apžvalga

Finansų rinkų tarnyba – penktadienis, 2017 m. spalio 27 d.

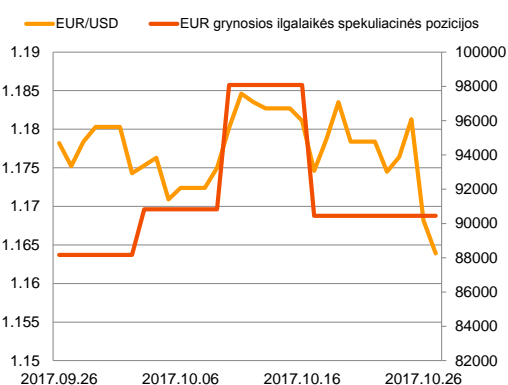
Dienos prekyba



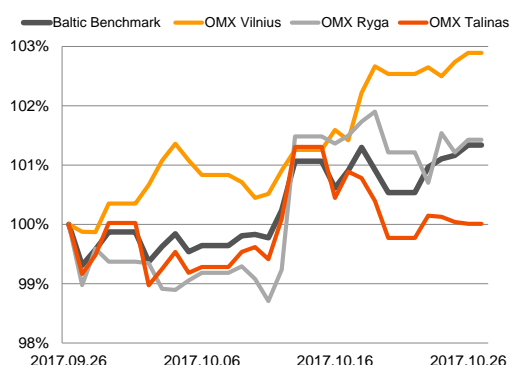
Regioniniai indeksai (1 mėn. santykiniai pokyčiai, atskaitos taškas 100%)



EUR/USD kursas ir grynoji EUR spekuliacinė pozicija



Baltijos šalių indeksai (1 mėn. santykiniai pokyčiai, atskaitos taškas 100%)



- ECB iki kitų metų rugsėjo vykdys sumažintos apimties kiekybinio skatinimo programą
- Saudo Arabijos princui išreiškus palaikymą dėl naftos gavybos apimčių mažinimo, naftos kaina auga

Pasaulio finansų rinkų tendencijos

Karolis Čekus, Finansinių produktų pardavimų specialistas

ECB sprendimai vakar neigiamai paveikė euro kursą, kuris JAV dolerio atžvilgiu vakar krito į trijų mėnesių žemumą, o į situaciją valiutų rinkoje sureagavę regiono akcijos užfiksavo didžiausią dienos kilimą nuo liepos pradžios. Vokietijos **DAX** augo +1,39 proc., Britanijos **FTSE 100** +0,53 proc, o **Stoxx Europe 600** stiebėsi +1,07 proc.

Vakar vykusio posėdžio metu, **Europos Centrinis Bankas**, kaip ir tikėtasi, nepakeitė palūkanų normų ribų, refinansavimo palūkanų normą palikdamas lygią 0 proc., ribinio skolinimo +0,25 proc., o indėlių – neigiamą ir lygią -0,4 proc. Spaudos konferencijos, vykusios po posėdžio metu, banko vadovas M. Draghi pranešė, kad kiekybinis ekonomikos skatinimas vykdant obligacijų supirkimą iki šių metų pabaigos, kaip ir anksčiau, sieks 60 mlrd. Eur per mėnesį, o nuo kitų metų sausio bus sumažintas dvigubai iki 30 mlrd. Eur per mėnesį ir bus tęsiamas iki rugsėjo pabaigos, kai prieš tai ECB planavo kiekybinį skatinimą nutraukti 2018 m. pirmoje pusėje. „Bloomberg“ analitikai, vertindami tokį ECB sprendimą teigia, kad iki kitų metų rugsėjo, kainų augimas, išskyrus energetinių išteklių bei maisto produktų kainas Europoje gali išlikti mažas ir tiesiekti 1,1 proc., o atlyginimų augimas per tą patį laikotarpį gali sudaryti tik 1,8 proc., arba tik 0,1 proc. daugiau nei šiais metais. Remiantis tokiais prielaidomis, bei M. Draghi pasisakymais, kad pasibaigus supirktų obligacijų terminui jų pinigai bus toliau reinvestuojami, analitikai prognozuoja, kad ECB gali pasinaudoti galimybe pratęsti kiekybinį skatinimą nuo kitų metų rugsėjo dar pusei metų, jo apimtis kiekvieną mėnesį palaikydami ties 15-20 mlrd. Eur riba. Pirmąjį bazinės palūkanų normos kėlimą, šiuo metu analitikai matytų tik 2019 metų antroje pusėje, kuomet tikimasi sulaukti simbolinio 15 bazinių punktų normos didinimo nuo -0,4 iki -0,25 punktų. Po naujienų paskelbimo teigiamomis emocijomis išsiskyrė Europos eksportuotojai, kurie sureagavo į ženkliai kritusį euro kursą. **Pramonės** sektorius prekybos metu stiebėsi +1,75 proc., **kasdienio vartojimo** prekių +1,56 proc., **finansininkų** +0,85 proc.

Nepaisant to, kad po ECB sprendimo dolerio kursas vakar pasiekė 3 mėnesių aukštumą didžiųjų pasaulio valiutų atžvilgiu, JAV akcijų indeksai vakar fiksavo augimus (**Dow Jones** +0,31 proc., **S&P 500** +0,13 proc.). Atstovų rūmams vakar patvirtinus Senato 2018 m. biudžeto planą, bei po šio sprendimo dar labiau sustiprėjus mokesčių reformos įgyvendinimo tikimybei, S&P 500 **finansų** sektorius vakar augo +0,55 proc., o **pramonės** +0,14 proc. **Energetikų** sektorius augo +0,24 proc., kartu **Brent** rūšies naftos kaina, kuri vakar priartėjo prie dviejų metų aukštumų ir šiandien ryte kainuoja 59,37 JAV dolerius. Didžiausios pasaulio naftos eksportuotojos **Saudo Arabijos** princas vakar paskelbė, kad palaikys **OPEC** planą bent iki 2018 m. kovo pratęsti gavybos apimčių mažinimą. Tuo tarpu kiti OPEC atstovai, kurie neatmeta galimybės gavybos mažinimą pratęsti iki kitų metų pabaigos šią savaitę pranešė, kad dirbama ties strategija, kuri leistų nuraminti rinkas, jog po gavybos apimčių mažinimo susitarimo pabaigos naftos eksportuotojai staigiai nepakels naftos produktų rinkoje pasiūlos.

Azijos rinkos šiandien kyla, investuotojams toliau vertinant regiono kompanijų veiklos rezultatus. JAV dolerio kursui jenos atžvilgiu priartėjus prie 3 mėnesių aukštumų, šiandien ryte 08:22 val. Japonijos **NIKKEI 225** fiksavo +1,13 proc. augimą, Kinijos **CSI 300** stiebėsi +0,48 proc., o Pietų Korėjos **KOSPI** +0,57 proc.

Valiutų rinkos

Po ECB posėdžio **EUR/USD** kursas vakar krito -1,11 proc., o šiandien ryte toliau juda žemyn ir 08:25 val. fiksavo -0,40 proc. dienos kritimą iki 1,1635 ribos, kuri yra žemiausia nuo liepos pabaigos. Tvirtėjant mokesčių reformos įgyvendinimo tikimybėms bei iš paskos stiprėjant dolerio kursui valiutų krepšelio atžvilgiu, **USD/JPY** kursas po vakarykščio +0,11 proc. augimo šiandien ryte stiebėsi dar +0,37 proc. iki 114,16 ribos, kuri yra aukščiausia nuo liepos vidurio

Baltijos vertybinių popierių rinka

Baltijos vertybinių popierių rinkoje vakar buvo sugeneruota 1,01 mln. Eur apyvarta. **Vilniaus** indeksas augo +0,15 proc., **Rygos** +0,22 proc., o **Talino** traukėsi -0,03 proc. Beveik pusė rinkos apyvartos buvo sugeneruota 9 mėnesių rezultatus paskelbusius „**Olympic Entertainment Group**“ pozicijoje, kurioje akcijos kaina vakar augo +1,08 proc. iki 1,88 Eur lygio.

Pusiausvyros nerandanti „**AUGA group**“ po trečiadienį įvykusio beveik 4 proc. akcijos kainos augimo vakar krito -3,39 proc. iki 0,485 Eur ribos.

„**Linas Agro Group**“ augo +2,41 proc. iki 0,679 Eur kainos., o po prekybos bendrovė paskelbė, kad visuotinio akcininkų susirinkimo metu patvirtino 0,0076 Eur už akciją dividendus.

2017.10.27	Šalis	Laikas	Svarbiausios dienos makroekonominės naujienos	Progozė	Buvusi reikšmė	
	JAV	15:30	Išankstinis BVP rodiklis (QoQ)	3 ketvr.	2.6 %	3.1 %
	JAV	15:30	Išankstinis asmeninio vartojimo išlaidų indeksas	3 ketvr.	2.1 %	3.3 %
	JAV	17:00	Galutinis Mičigano universiteto vartotojų pasitikėjimo rodiklis	Spalio mėn.	100.7	101.1

Pasaulio rinkos

Pavadinimas	Indekso vertė	Dienos pokytis, %	Mėnesio pokytis, %	Nuo metų pradžios, %	12 mėn. pokytis, %
JAV					
S&P 500	2560	↑ 0.13	2.13	14.36	20.04
Dow Jones	23401	↑ 0.31	4.75	18.41	28.79
Nasdaq Comp	6557	↓ -0.11	1.60	21.80	25.71
Russell 2000	1497	↑ 0.27	0.85	10.34	25.84
Skandināvija					
OMX Stockholm 30	1659	↑ 0.55	2.16	9.33	13.88
OMX Helsinki 25	4034	↓ -1.61	2.26	9.62	16.23
OMX Copenhagen 20	1035.6	↓ -0.13	1.15	17.15	13.94
Oslo stock exchange	728.9	↓ -0.43	2.69	17.98	27.00
Europa					
DJ Euro STOXX 50	3637	↑ 1.27	2.31	10.54	17.89
CAC 40	5455	↑ 1.50	3.28	12.20	20.33
DAX	13133	↑ 1.39	3.76	14.39	22.55
FTSE 100	7487	↑ 0.53	2.37	4.81	7.16
MIB	22807	↑ 1.61	0.82	18.58	30.88
IBEX 35	10348	↑ 1.92	-0.20	10.65	12.51
Centrinė ir Rytų Europa					
ATX	3363	↓ -0.67	2.18	28.45	34.09
WIG20	2456	↑ 0.26	0.92	26.09	36.81
BUX	39890	↑ 0.12	7.10	24.64	34.36
PX	1056.7	↓ -0.70	1.25	14.66	14.18
RTS	1118	↑ 0.01	-0.78	-2.96	12.64
Azija					
Nikkei 225	21996	↑ 1.18	8.53	15.08	26.88
Hang Seng	28439	↑ 0.84	2.88	29.27	22.94
Kospi	2493	↑ 0.50	5.07	23.02	23.16
Valiutų kursai					
EUR/USD	1.16	↓ -0.37	-0.96	10.35	6.86
EUR/GBP	0.89	↑ 0.07	-1.04	3.71	-1.01
EUR/PLN	4.25	↓ -0.03	1.42	3.53	1.92
EUR/RUB	67.29	↑ 0.42	1.51	-3.95	1.64
Žaliavų rinka					
Brent nafta	59.4	↑ 0.10	2.52	4.47	17.61
Auksas	1268	↓ -0.18	-1.37	9.98	-0.06
Palūkanų normos					
EURIBOR 6 mėn.	-0.27	0.00	-0.37	-23.98	-29.25
LIBOR USD 6 mėn.	1.56	↓ -0.14	4.35	18.56	23.94

Baltijos regionas

Pavadinimas	Indekso vertė	Dienos pokytis, %	Mėnesio pokytis, %	Nuo metų pradžios, %	12 mėn. pokytis, %
Baltijos šalys					
OMX Vilnius	658.3	↑ 0.15	3.05	17.87	18.39
OMX Riga	1019.3	↑ 0.22	2.44	38.91	41.42
OMX Tallinn	1225.5	↓ -0.03	0.82	13.95	18.86
Baltic Benchmark Gross Index	953.3	↑ 0.17	2.03	20.95	26.00
NASDAQ OMX Baltic sąrašo likvidžios akcijos					
AB Amber Grid	1.45	↓ -0.68	0.00	16.94	21.85
Apranga PVA	2.61	↑ 1.56	-0.38	1.56	1.95
AS Merko Ehitus	9.37	↓ -0.85	-2.70	3.54	4.11
AS Tallinna Vesi	12.200	0.00	-1.61	-11.59	-12.23
AUGA Group AB	0.49	↓ -3.39	15.20	0.21	4.98
Ekspress Grupp AS	1.32	↑ 0.76	0.76	0.00	-2.94
Energijos Skirstymo Operatorius AB	0.88	↑ 0.57	-2.87	2.09	3.04
GRIGEO	1.430	0.00	7.52	26.55	14.40
Grindex AS	8.07	↑ 0.88	-1.22	83.83	95.40
Klaipėdos Nafta AB	0.504	↓ -0.20	-0.98	-0.43	-
Latvijas Balzams AS	8.92	↓ -0.22	-0.89	18.62	19.73
Latvijas Gaze	9.800	0.00	5.95	11.62	16.67
LHV Group AS	11.30	0.00	1.80	16.02	48.68
Linas Agro AB	0.68	↑ 2.41	-1.31	6.43	3.66
Nordecon AS	1.27	↓ -1.55	-2.31	-4.51	1.60
Olainfarm AS	10.10	0.00	0.00	18.68	21.54
Olympic Entertainment Group AS	1.88	↑ 1.08	4.44	5.62	4.44
Panevezio Statybos Trestas	1.15	0.00	3.60	22.34	19.17
Pieno Žvaigždės	1.36	↑ 0.74	-1.45	-6.21	-6.21
PRFoods AS	0.57	↑ 3.45	5.56	55.31	49.61
Rokiskio Suris	2.80	0.00	12.00	58.19	69.70
Siaulių Bankas AB	0.61	↑ 0.16	9.25	64.10	85.13
Silvano Fashion Group AS	2.70	0.00	2.66	-8.78	19.99
Tallink Grupp AS	1.06	0.00	3.92	16.10	16.87
Tallinna Kaubamāja Grupp AS	9.39	↓ -0.53	-1.78	14.09	18.26
Telia Lietuva AB	0.94	↓ -0.32	1.18	0.86	2.06
Vilkyskiu Pienine AB	3.78	↑ 0.27	5.00	60.85	87.13
Vilniaus Baldai AB	13.50	0.00	3.05	0.00	-4.93
Zemaitijos Pienas AB	1.85	↑ 2.21	2.21	72.90	81.37

Kontaktai:

Martynas Freitakas

Makleris

Tel: 8 5 258 2504

Martynas.Freitakas@swedbank.lt

Agnė Anzelienė

Maklerė

Tel: 8 5 258 2306

Agne.Anzeliene@swedbank.lt

Renatas Žeknys

Makleris

Tel: 8 5 258 2295

Renatas.Zeknys@swedbank.lt

Karolis Čekus

Finansinių produktų pardavimų specialistas

Tel: 8 5 258 2478

Karolis.Cekus@swedbank.lt

Apžvalgą užsiprenumeruoti galima adresu: <http://www.swedbank.lt/articles/subscribe>

Dėmesio! Ši apžvalga yra tik informacinio pobūdžio, t.y. pateikiama informacija jokiais aplinkybėmis negali būti interpretuojama kaip asmeninė rekomendacija, patarimas, pasiūlymas, nurodymas arba reikalavimas įsigyti ar perleisti apžvalgoje nurodytas finansines priemones ir negali būti jokio vėliau sudaryto sandorio pagrindas ar sudedamoji dalis. Visa pateikta informacija yra surinkta iš viešai prieinamų šaltinių (įmonių, vertybinių popierių biržų, naujienų agentūrų ir kitų). Duomenų šaltinis: „Bloomberg“, „Reuters“, „Swedbank“, „Nasdaq OMX“. Mes neatlikome informacijos tikrinimo ir/ar vertinimo, dėl to negarantuojame informacijos tikslumo, pilnumo ar aktualumo, ir neatsakome už nuostolius, kurie gali atsirasti, kai investuojama remiantis tokia informacija. Pateikta apžvalga taip pat nėra apsaugota nuo skirtingų duomenų ir/ar informacijos palyginimo problemų, dėl įmonių keičiamos apskaitos ir finansinės atskaitomybės paruošimo praktikos (t.y. pasikeitę apskaitos standartai, finansinių ataskaitų konsolidavimo praktikos pasikeitimas ir pan.). Dėl šios priežasties istoriniai palyginamieji duomenys gali būti neprieinami. Draudžiama kopijuoti, spausdinti ar kitaip komerciniais tikslais atgaminti bei platinti šią apžvalgą arba bet kurią jos dalį bei „Swedbank“, AB sutikimo. Cituojant būtina nuoroda į šaltinį.