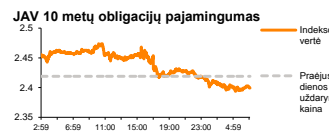
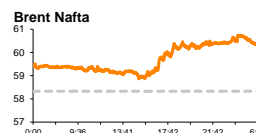
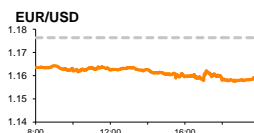
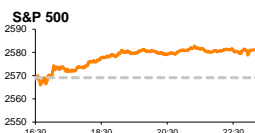


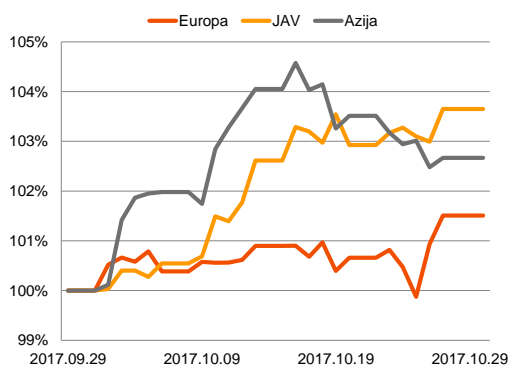
Rytinė finansų rinkų apžvalga

Finansų rinkų tarnyba – pirmadienis, 2017 m. spalio 30 d.

Dienos prekyba



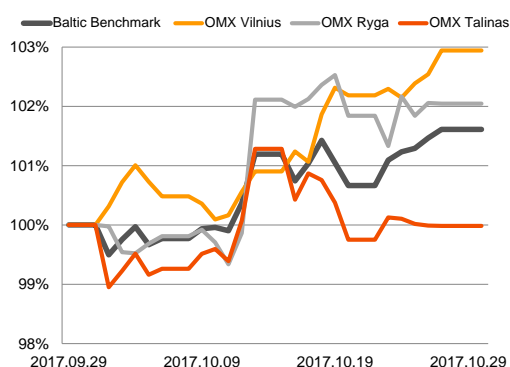
Regioniniai indeksai (1 mėn. santykiniai pokyčiai, atskaitos taškas 100%)



EUR/USD kursas ir grynoji EUR spekuliacinė pozicija



Baltijos šalių indeksai (1 mėn. santykiniai pokyčiai, atskaitos taškas 100%)



- Ispanijos premjeras nuslopinė Katalonijos nepriklausomybės siekį paleisdamas regiono valdžią
- Didžiosios JAV IT kompanijos paskelbė lūkesčius pranokusius ketvirtčio rezultatus

Pasaulio finansų rinkų tendencijos

Karolis Čekus, Finansinių produktų pardavimų specialistas

Besitęsiant euro silpnėjimui po ECB posėdžio didieji Europos akcijų indeksai penktadienį toliau augo. Vokietijos **DAX** stiebėsi +0,64 proc., Britanijos **FTSE 100** +0,25 proc., o **Stoxx Europe 600** +0,55 proc.

Ispanijos **IBEX 35** indeksas penktadienį krito -1,45 proc. po to **Katalonijos** parlamentas paskelbė apie nepriklausomybės paskelbimą. Simbolinis nutarimas galiojo mažiau nei valandą, kadangi tą patį vakarą posėdžiavęs Ispanijos Senatas pagal šalies Konstituciją suteikė šalies premjerui **M. Rajoy** teisę įvesti Katalonijoje tiesioginį valdymą. Jau po rinkos uždarymo vykusios spaudos konferencijos metu, šalies premjeras Katalonijos referendumą pavadino kriminaliniu bei naudodamasis suteikta teise atšaukė Katalonijos prezidentą, policijos vadą bei parlamentą, o siekiant kuo greičiau normalizuoti situaciją, regiono parlamento rinkimus numatoma rengti gruodžio 21 d. Šeštadienį buvęs Katalonijos prezidentas **C. Puigdemont**, išplatino pranešimą, kurio metu Ispanijos tiesioginio valdymo įvedimą pavadino nedemokratišku ir prieštaraujančiu regiono gyventojų valiai, tačiau Ispaniją šiuos nušalinto prezidento pasisakymus komentuoti atsisakė.

„**Volkswagen AG**“ penktadienį augo +4,47 proc., kartu paskatindama viso Europos **automobilių gamintojų** sektoriaus augimą +1,36 proc., po to kai kompanija pristatė praėjusio ketvirtčio rezultatus. Nepaisant to, kad grynasis pelnas trečiąjį šių metų ketvirtį dėl rodiklių klastojusių dyzelinių automobilių atšaukimo bei taisymo traukėsi daugiau nei dvigubai, lyginant su tuo pačiu laikotarpiu pernai ir sudarė 1,14 mlrd. eurų, „Volkswagen“ padidino šių metų rezultatų prognozes. Kaip ir anksčiau rezultatus paskelbę konkurentai, kompanijos atstovai rezultatų pristatymo metu pasidžiaugė stiprėjusiais SUV tipo miesto visureigių pardavimais, bei atkreipė dėmesį į lūkesčius viršijusius „Audi“ bei „Škoda“ rezultatus, tačiau tuo pat metu pranešė apie nuvylusius veiklos rezultatus Kinijoje.

Lūkesčius viršiję didžiųjų **informacinių technologijų** kompanijų rezultatai vakar padėjo bendrai Amerikos IT indekso vertei augti daugiau nei 2,9 proc., bei tempė aukštyn pagrindinių regiono indeksų vertes (**Dow Jones** +0,14 proc., **S&P 500** +0,81 proc.). Ketvirtadaliu trečiojo ketvirtčio pelno prognozes viršijusios „**Intel Corp**“ akcijos augo +7,38 proc., šeštadaliu pelno prognozes pranokę „**Microsoft**“ akcijos stiebėsi +6,41 proc., o 15 proc. lūkesčius viršiję „**Alphabet Inc.**“ stiebėsi +4,26 proc.

„**Apple Inc.**“ į teigiamus IT sektoriaus rezultatus reaguavo kildama +3,58 proc, na o kompanija savo praėjusio ketvirtčio veiklos rezultatus planuoja pranešti šios savaitės pabaigoje. Šiandien ryte „**iPhone X**“ komponentų tiekėjai fiksuoja ženkliai augimus („**Taiwan Semiconductor Manufacturing Co.**“ +1,62 proc., „**Hon Hai Precision Industry Co Ltd**“ +1,32 proc.) rinkoje pasirodžius pranešimams apie lūkesčius pranokstančią naujausio naujojo „Apple“ flagmano paklausą.

Azijoje (08:10 val.), technologijų kompanijų sektoriaus augimas šiandien ženkliausiai prisideda prie Taivano **TAIEX** (+0,45 proc.) bei Pietų Korėjos **KOSPI** (+0,18 proc.) indeksų augimų. Japonijos **NIKKEI 225** tuo pat metu augo +0,05 proc., o Kinijos **CSI 300** dėl pirmadienio rytą vykstančio šalies obligacijų išpardavimo traukėsi -0,84 proc.

Valiutų rinkos

Penktadienį JAV pranešta, kad išankstinis regiono **BVP** rodiklis trečiąjį ketvirtį traukėsi nuo 3,1 iki 3,0 proc., tačiau ženkliai viršijo 2,6 proc. prognozes. Po naujienų paskelbimo **JAV dolerio kursas** penktadienį didžiųjų pasaulio valiutų atžvilgiu stiebėsi +0,32 proc. ir praėjusią savaitę baigė su 1,3 proc. savaitiniu augimu. Šiandien JAV laukiama vartojimo rodiklių, rinkoje vyraujančioms prognozėms, kad regiono **namų ūkių pajamų** augimo tempas rugsėjo mėnesį turėjo didėti nuo 0,2 iki 0,4 proc., o **išlaidų** didėti nuo 0,1 iki 0,9 proc. **EUR/USD** kursas po per dvi dienas sugeneruoto 1,9 proc. vertės kritimo šiandien ryte 08:20 val. augo +0,21 proc. iki 1,1614 ribos, o **USD/JPY** traukėsi -0,29 proc. iki 113,65 kurso.

Baltijos vertybinių popierių rinka

Baltijos vertybinių popierių rinkoje penktadienį buvo sugeneruota 1,387 mln. Eur apyvarta. **Vilniaus** indeksas augo +0,40 proc, **Rygos** traukėsi -0,01 proc., o **Talino** pokyčio nefiksavo. Likus savaitėi iki rezultatų skelbimo „**Šiaulių banko**“ pozicijoje buvo sugeneruota daugiau nei trečdalis visos rinkos apyvartos, o prekybos metu akcijos kaina augo +0,33 proc. iki 0,616 Eur kainos.

„**Aprangai**“ pranešus, kad dėl vienkartinį veiksmų grupės pelnas prieš apmokestinimą trečiąjį šių metų ketvirtį sudarė 7,4 mln. Eur ir 51,3 proc. augo lyginant su tuo pačiu laikotarpiu pernai, akcijos kainai penktadienio prekybos metu padėjo augti +0,38 proc. iki 2,62 Eur lygio.

Antradienį 9 mėnesių informacijos skelbimą vykdys „**Klaipėdos nafta**“, „**Energijos skirstymo operatorius**“ bei „**Lietuvos Energijos gamyba**“. „**Talink Grupp**“ iki šiaurės pabaigos paskelbs spalio mėnesio pardavimus, o „**Apranga**“ su praėjusio mėnesio pardavimais investuotojus supažindins ketvirtadienį.

2017.10.30	Šalis	Laikas	Svarbiausios dienos makroekonominės naujienos	Progozė	Buvusi reikšmė
	Vokietija	15:30	Preliminari infliacija (MoM)	Spalio mėn. 0.1 %	0.1 %
	Vokietija	15:30	Preliminari infliacija (YoY)	Spalio mėn. 1.7 %	1.8 %
	Euro zona	12:00	Galutinis vartotojų pasitikėjimo rodiklis	Spalio mėn. -1.0 %	-1.0 %
	JAV	14:30	Asmeninės vartotojų pajamos	Rugsėjo mėn. 0.4 %	0.2 %
	JAV	14:30	Asmeninės vartotojų išlaidos	Rugsėjo mėn. 0.9 %	0.1 %

Pasaulio rinkos

Pavadinimas	Indekso vertė	Dienos pokytis, %	Mėnesio pokytis, %	Nuo metų pradžios, %	12 mėn. pokytis, %
JAV					
S&P 500	2581	↑ 0.81	2.45	15.29	21.38
Dow Jones	23434	↑ 0.14	4.59	18.58	29.03
Nasdaq Comp	6701	↑ 2.20	3.16	24.49	29.12
Russell 2000	1508	↑ 0.73	1.17	11.14	27.00
Skandinavija					
OMX Stockholm 30	1665	↑ 0.38	1.66	9.74	14.09
OMX Helsinki 25	4079	↑ 1.11	2.58	10.84	17.47
OMX Copenhagen 20	1045.4	↑ 0.95	2.08	18.26	21.47
Oslo stock exchange	734.6	↑ 0.79	2.94	18.92	28.06
Europa					
DJ Euro STOXX 50	3652	↑ 0.41	1.60	10.99	18.61
CAC 40	5494	↑ 0.71	3.08	12.99	20.79
DAX	13218	↑ 0.64	3.03	15.12	23.57
FTSE 100	7505	↑ 0.25	1.79	5.07	7.27
MIB	22665	↓ -0.62	-0.14	17.83	30.83
IBEX 35	10198	↓ -1.45	-1.77	9.04	10.83
Centrinė ir Rytų Europa					
ATX	3415	↑ 1.55	3.00	30.44	36.26
WIG20	2489	↑ 1.32	1.43	27.75	36.90
BUX	39667	↓ -0.56	6.37	23.95	33.10
PX	1062.3	↑ 0.53	1.64	15.26	14.78
RTS	1119	↑ 0.04	-1.59	-2.93	12.74
Azija					
Nikkei 225	21990	↓ -0.08	8.03	15.04	26.04
Hang Seng	28452	↑ 0.05	3.26	29.32	23.95
Kospi	2502	↑ 0.20	4.48	23.45	23.88
Valiutų kursai					
EUR/USD	1.16	↑ 0.22	-1.08	10.14	5.96
EUR/GBP	0.88	↑ 0.03	0.11	3.45	-1.43
EUR/PLN	4.25	↑ 0.01	1.74	3.72	1.42
EUR/RUB	67.44	↓ -0.01	0.82	-4.17	3.04
Žaliavų rinka					
Brent nafta	60.4	↓ -0.08	4.95	6.28	21.48
Auksas	1272	↑ 0.11	-0.23	10.27	-0.17
Palūkanų normos					
EURIBOR 6 mėn.	-0.28	↓ -0.37	-0.73	-24.43	-29.11
LIBOR USD 6 mėn.	1.57	↑ 0.52	4.57	19.35	24.94

Baltijos regionas

Pavadinimas	Indekso vertė	Dienos pokytis, %	Mėnesio pokytis, %	Nuo metų pradžios, %	12 mėn. pokytis, %
Baltijos šalys					
OMX Vilnius	660.9	↑ 0.40	2.97	18.34	18.39
OMX Riga	1019.2	↓ -0.01	2.03	38.90	43.04
OMX Tallinn	1225.4	↓ 0.00	-0.04	13.94	18.54
Baltic Benchmark Gross Index	954.7	↑ 0.14	1.61	21.13	25.54
NASDAQ OMX Baltic sąrašo likvidžios akcijos					
AB Amber Grid	1.45	0.00	0.00	16.94	21.85
Apranga PVA	2.62	↑ 0.38	-0.38	1.95	2.75
AS Merko Ehitus	9.46	↑ 0.96	-1.66	4.53	5.70
AS Tallinna Vesi	12.300	↑ 0.82	-0.81	-10.87	-11.51
AUGA Group AB	0.48	↓ -1.03	12.94	-0.83	3.90
Ekspress Grupp AS	1.32	0.00	-0.75	0.00	0.76
Energijos Skirstymo Operatorius AB	0.87	↓ -0.68	-4.90	1.39	3.19
GRIGEO	1.430	0.00	5.93	26.55	17.21
Grindeks AS	8.14	↑ 0.87	-1.81	85.42	98.54
Klaipėdos Nafta AB	0.505	↑ 0.20	-0.98	-0.43	-
Latvijas Balzams AS	8.92	0.00	-0.89	18.62	19.89
Latvijas Gaze	9.800	0.00	5.04	11.62	18.50
LHV Group AS	11.30	0.00	2.73	16.02	41.25
Linas Agro AB	0.68	0.00	-2.44	6.43	4.14
Nordecon AS	1.27	0.00	-3.79	-4.51	1.60
Olainfarm AS	10.10	0.00	1.00	18.68	21.54
Olympic Entertainment Group AS	1.87	↓ -0.53	2.19	5.06	3.89
Panevezio Statybos Trestas	1.14	↓ -0.87	3.64	21.28	16.45
Pieno Zvaigždės	1.41	↑ 3.68	2.92	-2.76	-6.00
PRFoods AS	0.57	0.00	9.20	55.31	49.61
Rokiskio Suris	2.85	↑ 1.79	12.65	61.02	67.65
Siaulių Bankas AB	0.62	↑ 0.33	8.26	64.63	76.84
Silvano Fashion Group AS	2.68	↓ -0.74	2.68	-9.46	18.59
Tallink Grupp AS	1.06	0.00	0.00	16.10	17.65
Tallinna Kaubamāja Grupp AS	9.36	↓ -0.32	-2.40	13.73	17.59
Telia Lietuva AB	0.94	↑ 0.32	1.72	1.18	2.83
Vilkyskių Pieninė AB	3.78	0.00	3.56	60.85	80.86
Vilniaus Baldai AB	13.50	0.00	3.05	0.00	-6.25
Zemaitijos Pienas AB	1.88	↑ 1.62	2.17	75.70	84.31

Kontaktai:

Martynas Freitakas
Makleris
Tel: 8 5 258 2504
Martynas.Freitakas@swedbank.lt

Agnė Anzelienė
Maklerė
Tel: 8 5 258 2306
Agne.Anzeliene@swedbank.lt

Renatas Žeknys
Makleris
Tel: 8 5 258 2295
Renatas.Zeknys@swedbank.lt

Karolis Čekius
Finansių produktų pardavimų specialistas
Tel: 8 5 258 2478
Karolis.Cekius@swedbank.lt

Apžvalgą užsiprenumeruoti galima adresu: <http://www.swedbank.lt/articles/subscribe>
Dėmesio! Ši apžvalga yra tik informacinio pobūdžio, t.y. pateikiama informacija jokiomis aplinkybėmis negali būti interpretuojama kaip asmeninė rekomendacija, patarimas, pasiūlymas, nurodymas arba reikalavimas įsigyti ar perleisti apžvalgoje nurodytas finansines priemones ir negali būti jokio vėliau sudaryto sandorio pagrindas ar sudedamoji dalis. Visa pateikta informacija yra surinkta iš viešai prieinamų šaltinių (įmonių, vertybinių popierių biržų, naujienų agentūrų ir kitų). Duomenų šaltinis: „Bloomberg“, „Reuters“, „Swedbank“, „Nasdaq OMX“. Mes neatlikome informacijos tikrinimo ir/ar vertinimo, dėl to negarantuojame informacijos tikslumo, pilnumo ar aktualumo, ir neatsakome už nuostolius, kurie gali atsirasti, kai investuojama remiantis tokia informacija. Pateikta apžvalga taip pat nėra apsaugota nuo skirtingų duomenų ir/ar informacijos palyginimo problemų, dėl įmonių keičiamos apskaitos ir finansinės atskaitomybės paruošimo praktikos (t.y. pasikeitę apskaitos standartai, finansinių ataskaitų konsolidavimo praktikos pasikeitimas ir pan.). Dėl šios priežasties istoriniai palyginamieji duomenys gali būti neprieinami. Draudžiama kopijuoti, spausdinti ar kitaip komerciniais tikslais atgaminti bei platinti šią apžvalgą arba bet kurią jos dalį be „Swedbank“, AB sutikimo. Cituojant būtina nuoroda į šaltinį.