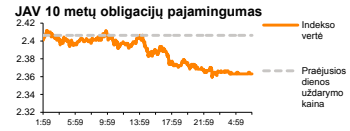
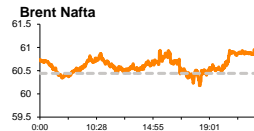
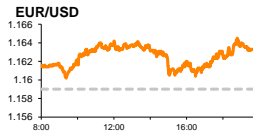
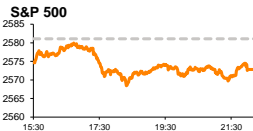


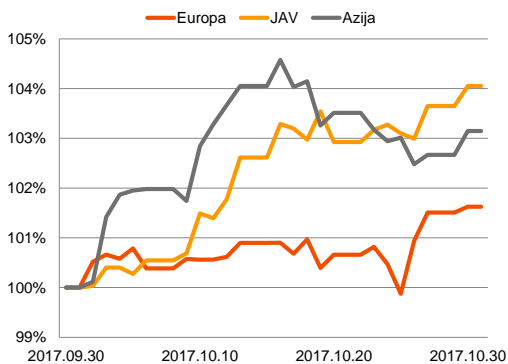
Rytinė finansų rinkų apžvalga

Finansų rinkų tarnyba – antradienis, 2017 m. spalio 31 d.

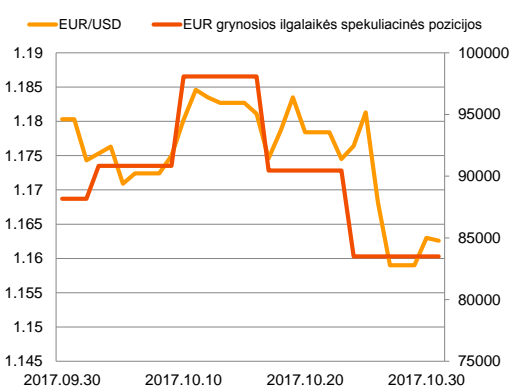
Dienos prekyba



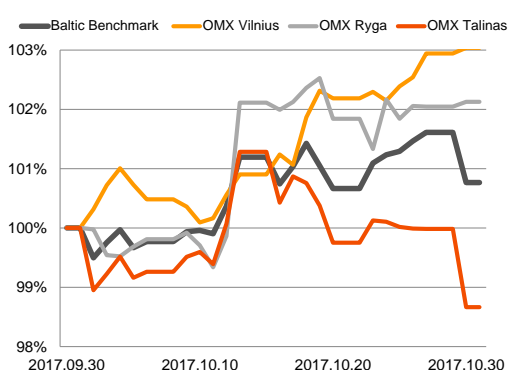
Regioniniai indeksai
(1 mėn. santykiniai pokyčiai, atskaitos taškas 100%)



EUR/USD kursas ir grynoji EUR spekuliacinė pozicija



Baltijos šalių indeksai
(1 mėn. santykiniai pokyčiai, atskaitos taškas 100%)



- Naujienos apie JAV mokesčių reformos įgyvendinimą etapais rinkoje pastitiktos neigiamai
- „Klaipėdos nafta“ pristatė sėkmingiausio šiais metais ketvirčio rezultatus

Pasaulio finansų rinkų tendencijos

Karolis Čekus, Finansinių produktų pardavimų specialistas

Europoje vakar Vokietijos **DAX** augo +0,09 proc., Britanijos **FTSE 100** krito -0,23 proc., o **Stoxx Europe 600** augo +0,12 proc. Naujienos, kad Ispanijos valdžia nušalino Katalonijos administraciją teigiamai paveikė šalies **IBEX 35** indeksą, kuris augo +2,44 proc.

JAV indeksai vakar krito (**Dow Jones** -0,36 proc., **S&P 500** -0,32 proc.), investuotojams reaguojant į pasirodžiusius pranešimus, kad **mokesčių reforma** yra svarstoma įgyvendinti etapais. Nepatvirtintais duomenimis yra svarstomas planas, jog pelno mokesčio tarifas, kuris šiuo metu siekia 35 proc., nuo 2018 m. kiekvienais metais būtų mažinamas 3 proc., kol 2022 m. pasiektų galutinį 20 proc. lygį. Varianto oponentai teigia, kad pelno mokesčio tarifo sumažinimas iškart nuo 35 iki 20 proc. prisidėtų prie 3 – 5 proc. JAV ekonomikos augimo lyginant su tuo, jei mokesčių reforma apskritai nebūtų įgyvendinta, tačiau neabejojama, kad palaipsniui vykdomas mokesčių reformos įgyvendinimas šį augimą sulėtintų. Tačiau skaičiuojama, kad palaipsniui įgyvendinama mokesčių reforma leistų sumažinti biudžeto netekimus, kurie, jeigu pelno mokesčio tarifas būtų mažinamas iš karto, per dešimtmetį sudarytų 1,6 trln. JAV dolerių. Lobistai teigia, kad palaipsniui vykdomas pelno mokesčio mažinimas pristabdytų užsienio investicijas ir jų efektas būtų pajaustas tik tuomet, kai mokesčių tarifas po 5 metų pasieks žemutinę 20 proc. ribą. **Pramonės** sektoriaus kompanijos po naujienų paskelbimo vakar JAV krito -0,73 proc., **kasdieninio vartojimo prekių** – -0,92 proc., **finansų** – -0,48 proc.

Naujienų vakar sulaukta ir politinėje JAV padangėje, kuomet po ilgos pertraukos pasirodė pranešimų specialiojo FTB tyrėjo **R. Muellerio** vykdomame tyrime dėl Rusijos ir D. Trumpo komandos ryšių. **P. Manafortas**, buvęs D. Trumpo rinkimų kampanijos vadovas, bei kartu su juo D. Trumpo rinkiminėje komandoje dirbęs **R. Gates** yra siejami su verslininkais bei pro-rusiškais politikais Ukrainoje. Taip pat teigiama, kad be ryšių Ukrainoje, P. Manaforto atžvilgiu yra vykdomas tyrimas dėl jo mokesčių bei finansinės veiklos. P. Manafortas susilaukė tyrėjų dėmesio dėl 2016 m. birželį vykusio susitikimo tarp dabartinio JAV prezidento sūnaus D. Trumpo Jaunesniojo ir Rusijos teisininkės, kurio metu, manoma, ji pasidalino Rusijos surinkta kompromituojančia informacija apie D. Trumpo prezidento rinkimų oponentę H. Clinton.

Naftos rinkoje, optimizmą toliau skatina pranešimai iš **OPEC**, kartelio nariams stengiantis mažinti abejones, dėl tolimesnio gavybos apimčių mažinimo pratęsimo, lapkričio pabaigoje vyksiančio susitikimo metu. Brent rūšies naftos barelis šiandien ryte 08:20 laikėsi ties 60,8 JAV dolerių už barelį kaina, kuri yra aukščiausia nuo 2015 m. birželio, o WTI naftos barelio kaina buvo lygi 54,1 JAV doleriams ir buvo didžiausia nuo šių metų kovo.

Azijoje šiandien ryte rinkos judėjo skirtingomis kryptimis, investuotojams sekant naujienas apie svarstomą tolydų JAV pelno mokesčio mažinimo planą, D. Trumpo prezidentinės kampanijos tyrimą, bei lūkesčių neatitikusių Kinijos pramonės rodiklius. Šiandien paryčiais paskelbta, kad spalio mėnesio Kinijos pramonės užsakymų rodiklis traukėsi nuo 52,4 iki 51,6 punktu, nors buvo tikimasi sulaukti rodiklio mažėjimo iki 52,0. 08:36 val. Kinijos **CSI 300** mažėjo -0,13 proc, Japonijos **NIKKEI 225** pokyčio nefiksavo, o Pietų Korėjos **KOSPI** po pasiektu sutarimo su Kinija dėl priešraketinės gynybos augo +0,86 proc.

Valiutų rinkos

EUR/USD poroje euro kursas po vakar užfiksuoto +0,35 proc. augimo iki 1,1630 kainos lygio šiandien ryte 08:50 val. toliau neženkliai augo iki 1,1646 kainos (+0,14 proc.), rinkai sureagavus į vakar paskelbtą mažesnę nei tikėtasi **Vokietijos metinę infliaciją**, kuri preliminariais duomenimis spalį siekė 1,6 proc. (buvusi reikšmė 1,8 proc., buvusi prognozė 1,7 proc.), bei belaukiant šiandien pasirodysiančių **Euro zonos rugsėjo mėnesio nedarbo lygio** (buvusi reikšmė 9,1 proc., prognozė 9,0 proc.), išankstinio trečiojo ketvirčio **metinio BVP rodiklio** (buvusi reikšmė 2,3 proc., prognozė 2,4 proc.) bei **prognozinės metinės spalio mėnesio infliacijos** (buvusi reikšmė 1,5 proc., prognozė 1,5 proc.) reikšmių.

Baltijos vertybinių popierių rinka

Baltijos vertybinių popierių biržoje vakar buvo sugeneruota 826 tūkst. Eur apyvarta. **Vilniaus** indeksas augo +0,10 proc., **Rygos** +0,08 proc., o **Talino** krito -1,32 proc. Prie pastarojo kritimo labiausiai prisidėjo „**Tallinna Kaubamaja Grupp**“ akcijos, kurios be naujienų krito -2,56 proc. iki 9,12 Eur kainos, investuotojams sugeneruojant 180 tūkst. Eur apyvartą. Pardavėjai dominavo ir „**Tallink Grupp**“ pozicijoje, kurioje akcijos kaina vakar krito -1,89 proc. iki 1,04 Eur lygio.

„**Klaipėdos nafta**“ pranešė, kad 9 mėnesių pardavimo pajamos lyginant su tuo pačiu laikotarpiu pernai traukėsi -1,0 proc. iki 79,5 mln. Eur, o grynasis pelnas sudarė 12,3 mln. Eur ir buvo -5,4 proc. mažesnis lyginant su tuo pačiu laikotarpiu pernai. Trečiąjį ketvirtį, kuris kompanijos atstovų vertinimu yra geriausias lyginant su kitais 2017 m. ketvirčiais, atitinkami rodikliai augo +18,4 ir +273 proc.

2017.10.31	Šalis	Laikas	Svarbiausios dienos makroekonominės naujienos	Prognozė	Buvusi reikšmė	
	Euro zona	12:00	Nedarbo lygis	Rugsėjo mėn.	9.0 %	9.1 %
	Euro zona	12:00	Išankstinis BVP rodiklis (QoQ)	III ketvr.	0.5 %	0.6 %
	Euro zona	12:00	Išankstinis BVP rodiklis (YoY)	III ketvr.	2.4 %	2.3 %
	Euro zona	12:00	Metinė infliacijos prognozė	Spalio mėn.	1.5 %	1.5 %
	Euro zona	12:00	Išankstinė infliacija, išskyrus energetinių išteklių ir maisto produktų kainas	Spalio mėn.	1.1 %	1.1 %

Pasaulio rinkos

Pavadinimas	Indekso vertė	Dienos pokytis, %	Mėnesio pokytis, %	Nuo metų pradžios, %	12 mėn. pokytis, %	
JAV						
	S&P 500	2573	↓ -0.32	2.12	14.92	21.01
	Dow Jones	23349	↓ -0.36	4.21	18.15	28.70
	Nasdaq Comp	6699	↓ -0.03	3.13	24.44	29.10
	Russell 2000	1491	↓ -1.15	0.00	9.86	25.14
Skandinavija						
	OMX Stockholm 30	1662	↓ -0.16	1.50	9.57	14.93
	OMX Helsinki 25	4044	↓ -0.85	1.71	9.90	17.12
	OMX Copenhagen 20	1050.8	↑ 0.52	2.61	18.88	21.28
	Oslo stock exchange	743.2	↑ 1.16	4.13	20.31	30.47
Europa						
	DJ Euro STOXX 50	3662	↑ 0.27	1.87	11.29	19.87
	CAC 40	5494	↓ -0.01	3.07	12.98	21.83
	DAX	13230	↑ 0.09	3.12	15.23	24.05
	FTSE 100	7488	↓ -0.23	1.56	4.83	7.67
	MB	22753	↑ 0.39	0.25	18.29	32.86
	IBEX 35	10446	↑ 2.44	0.62	11.70	14.25
Centrinė ir Rytų Europa						
	ATX	3420	↑ 0.13	3.13	30.60	38.24
	WIG20	2517	↑ 1.15	2.59	29.22	38.71
	BUX	39881	↑ 0.54	6.95	24.62	33.82
	PX	1064.0	↑ 0.16	1.80	15.45	15.43
	RTS	1124	↑ 0.49	-1.12	-2.45	13.69
Azija						
	Nikkei 225	21995	↓ -0.08	8.05	15.07	26.22
	Hang Seng	28314	↓ -0.08	2.76	28.70	23.46
	Kospi	2523	↑ 0.84	5.36	24.50	25.63
Valiutų kursai						
	EUR/USD	1.16	↓ -0.03	-1.00	10.23	6.05
	EUR/GBP	0.88	↑ 0.07	0.44	3.10	-1.76
	EUR/PLN	4.25	↓ -0.02	1.65	3.63	1.33
	EUR/RUB	67.40	↓ -0.02	0.88	-4.12	3.10
Žaliavų rinka						
	Brent nafta	60.7	↓ -0.26	5.56	6.90	25.76
	Auksas	1275	↓ -0.11	0.07	10.60	0.13
Palūkanų normos						
	EURIBOR 6 mėn.	-0.28	↓ -0.36	-1.10	-24.89	-30.19
	LIBOR USD 6 mėn.	1.57	↑ 0.52	4.57	19.35	24.94

Baltijos regionas

Pavadinimas	Indekso vertė	Dienos pokytis, %	Mėnesio pokytis, %	Nuo metų pradžios, %	12 mėn. pokytis, %	
Baltijos šalys						
	OMX Vilnius	661.6	↑ 0.10	3.07	18.46	19.08
	OMX Riga	1020.0	↑ 0.08	2.11	39.01	43.00
	OMX Tallinn	1209.3	↓ -1.32	-1.36	12.44	16.67
	Baltic Benchmark Gross Index	946.6	↓ -0.85	0.75	20.10	24.19
NASDAQ OMX Baltic sąrašo likvidžios akcijos						
	AB Amber Grid	1.45	0.00	0.00	16.94	20.83
	Apranga PVA	2.61	↓ -0.38	-0.76	1.56	2.76
	AS Merko Ehitus	9.38	↓ -0.85	-2.49	3.65	4.80
	AS Tallinna Vesi	12.200	↓ -0.81	-1.61	-11.59	-12.23
	AUGA Group AB	0.49	↑ 2.71	16.00	1.86	6.48
	Ekspress Grupp AS	1.28	↓ -3.03	-3.76	-3.03	-2.29
	Energijos Skirstymo Operatorius AB	0.88	↑ 0.11	-4.79	1.51	2.46
	GRIGEO	1.420	↓ -0.70	5.19	25.66	17.36
	Grindeks AS	8.02	↓ -1.47	-3.26	82.69	96.09
	Klaipėdos Nafta AB	0.505	0.00	-0.98	-0.43	-
	Latvijas Balzams AS	8.90	↓ -0.22	-1.11	18.35	18.98
	Latvijas Gaze	9.900	↑ 1.02	6.11	12.76	19.71
	LHV Group AS	11.20	↓ -0.88	1.82	14.99	36.42
	Linas Agro AB	0.68	↑ 0.15	-2.30	6.58	5.10
	Nordecon AS	1.28	↑ 0.79	-3.03	-3.76	0.00
	Olainfarm AS	10.00	↓ -0.99	0.00	17.51	20.34
	Olympic Entertainment Group AS	1.86	↓ -0.53	1.64	4.49	3.91
	Panevezio Statybos Trestas	1.14	0.00	3.64	21.28	16.45
	Pieno Zvaigzdes	1.40	↓ -0.71	2.19	-3.45	-6.67
	PRFoods AS	0.55	↓ -3.51	5.36	49.86	45.50
	Rokiskio Suris	2.90	↑ 1.75	14.62	63.84	70.59
	Siauliu Bankas AB	0.62	↑ 0.32	8.61	65.17	73.68
	Silvano Fashion Group AS	2.68	0.00	2.68	-9.46	16.60
	Tallink Grupp AS	1.04	↓ -1.89	-1.89	13.91	14.79
	Tallinna Kaubamāja Grupp AS	9.12	↓ -2.56	-4.90	10.81	15.44
	Telia Lietuva AB	0.94	↓ -0.11	1.62	1.07	2.84
	Vilkskiu Pienine AB	3.78	0.00	3.56	60.85	80.86
	Vilniaus Baldai AB	13.50	0.00	3.05	0.00	-6.25
	Zemaitijos Pienas AB	1.84	↓ -2.13	0.00	71.96	80.39

Kontaktai:

Martynas Freitakas
Makleris
Tel: 8 5 258 2504
Martynas.Freitakas@swedbank.lt

Agnė Anzelienė
Maklerė
Tel: 8 5 258 2306
Agne.Anzeliene@swedbank.lt

Renatas Žeknys
Makleris
Tel: 8 5 258 2295
Renatas.Zeknys@swedbank.lt

Karolis Čekus
Finansių produktų pardavimų specialistas
Tel: 8 5 258 2478
Karolis.Cekus@swedbank.lt

Apžvalgą užsiprenumeruoti galima adresu: <http://www.swedbank.lt/articles/subscribe>
Dėmesio! Ši apžvalga yra tik informacinio pobūdžio, t.y. pateikiama informacija jokiomis aplinkybėmis negali būti interpretuojama kaip asmeninė rekomendacija, patarimas, pasiūlymas, nurodymas arba reikalavimas įsigyti ar perleisti apžvalgoje nurodytas finansines priemones ir negali būti jokio vėliau sudaryto sandorio pagrindas ar sudedamoji dalis. Visa pateikta informacija yra surinkta iš viešai prieinamų šaltinių (žmonių, vertybinių popierių biržų, naujienų agentūrų ir kitų). Duomenų šaltinis: „Bloomberg“, „Reuters“, „Swedbank“, „Nasdaq OMX“. Mes neatlikome informacijos tikrinimo ir/ar vertinimo, dėl to negarantuojame informacijos tikslumo, pilnumo ar aktualumo, ir neatsakome už nuostolius, kurie gali atsirasti, kai investuojama remiantis tokia informacija. Pateikta apžvalga taip pat nėra apsaugota nuo skirtingų duomenų ir/ar informacijos palyginimo problemų, dėl žmonių keičiamos apskaitos ir finansinės atskaitomybės paruošimo praktikos (t.y. pasikeitę apskaitos standartai, finansinių ataskaitų konsolidavimo praktikos pasikeitimas ir pan.). Dėl šios priežasties istoriniai palyginamieji duomenys gali būti neprieinami. Draudžiama kopijuoti, spausdinti ar kitaip komerciniais tikslais atgaminti bei platinti šią apžvalgą arba bet kurią jos dalį be „Swedbank“, AB sutikimo. Cituojant būtina nuoroda į šaltinį.