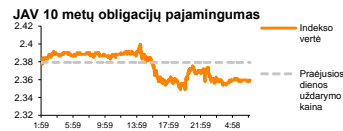
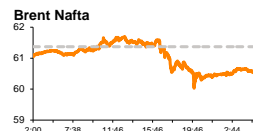
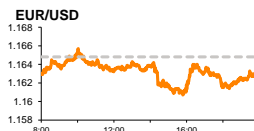
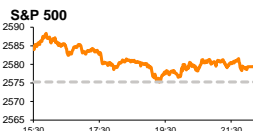


# Rytinė finansų rinkų apžvalga

Finansų rinkų tarnyba – ketvirtadienis, 2017 m. lapkričio 2 d.

Dienos prekyba



- Automobilių pardavimai JAV spalio mėnesį viršijo vyrausias prognozes
- Neoficialiai skelbiama, kad D. Trumpas naujuoju FED vadovu norėtų matyti J. Powellą

## Pasaulio finansų rinkų tendencijos

**Karolis Čekius, Finansinių produktų pardavimų specialistas**

Po audrų sezono Amerikoje lūkesčius pranokę automobilių gamintojų pardavimai trečiadienį skatino Vokietijos **DAX** indekso augimą +1,78 proc. Britanijos **FTSE 100** krito -0,07 proc., o **Stoxx Europe 600** stiebėsi +0,39 proc., regiono investuotojams sekant augančias iškastinių resursų kainas bei perkant žaliavų kompanijų akcijas.

Europos **žaliavų** kompanijos augo +1,54 proc., rinkoje formuojantis lūkesčiams, kad neigiamą įtaką metalų kainai žiemos sezonu turėsiantis Kinijos metalurgijos pramonės aktyvumo mažinimas, turėtų teigiamai jų kainas paveikti pavasarį. **Geležies rūdos** kaina vakar atšoko nuo pasiektą 4 mėnesių dugno ties 66,6 JAV dolerių už toną kaina ir šiandien ryte 08:05 val. augo +5,96 proc. iki 70,9 JAV dolerių už toną ribos.

Europos **automobilių gamintojų** akcijos vakar augo +2,21 proc., investuotojams reaguojant į naujienas, kad lengvųjų automobilių bei lengvųjų sunkvežimių (pikapų) pardavimai JAV vertinant laikotarpį nuo metų pradžios iki spalio pabaigos traukėsi nuo 18,47 mln. iki 18 mln. vnt., tačiau viršijo 17,5 mln. vnt. rinkos prognozes, prie rezultatų augimo ženkliai prisidėjus išaugusiems naujų transporto priemonių pardavimams po JAV Meksikos įlankos pakrantę siaubusių audrų. „**Daimler AG**“ (+2,40 proc.) praėjusio mėnesio pardavimai sudarė 31,6 tūkst. automobilių ir traukėsi -0,08 proc., lyginant su pėnai metų spalio, „**Porsche Automobil Holding SE**“ (+3,95 proc.) pardavimai augo +4,6 proc., o „**BMW**“ (+2,10 proc.) išliko stabilūs ir sudarė 28 tūkst. vnt. (+0,1 proc.) Daugiausiai teigiamo dėmesio Europoje sulaukė „**Volkswagen AG**“ akcijos, kurios stiebėsi +4,78 proc., po to kai pranešta, kad spalio pardavimai augo 12 proc. iki 27,7 tūkst. automobilių. Beveik 10 proc. pardavimų augimus praėjusį mėnesį taip pat užfiksavo „Audi“ bei „Volvo“ automobilių gamintojai. Nuviliantys buvo „**Fiat Chrysler Automobiles NV**“ automobilių rezultatai, kurie praėjusį mėnesį krito -13,2 proc., nors buvo tikimasi sulaukti kuklesnio, 12 proc. kritimo, tačiau tai netrukdė akcijos kainai vakar augti +2,09 proc.

Teigiama kryptimi vakar judėjo ir Amerikos indeksai, o prekybos pabaigoje **Dow Jones** bei **S&P 500** atitinkamai augo +0,25 ir +0,16 proc. Vakarijose buvo paskelbti savaitiniai naftos rinkos rodikliai, kurie paskatino regiono **energetikų** akcijas augti +1,09 proc. Praėjusią savaitę JAV žaliavinės naftos atsargos traukėsi -2,44 mln. barelių (-0,53 proc.) iki 454,9 mln. barelių ir beveik dvigubai viršijo prognozes. Benzino atsargos krito 4,02 mln. barelių (-1,85 proc.), kai buvo tikimasi tik 1,55 mln. barelių mažėjimo. Naftos gavyba augo +0,48 proc. iki 9,553 mln. barelių per dieną, tačiau tuo pat metu JAV mažino naftos produktų importą, kuris praėjusią savaitę vidutiniškai krito 552 tūkst. iki 7,5 mln. o eksportas augo dešimtdaliu iki 2,13 mln. barelių per dieną. **WTI** tipo naftos kaina, kuri prieš pat naujienų paskelbimą užfiksavo aukščiausią lygį nuo 2015 m. liepos ties 55,09 JAV dolerių už barelį riba, iškart po naujienų paskelbimo koregavosi, tačiau prekybos pabaigoje fiksavo tik -0,15 proc. dienos pokytį iki 54,30 JAV dolerių už barelį kainos, ties kuria laikėsi ir šiandien ryte. Tuo tarpu **BRENT** tipo naftos kaina vakar krito -1,43 proc. iki 60,5 JAV dolerių už barelį ribos, o šiandien ryte 08:31 val. neženkliai augo iki 60,55 JAV dolerių už barelį kainos (+0,1 proc.).

Azijoje šiandien (08:53 val.) žaliavų, energetikų bei automobilių gamintojų kompanijų akcijos prisideda prie Japonijos **NIKKEI 225** indekso augimo +0,53 proc. Tuo pat metu Kinijos **CSI 300** buvo užfiksavęs -0,22 proc. kritimą, Australijos **ASX 200** traukėsi -0,10 proc., o Pietų Korėjos **KOSPI** traukėsi -0,40 proc.

## Valiutų rinkos

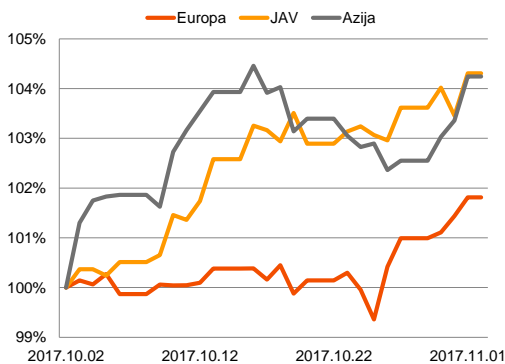
Šiandien paryčiais neoficialiai paskelbta, kad D. Trumpas būsimu **FED** vadovu norėtų matyti dabartinį centrinio banko valdybos narį Jerome Powellą. Jeigu D. Trumpas oficialaus pranešimo, vykšančio šiandien vakare metu patvirtins šį sprendimą, analitikai prognozuoja, kad naujasis Y. Yellen įpėdinis turėtų tęsti pradėtą palūkanų normos didinimą ir netgi galbūt paspartinti šį procesą. Taip pat prognozuojama, kad J. Powellas palaikys glaudesnius santykius su baltaisiais rūmais, bei gali atsisakyti kaikiurių finansų rinkos apribojimų, kuriuos D. Trumpas anksčiau yra įvardijęs kaip perteklinius. **EUR/USD** kursas, po naujienų paskelbimo pradėjo stiprėti ir šiandien ryte 08:46 val fiksavo +0,22 proc. augimą iki 1,1654 ribos.

## Baltijos vertybinių popierių rinka

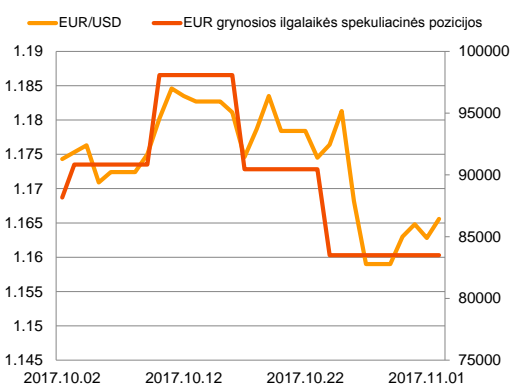
Baltijos vertybinių popierių rinkoje Vilniaus birža vakar nedirbo, o **Talino** ir **Rygos** indeksai atitinkamai augo +0,26 ir +0,31 proc. Bendra rinkos apyvarta sudarė 465,8 tūkst. Eur, o aktyviausia dienos pozicija tapo „**Tallink Grupp**“ akcijos, kurios augo +0,94 proc. iki 1,07 Eur.

Dar antradienį po prekybos „**Energijos skirstymo operatorius**“ paskelbė, kad bendrovės pajamos per 9 šių metų mėnesius krito -6,8 proc., o grynasis pelnas traukėsi daugiau nei penktadaliu lyginant su tuo pačiu laikotarpiu pėnai. „**Lietuvos energijos gamyba**“ per tą patį laikotarpį paskelbė apie -4,2 proc. kritusias pardavimo pajamas, bei -10,6 proc. sumažėjusį grynąjį pelną.

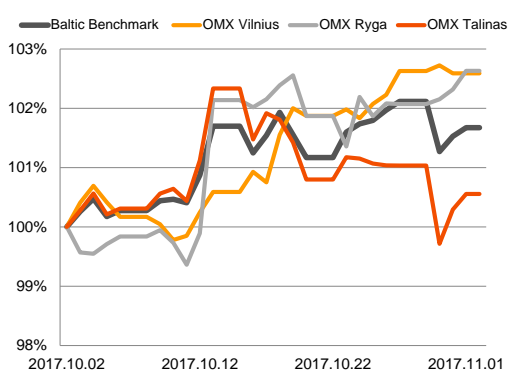
Regioniniai indeksai (1 mėn. santykiniai pokyčiai, atskaitos taškas 100%)



EUR/USD kursas ir grynoji EUR spekuliacinė pozicija



Baltijos šalių indeksai (1 mėn. santykiniai pokyčiai, atskaitos taškas 100%)



2017.11.02	Šalis	Laikas	Svarbiausios dienos makroekonominės naujienos	Prognozė	Buvusi reikšmė
	Vokietija	10:55	Nedarbo lygis	Spalio mėn. 5.6 %	5,6 %
	Vokietija	10:55	Galutinis pramonės užsakymų rodiklis	Spalio mėn. 60.5	60.5
	Euro zona	11:00	Galutinis pramonės užsakymų rodiklis	Spalio mėn. 58.6	58.6

### Pasaulio rinkos

Pavadinimas	Indekso vertė	Dienos pokytis, %	Mėnesio pokytis, %	Nuo metų pradžios, %	12 mėn. pokytis, %	
JAV						
	S&P 500	2579	↑ 0.16	1.99	15.21	22.95
	Dow Jones	23435	↑ 0.25	3.89	18.58	30.49
	Nasdaq Comp	6717	↓ -0.17	3.07	24.77	31.55
	Russell 2000	1493	↓ -0.67	-1.11	10.00	28.41
Skandināvija						
	OMX Stockholm 30	1672	↑ 0.02	1.91	10.20	17.97
	OMX Helsinki 25	4051	↑ 0.60	1.40	10.08	19.84
	OMX Copenhagen 20	1051.8	↑ 0.13	1.36	18.99	26.32
	Oslo stock exchange	748.3	↑ 1.13	4.62	21.14	33.91
Europa						
	DJ Euro STOXX 50	3697	↑ 0.64	2.63	12.37	24.07
	CAC 40	5514	↑ 0.20	3.06	13.41	24.91
	DAX	13466	↑ 1.78	4.36	17.28	29.84
	FTSE 100	7488	↓ -0.07	0.66	4.83	9.39
	MB	22992	↑ 0.87	0.79	19.53	39.56
	IBEX 35	10507	↓ -0.16	2.45	12.35	18.41
Centrinė ir Rytų Europa						
	ATX	3406	↓ -0.40	2.72	30.08	37.69
	WIG20	2525	↑ 0.31	2.91	29.62	39.14
	BUX	39612	↓ -0.68	6.22	23.77	32.91
	PX	1067.7	↑ 0.20	1.62	15.85	18.25
	RTS	1126	↑ 1.17	-0.20	-2.25	15.76
Azija						
	Nikkei 225	22440	↑ 0.09	10.00	17.40	30.96
	Hang Seng	28552	↓ -0.15	3.62	29.78	25.17
	Kospi	2546	↓ -0.41	6.32	25.63	28.65
Valiutų kursai						
	EUR/USD	1.17	↑ 0.24	-0.74	10.51	5.01
	EUR/GBP	0.88	↓ -0.12	0.78	2.75	-2.73
	EUR/PLN	4.24	↑ 0.01	1.99	3.98	2.04
	EUR/RUB	67.81	↓ -0.06	0.27	-4.69	4.40
Žaliavų rinka						
	Brent nafta	60.6	↑ 0.10	7.89	6.56	29.21
	Auksas	1279	↑ 0.27	0.39	10.96	-1.99
Palūkanų normos						
	EURIBOR 6 mėn.	-0.28	0.00	-1.10	-24.89	-30.81
	LIBOR USD 6 mėn.	1.58	↑ 0.13	4.59	19.54	25.41

### Baltijos regionas

Pavadinimas	Indekso vertė	Dienos pokytis, %	Mėnesio pokytis, %	Nuo metų pradžios, %	12 mėn. pokytis, %	
Baltijos šaly						
	OMX Vilnius	660.7	↓ -0.14	2.93	18.29	18.92
	OMX Riga	1024.9	↑ 0.31	2.63	39.67	43.59
	OMX Tallinn	1219.5	↑ 0.26	0.53	13.39	18.77
	Baltic Benchmark Gross Index	950.4	↑ 0.15	1.67	20.59	25.68
NASDAQ OMX Baltic sąrašo likvidžios akcijos						
	AB Amber Grid	1.45	0.00	0.69	16.94	19.83
	Apranga PVA	2.59	↓ -0.77	-2.26	0.78	1.57
	AS Merko Ehitus	9.42	0.00	-1.36	4.09	7.05
	AS Tallinna Vesi	12.200	0.00	-2.40	-11.59	-11.59
	AUGA Group AB	0.50	↑ 0.81	15.58	2.69	5.74
	Ekspress Grupp AS	1.30	↑ 1.56	-1.52	-1.52	0.00
	Energijos Skirstymo Operatorius AB	0.88	↑ 0.23	-4.67	1.74	2.81
	GRIGEO	1.420	0.00	5.97	25.66	17.36
	Grindeks AS	8.14	0.00	0.37	85.42	100.49
	Klaipėdos Nafta AB	0.512	↑ 1.39	-0.78	-0.42	-
	Latvijas Balzams AS	8.95	↑ 0.56	0.56	19.02	19.65
	Latvijas Gaze	9.920	↑ 0.20	6.67	12.98	20.10
	LHV Group AS	11.10	0.00	1.83	13.96	36.53
	Linas Agro AB	0.68	0.00	-2.30	6.58	6.08
	Nordecon AS	1.30	0.00	-1.52	-2.26	2.36
	Olainfarm AS	10.10	↑ 1.00	-0.98	18.68	20.96
	Olympic Entertainment Group AS	1.86	0.00	2.20	4.49	5.08
	Panevezio Statybos Trestas	1.11	↓ -2.63	-0.89	18.09	13.27
	Pieno Zvaigždės	1.40	0.00	2.19	-3.45	-6.67
	PRFoods AS	0.57	↓ -0.88	8.65	53.95	52.29
	Rokiskio Suris	2.85	↓ -1.72	12.65	61.02	64.74
	Siaulių Bankas AB	0.61	↓ -0.65	8.29	64.10	76.69
	Silvano Fashion Group AS	2.68	↓ -0.74	2.29	-9.46	17.09
	Tallink Grupp AS	1.07	↑ 0.94	3.88	17.20	20.09
	Tallinna Kaubamāja Grupp AS	9.12	↓ -0.11	-4.40	10.81	15.44
	Telia Lietuva AB	0.94	↓ -0.21	1.51	0.86	2.51
	Vilkyskiu Pienine AB	3.78	0.00	-4.06	60.85	80.86
	Vilniaus Baldai AB	13.50	0.00	3.05	0.00	-4.93
	Zemaitijos Pienas AB	1.85	↑ 0.54	0.54	72.90	81.37

### Kontaktai:

Martynas Freitakas

Makleris

Tel: 8 5 258 2504

Martynas.Freitakas@swedbank.lt

Agnė Anzelienė

Maklerė

Tel: 8 5 258 2306

Agne.Anzeliene@swedbank.lt

Renatas Žeknys

Makleris

Tel: 8 5 258 2295

Renatas.Zeknys@swedbank.lt

Karolis Čekus

Finansinių produktų pardavimų specialistas

Tel: 8 5 258 2478

Karolis.Cekus@swedbank.lt

Apžvalgą užsiprenumeruoti galima adresu: <http://www.swedbank.lt/articles/subscribe>

Dėmesio! Ši apžvalga yra tik informacinio pobūdžio, t.y. pateikiama informacija jokiais aplinkybėmis negali būti interpretuojama kaip asmeninė rekomendacija, patarimas, pasiūlymas, nurodymas arba reikalavimas įsigyti ar perleisti apžvalgoje nurodytas finansines priemones ir negali būti jokio vėliau sudaryto sandorio pagrindas ar sudedamoji dalis. Visa pateikta informacija yra surinkta iš viešai prieinamų šaltinių (įmonių, vertybinių popierių biržų, naujienų agentūrų ir kitų). Duomenų šaltinis: „Bloomberg“, „Reuters“, „Swedbank“, „Nasdaq OMX“. Mes neatlikome informacijos tikrinimo ir/ar vertinimo, dėl to negarantuojame informacijos tikslumo, pilnumo ar aktualumo, ir neatsakome už nuostolius, kurie gali atsirasti, kai investuojama remiantis tokia informacija. Pateikta apžvalga taip pat nėra apsaugota nuo skirtingų duomenų ir/ar informacijos palyginimo problemų, dėl įmonių keičiamos apskaitos ir finansinės atskaitomybės paruošimo praktikos (t.y. pasikeitę apskaitos standartai, finansinių ataskaitų konsolidavimo praktikos pasikeitimas ir pan.). Dėl šios priežasties istoriniai palyginamieji duomenys gali būti neprieinami. Draudžiama kopijuoti, spausdinti ar kitaip komerciniais tikslais atgaminti bei platinti šią apžvalgą arba bet kurią jos dalį bei „Swedbank“, AB sutikimo. Cituojant būtina nuoroda į šaltinį.