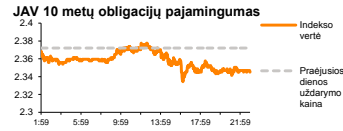
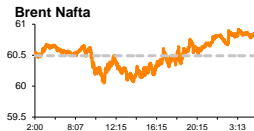
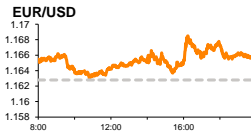
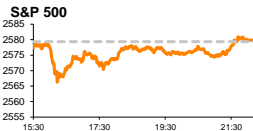


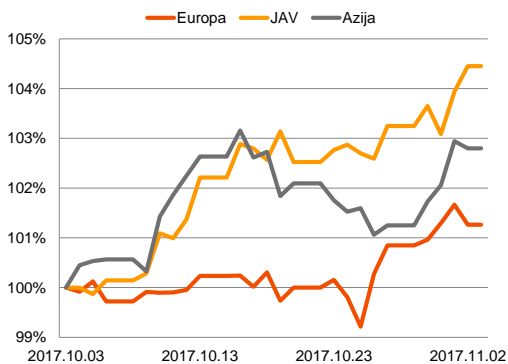
Rytinė finansų rinkų apžvalga

Finansų rinkų tarnyba – penktadienis, 2017 m. lapkričio 3 d.

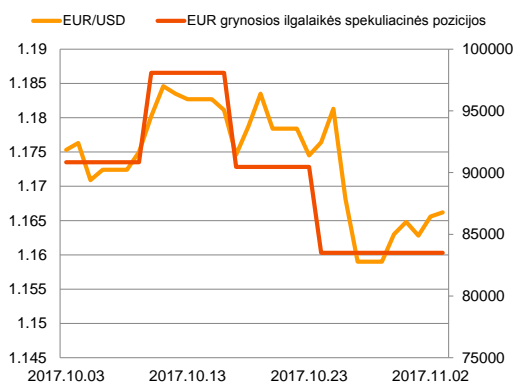
Dienos prekyba



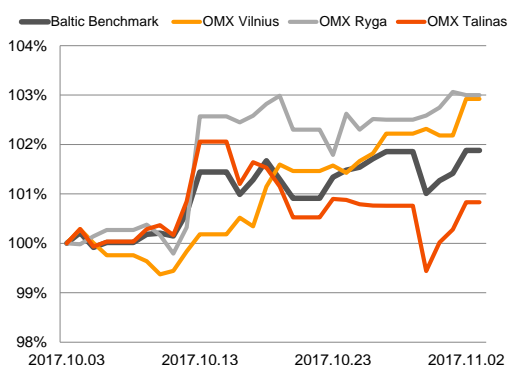
Regioniniai indeksai (1 mėn. santykiniai pokyčiai, atskaitos taškas 100%)



EUR/USD kursas ir grynoji EUR spekuliacinė pozicija



Baltijos šalių indeksai (1 mėn. santykiniai pokyčiai, atskaitos taškas 100%)



- Britanijos Centrinis Bankas priėmė prieštaringai vertinamą sprendimą didinti bazinę palūkanų normą
- „Apple“ paskelbė lūkesčius viršijusius rezultatus, bei pakėlė šio ketvirčio pajamų prognozes

Pasaulio finansų rinkų tendencijos

Karolis Čekus, Finansinių produktų pardavimų specialistas

Sustiprėjęs euro kursas ketvirtadienį paskatino neženklų daugumos Europos indeksų kritimą, kurio metu Vokietijos **DAX** traukėsi -0,18 proc., o **Stoxx Europe 600** -0,46 proc. Tuo tarpu Britanijos **FTSE 100** augo +0,90 proc., investuotojams vertinant pakeltą **Britanijos Centrinio Banko (BOE)** palūkanų normą, bei po naujienų kritusį svoro kursą.

Metinei infliacijai Britanijoje rugsėjo mėnesį pasiekus 3 proc. ribą, kuri yra didžiausia nuo 2013 m. vidurio, vakar posėdžiaavęs šalies centrinis bankas pirmą kartą nuo 2007 m. nusprendė didinti bazinę šalies palūkanų normą, ją pakeldamas nuo 0,25 iki 0,5 proc. Spaudos konferencijos, vykusios po posėdžio metu, BOE vadovas **M. Carney** išreiškė nuogąstavimus, kad banko tikslus viršijanti infliacija neprideda prie ekonomikos augimo, kuris trečiąjį ketvirtį išankstiniais duomenimis Britanijoje sudarė tik 1,5 proc. ir buvo žemiausiame lygyje nuo 2013 m. pradžios. Remiantis paskutinėmis prognozėmis, infliacija Britanijoje dabartiniame 3 proc. lygyje turėtų išsilaikyti neilgai ir palaipsniui turėtų mažėti, iki 2021 m. priartėdama prie BOE tikslinės 2 proc. ribos, o metinis ekonomikos augimas artimiausius 3 metus, remiantis BOE prognozėmis turėtų sudaryti 1,7 proc., tačiau tai ženkliai atsiliktų nuo daugiamečio vidutinio ekonomikos augimo, kuris buvo lygus 2,4 proc. M. Carney taip pat pranešė nerimaujantis dėl Britanijos ekonomikos pasiruošimo išstojimui iš ES, kuris turėtų būti užbaigtas 2019 m. pradžioje, bei galimos neigiamos palūkanų normos didinimo įtakos šiam procesui, taip sustiprindamas skeptiškai nusiteikusių analitikų nerimą, ar palūkanų kėlimas derybų dėl išstojimo proceso metu yra tinkamas sprendimas. Po pastarojo posėdžio prognozuojama, kad BOE kitą palūkanų normos didinimą 0,25 proc. gali vykdyti kitų metų pabaigoje ir vėliau palūkanų didinimo politikoje daryti pertrauką iki 2020 m. Paskelbtos naujienos paskatino didžiausią **svoro** dienos kritimą šiais metais, o reaguodamas į šį kritimą **šalies indekso** sudėtyje vertės praeigius užfiksavo 76 proc. kotiruojamų kompanijų.

Amerikoje **Dow Jones** indeksas vakar augo +0,35 proc., o **S&P 500** +0,02 proc. **D. Trumpas** vakar vykusio pranešimo metu patvirtino prieš tai sklandžiusias kalbas ir FED vadovo vietai nominavo dabartinį šalies centrinio banko valdybos narį **Jerome Powellą**. Jeigu J. Powello kandidatūra parems Senatą, jis turėtų perimti FED valdymą iš J. Yellen 2018 m. vasarį. Pristatymo metu J. Powellas negailėjo gerų žodžių dabartinei FED vadovei, kuri nuo 2014 m. kuomet užėmė centrinio banko vadovės vietą prisidėjo prie 9 mln. naujų darbo vietų JAV sukūrimo, taip sumažindama šalies nedarbo lygį nuo 6,6 iki 4,2 proc. bei palaikė žemą infliaciją, kuri per jos valdomo laikotarpį vidutiniškai sudarė 1,1 proc.

Vakar po prekybos „**Apple Inc.**“ Paskelbė, kad kompanijos pajamos praėjusį ketvirtį 4 proc., o pelnas 10 proc. viršijo lūkesčius. Ketvirtąjį kompanijos veiklos ketvirtį buvo parduota 46,7 mln. „iPhone“ įrenginių, nors buvo tikimasi parduoti 600 tūkst. vienetų mažiau. Kompanija taip pat nuo 84,5 iki 84-87 mlrd. dolerių padidino šio, šventinio ketvirčio pajamų prognozes, o „Apple“ vadovas T. Cook rezultatus pristatymo metu pranešė, kad naujų „iPhone X“ modelių pristatymo klientams problemos, susiję su vėlavimais dėl pernelyg didelės naujųjų įrenginių paklausos, turėtų pradėti mažėti artimiausiomis savaitėmis. Vakarykštės prekybos metu akcijos kaina augo +0,73 proc., o po prekybinėmis valandomis ji stiebėsi dar +3,13 proc.

Azijoje šiandien ryte 08:34 val. Japonijos rinka šiandien nedirbo, Kinijos **CSI 300** atsinaujinus šalies akcijų bei obligacijų išpardavimui traukėsi -0,60 proc., o Pietų Korėjos **KOSPI** augo +0,46 proc.

Valiutų rinkos






GBP/EUR po vakar vykusio BOE susitikimo krito 1,80 proc. iki žemiausio lygio per pastarąją savaitę, nuo kurio nenutolo ir šiandien ryte, 08:39 val. kurso vertei esant lygiai 1,1207.

Ženklių pokyčių šiandien nefiksuoja ir **EUR/USD** poroje, kur kursas tuo pat metu buvo lygus 1,1664 (+0,07 proc.). Ženklesnių judesių valiutų poroje galima sulaukti šiandien po pietų, kuomet JAV bus skelbiamas spalio mėnesio **dirbančiųjų pokytis, išskyrus žemės ūkio sektorių** (prognozė 313 tūkst., buvusi reikšmė -33 tūkst.), regiono **nedarbo lygis** (buvusi reikšmė 4,2 proc., prognozė 4,2 proc.) bei rugsėjo mėnesio **JAV tarptautinės prekybos balansas** (buvusi reikšmė -43,2 mlrd. USD, prognozė -42,4 mlrd. USD)























Baltijos vertybinių popierių rinka

Baltijos vertybinių popierių rinkoje vakar **Vilniaus** indeksas augo +0,74 proc., **Talino** +0,55 proc., o **Rygos** krito -0,06 proc. Bendra rinkos apyvarta perkopė 2 mln. Eur ribą, o pusė šios sumos buvo sugeneruota „**Aprangos**“ (+1,16 proc. 2,62 Eur) pozicijoje, kur kartu su tiesioginiais sandoriais pavyko pasiekti 1,147 mln. Eur apimtį. Vakari prekybos pradžioje bendrovė paskelbė, kad spalio mėnesio mažmeninė grupės pardavimų apyvarta lyginant su tuo pačiu laikotarpiu pamažiavo -1,0 proc. iki 21,6 mln. Eur.




Toliau aktyviai prekiauta „**Šiaulių banko**“ akcijomis, kurios vakar augo +0,16 proc. iki 0,615 Eur ribos. „**Tallink Grupp**“, vakar augo +1,87 proc. iki 1,09 Eur kainos, investuotojams laukiant šiandien pasirodysiančių spalio mėnesio pardavimų rezultatų.

2017.11.03	Šalis	Laikas	Svarbiausios dienos makroekonominės naujienos	Prognozė	Buvusi reikšmė	
	JAV	14:30	Dirbančiųjų pokytis, išskyrus žemės ūkio sektorių	Spalio mėn.	313 tūkst.	-33 tūkst.
	JAV	14:30	Nedarbo lygis	Spalio mėn.	4.2 %	4.2 %
	JAV	14:30	Tarptautinės prekybos balansas	Rugsėjo mėn.	-43.2 mlrd. JAV dolerių	-42.4 mlrd. JAV dolerių
	JAV	16:00	Fabrikų užsakymų indeksas	Rugsėjo mėn.	1.2 %	1.2 %
	JAV	16:00	Galutinis ilgalaikio vartojimo prekių užsakymų rodiklis	Rugsėjo mėn.	2.0 %	2.2 %

Pasaulio rinkos

Pavadinimas	Indekso vertė	Dienos pokytis, %	Mėnesio pokytis, %	Nuo metų pradžios, %	12 mėn. pokytis, %	
JAV						
	S&P 500	2580	↑ 0.02	1.79	15.23	23.52
	Dow Jones	23516	↑ 0.35	3.86	18.99	31.15
	Nasdaq Comp	6715	↓ -0.02	2.81	24.74	32.75
	Russell 2000	1497	↑ 0.25	-1.02	10.27	29.36
Skandinavija						
	OMX Stockholm 30	1673	↑ 0.04	1.43	10.25	17.72
	OMX Helsinki 25	4049	↓ -0.04	0.57	10.04	19.78
	OMX Copenhagen 20	1041.4	↓ -0.99	0.53	17.81	24.71
	Oslo stock exchange	741.9	↓ -0.86	3.19	20.09	31.95
Europa						
	DJ Euro STOXX 50	3689	↓ -0.23	2.30	12.10	24.06
	CAC 40	5511	↓ -0.07	2.67	13.33	24.91
	DAX	13441	↓ -0.18	4.17	17.07	30.17
	FTSE 100	7555	↑ 0.90	1.17	5.77	11.26
	MB	23046	↑ 0.24	1.15	19.82	40.35
	IBEX 35	10458	↓ -0.47	1.95	11.82	17.77
Centrinė ir Rytų Europa						
	ATX	3445	↑ 1.15	2.98	31.58	39.53
	WIG20	2501	↓ -0.93	1.29	28.41	41.53
	BUX	40150	↑ 1.36	5.91	25.46	34.41
	PX	1066.2	↓ -0.14	1.43	15.69	17.21
	RTS	1119	↓ -0.69	-0.99	-2.92	15.18
Azija						
	Nikkei 225	22539	↑ 0.53	9.34	17.92	31.54
	Hang Seng	28606	↑ 0.31	1.54	30.02	26.11
	Kospi	2545	↓ -0.06	6.28	25.58	28.28
Valiutų kursai						
	EUR/USD	1.17	↑ 0.05	-0.77	10.57	4.94
	EUR/GBP	0.89	↑ 0.09	-0.55	4.42	-0.09
	EUR/PLN	4.24	↓ -0.04	1.80	3.96	1.95
	EUR/RUB	67.93	↑ 0.01	0.07	-4.86	4.26
Žaliavų rinka						
	Brent nafta	60.9	↑ 0.45	8.73	7.16	31.37
	Auksas	1277	↑ 0.01	0.31	10.77	-1.80
Palūkanų normos						
	EURIBOR 6 mėn.	-0.28	0.00	-1.47	-24.89	-29.58
	LIBOR USD 6 mėn.	1.58	↑ 0.30	4.90	19.89	25.72

Baltijos regionas

Pavadinimas	Indekso vertė	Dienos pokytis, %	Mėnesio pokytis, %	Nuo metų pradžios, %	12 mėn. pokytis, %	
Baltijos šalys						
	OMX Vilnius	665.6	↑ 0.74	2.95	19.17	19.90
	OMX Riga	1024.3	↓ -0.06	3.01	39.59	42.82
	OMX Tallinn	1226.2	↑ 0.55	0.80	14.01	20.15
	Baltic Benchmark Gross Index	954.8	↑ 0.46	1.88	21.15	26.97
NASDAQ OMX Baltic sąrašo likvidžios akcijos						
	AB Amber Grid	1.39	↓ -4.14	-5.44	12.10	15.83
	Apranga PVA	2.62	↑ 1.16	-1.13	1.95	3.97
	AS Merko Ehitus	9.40	↓ -0.21	-2.08	3.87	10.85
	AS Tallinna Vesi	12.300	↑ 0.82	0.00	-10.87	-11.51
	AUGA Group AB	0.51	↑ 2.62	18.33	5.37	8.51
	Ekspress Grupp AS	1.30	0.00	-1.52	-1.52	0.78
	Energijos Skirstymo Operatorius AB	0.88	↓ -0.23	-4.99	1.51	2.94
	GRIGEO	1.430	↑ 0.70	6.72	26.55	17.21
	Grindeks AS	8.20	↑ 0.74	4.59	86.79	102.97
	Klaipėdos Nafta AB	0.525	↑ 2.54	1.35	-0.41	-
	Latvijas Balzams AS	8.74	↓ -2.35	-1.24	16.22	17.16
	Latvijas Gaze	9.930	↑ 0.10	7.35	13.10	18.36
	LHV Group AS	11.00	↓ -0.90	0.00	12.94	36.65
	Linas Agro AB	0.68	↑ 0.44	-2.29	7.05	6.55
	Nordecon AS	1.29	↓ -0.77	-5.15	-3.01	1.57
	Olainfarm AS	10.10	0.00	-0.98	18.68	20.24
	Olympic Entertainment Group AS	1.86	0.00	2.20	4.49	3.91
	Panevezio Statybos Trestas	1.10	↓ -0.90	-1.79	17.02	14.82
	Pieno Zvaigzdes	1.40	0.00	1.45	-3.45	-6.04
	PRFoods AS	0.57	↑ 0.35	9.04	54.50	52.83
	Rokiskio Suris	2.88	↑ 1.05	12.06	62.71	66.47
	Siaulių Bankas AB	0.62	↑ 0.16	8.08	64.37	78.26
	Silvano Fashion Group AS	2.68	0.00	3.47	-9.46	19.10
	Tallink Grupp AS	1.09	↑ 1.87	4.81	19.39	23.72
	Tallinna Kaubamāja Grupp AS	9.16	↑ 0.44	-4.08	11.30	16.69
	Telia Lietuva AB	0.94	↑ 0.32	1.51	1.18	2.83
	Vilkyškiu Pienine AB	3.81	↑ 0.79	-2.31	62.13	83.17
	Vilniaus Baldai AB	13.50	0.00	2.27	0.00	-4.93
	Zemaitijos Pienas AB	1.87	↑ 1.08	-0.53	74.77	83.33

Kontaktai:

Martynas Freitakas
Makleris
Tel: 8 5 258 2504
Martynas.Freitakas@swedbank.lt

Agnė Anzelienė
Maklerė
Tel: 8 5 258 2306
Agne.Anzeliene@swedbank.lt

Renatas Žeknys
Makleris
Tel: 8 5 258 2295
Renatas.Zeknys@swedbank.lt

Karolis Čekus
Finansinių produktų pardavimų specialistas
Tel: 8 5 258 2478
Karolis.Cekus@swedbank.lt

Apžvalgą užsiprenumeruoti galima adresu: <http://www.swedbank.lt/articles/subscribe>
Dėmesio! Ši apžvalga yra tik informacinio pobūdžio, t.y. pateikiama informacija jokiomis aplinkybėmis negali būti interpretuojama kaip asmeninė rekomendacija, patarimas, pasiūlymas, nurodymas arba reikalavimas įsigyti ar perleisti apžvalgoje nurodytas finansines priemones ir negali būti jokio vėliau sudaryto sandorio pagrindas ar sudedamoji dalis. Visa pateikta informacija yra surinkta iš viešai prieinamų šaltinių (žmonių, vertybinių popierių biržų, naujienų agentūrų ir kitų). Duomenų šaltinis: „Bloomberg“, „Reuters“, „Swedbank“, „Nasdaq OMX“. Mes neatlikome informacijos tikrinimo ir/ar vertinimo, dėl to negarantuojame informacijos tikslumo, pilnumo ar aktualumo, ir neatsakome už nuostolius, kurie gali atsirasti, kai investuojama remiantis tokia informacija. Pateikta apžvalga taip pat nėra apsaugota nuo skirtingų duomenų ir/ar informacijos palyginimo problemų, dėl žmonių keičiamos apskaitos ir finansinės atskaitomybės paruošimo praktikos (t.y. pasikeitę apskaitos standartai, finansinių ataskaitų konsolidavimo praktikos pasikeitimas ir pan.). Dėl šios priežasties istoriniai palyginamieji duomenys gali būti neprieinami. Draudžiama kopijuoti, spausdinti ar kitaip komerciniais tikslais atgaminti bei platinti šią apžvalgą arba bet kurią jos dalį be „Swedbank“, AB sutikimo. Cituojant būtina nuoroda į šaltinį.