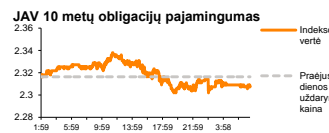
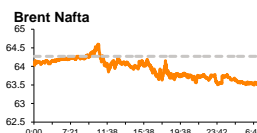
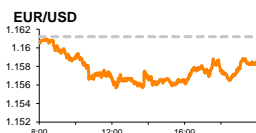
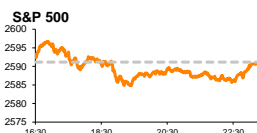


# Rytinė finansų rinkų apžvalga

Finansų rinkų tarnyba – trečiadienis, 2017 m. lapkričio 8 d.

Dienos prekyba



- Svarstymai dėl JAV mokesčių reformos nukėlimo neigiamai paveikė JAV dolerio kursą bei akcijų kainas
- P. Korėjoje viešėjęs D. Trumpas paragino Š. Korėją sėsti prie derybų stalo

## Pasaulio finansų rinkų tendencijos

**Karolis Čekus, Finansinių produktų pardavimų specialistas**

Atsinaujinus debatams dėl JAV mokesčių reformos, dauguma Europos indeksų vakar krito. Vokietijos **DAX** traukėsi -0,66 proc., Britanijos **FTSE 100** -0,65 proc., o **Stoxx Europe 600** -0,49 proc. Tuo pat metu Amerikoje **Dow Jones** bei **S&P 500** nenutolo nuo atidarymo reikšmių ir prekybos metu atitinkamai pakito +0,04 ir -0,02 proc.

Vakar JAV antrą dieną iš eilės tęsėsi mokesčių reformos debatai Senate, kurių metu pasigirdo svarstymų nukelti mokesčių mažinimo įgyvendinimą vieneriems metams ir taip sutaupyti apie 100 mlrd. JAV dolerių bei įtraukti į įstatymą valstijų bei vietinius mokesčių atskaitymus, įskaitant ir nekilnojamojo turto mokestį. Rinkoje naujieji svarstymai, kurie oficialiai nebuvo patvirtinti, sukėlė neigiamą reakciją bei paskatino pardavėjų aktyvumą akcijų rinkose bei JAV dolerio pozicijose. Remiantis bendromis prognozėmis, tikimybė, kad Atstovų rūmai dar šiais metais priims naująją mokesčių reformą viršija 80 proc., tačiau tam dar reikia Senato patvirtinimo, kurio tikisi sulaukti tik trečdalis apklausoje dalyvavusiųjų. Mokesčių įstatymo pakeitimų šiais metais nesitiki sulaukti ir analitikai, kurie neabejoja, kad svarstymai dėl pokyčių gali užsitęsti iki šio mėnesio pabaigos, o gruodžio mėnesį JAV Kongresas susidurs su svarbesniais klausimais: JAV išlaidų įstatymu, kurio patvirtinimas reikalingas siekiant išvengti šalies valdžios institucijų veiklos nutraukimo, lengvatų dėl uraganų sezono svarstymu, bei svarstymais dėl sveikatos apsaugos sistemos „Obamacare“ veiklos. „Bloomberg“ analitikai šios savaitės pradžioje paskelbė prognozes, kad jeigu mokesčių reforma šiais metais būtų įgyvendinta, JAV ekonomikos augimas 2018 m. paspartėtų 0,25 proc., taip pat paskatintų nekilnojamojo turto rinką. Analitikai beveik neabejoja, kad naujosios mokesčių reformos nepavyks suderinti taip, kad mokesčių surinkimo sumažėjimas biudžetui per artimiausius 10 metų neviršytų 1,5 trln. JAV dolerių.

**Brent** rūšies naftos kaina vakar pasiekė 64,65 JAV dolerių už barelį lygi, kuris buvo didžiausias nuo 2015 m. birželio ir nuo tada pradėjo judėti žemyn, bei šiandien ryte 08:27 val. kainavo 63,34 JAV dolerius. **Saudo Arabijai** deklaruojuant siekius pratęsti gavybos apimčių mažinimą dar bent iki kitų metų pavasario, **Brazilija** pranešė, kad atsisakys Saudo Arabijos siūlymo prisidėti prie gavybos mažinimo plano pratęsimo. Brazilija, kuri pastaruosiu metu aktyviai plėlė ryšius su užsienio naftos pramonės investuotojais tokiais kaip „Exxon Mobil“, „Royal Dutch Shell“, „Total“ bei „Chevron“ sprendimą neprisidėti prie gavybos mažinimo argumentavo tuo, kad šalies valdžia neturi pakankamos įtakos naftos telkinių eksploatavimui reguliavimui, kadangi pastarieji yra perduoti į verslininkų rankas. Brazilija nedalyvauja ir šiuo metu vykdomame gavybos apimčių mažinime.

Azijos rinkose šiandien ryte 08:51 val. Japonijos **NIKKEI 225** indeksas atsitraukė nuo ketvirčio amžiaus aukštumų ir krito -0,1 proc., Kinijos **CSI 300** traukėsi -0,17 proc., o Pietų Korėjos **KOSPI** augo +0,27 proc. D. Trumpas pranešimo P. Korėjoje metu šiandien pasidžiaugė, kad santykiuose su Š. Korėja yra pasiektas nedidelis progresas ir šiuo metu yra pats laikas šalims sėsti prie derybų stalo, o sąjungininkus, Rusiją bei Kiniją paragino laikytis tvirtos pozicijos siekiant numalšinti Š. Korėjos agresiją. Tuo pat metu D. Trumpas pakartojo, kad Š. Korėjos karinės priešpriešos atveju, JAV yra pasiruošusi panaudoti visus karinius pajėgumus galimam konfliktui numalšinti. Šiandien D. Trumpas pradeda vizitą Kinijoje.

## Valiutų rinkos

Abejonės dėl JAV mokesčių reformos įgyvendinimo šiandien pristabdė euro silpnėjimą JAV dolerio atžvilgiu. Po to, kai **EUR/USD** kursas vakar užfiksavo -0,25 proc. dienos kritimą iki 1,1583 ribos, šiandien ryte 08:59 val. buvo fiksuojamas +0,09 proc. kurso augimas iki 1,1593 ribos.

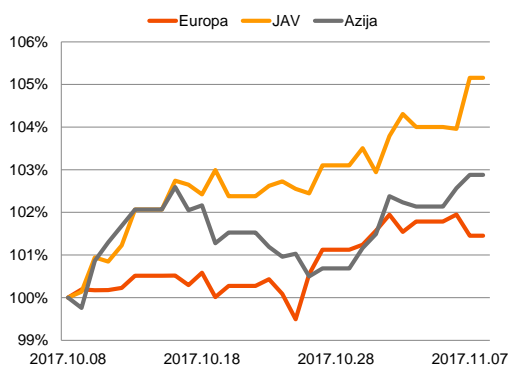
Vakar pasirodė Britanijos nuomonių apklausa, kurios parodė sparčiai mažėjantį visuomenės pasitikėjimą T. May galimybe pasiekti tinkamą Britanijai susitarimą dėl išstojimo iš ES. Šios savaitės pradžioje prasidės pasiruošimas naujam derybų raundui, kurį Briuselio atstovai įvardijo kaip „kalbėjimą dėl kalbėjimo“ eilinį kartą apkaltindami Britaniją derybų vilkinimu. **EUR/GBP** poroje šiandien po tris iš eilės sesijas fiksuoto daugiau nei 1,4 proc. kritimo šiandien ženklus pokytis nefiksuojamas, kursui esant lygiam 0,8812 (+0,09 proc.)

## Baltijos vertybinių popierių rinka

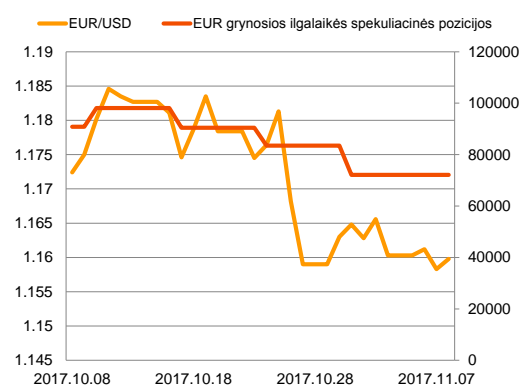
Baltijos vertybinių popierių rinkoje vakar buvo sugeneruota 1,14 mln. Eur apyvarta. Prekybos metu **Vilniaus** indeksas augo +0,12 proc., **Rygos** +0,07 proc., o **Talino** traukėsi -0,40 proc. Aktyviausiai prekiauta „Šiaulių banko“ akcijomis, kurios prekybos metu augo +0,99 proc. iki 0,615 Eur kainos. Vakar po „Šiaulių banko“ ketvirčio rezultatų įvertinimo „Swedbank“ analitikas akcijos tikslinę kainą pakėlė nuo 0,66 iki 0,7 Eur lygio.

„Grigeo“ prekybos pradžioje paskelbė, kad per praėjusius 9 mėnesius konsoliduota bendrovės pardavimų apyvarta augo 29 proc. lyginant su tuo pačiu laikotarpiu pernai. Pardavimai per tą patį laikotarpį augo 26 proc., o 9 mėnesių EBITDA augo 42 proc. Gerus bendrovės rezultatus pora stambiųjų tarpininkų panaudojo akcijų išpardavimui, prekybos metu akcijos vertę sumažindami -2,01 proc. iki 1,46 Eur lygio.

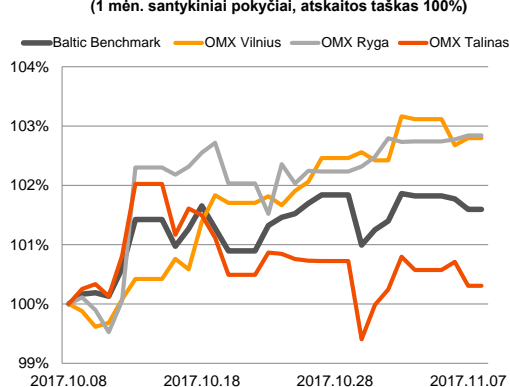
Regioniniai indeksai (1 mėn. santykiniai pokyčiai, atskaitos taškas 100%)



EUR/USD kursas ir grynoji EUR spekuliacinė pozicija




























Baltijos šalių indeksai (1 mėn. santykiniai pokyčiai, atskaitos taškas 100%)



2017.11.08 Šalis Laikas Svarbiausios dienos makroekonominės naujienos Progozė Buvusi reikšmė

Svarbesnių makroekonominių naujienų skelbiama nebus

Pasaulio rinkos						Baltijos regionas					
Pavadinimas	Indekso vertė	Dienos pokytis, %	Mėnesio pokytis, %	Nuo metų pradžios, %	12 mėn. pokytis, %	Pavadinimas	Indekso vertė	Dienos pokytis, %	Mėnesio pokytis, %	Nuo metų pradžios, %	12 mėn. pokytis, %
JAV						Baltijos šalys					
 S&P 500	2591	▼ -0.02	1.62	15.71	21.08	 OMX Vilnius	663.1	▲ 0.12	2.82	18.74	19.63
 Dow Jones	23557	▲ 0.04	3.44	19.20	28.50	 OMX Riga	1025.4	▲ 0.07	2.84	39.74	43.71
 Nasdaq Comp	6768	▼ -0.27	2.69	25.72	30.31	 OMX Tallinn	1220.2	▼ -0.40	0.27	13.45	19.78
 Russell 2000	1479	▼ -1.26	-2.06	8.99	23.76	Baltic Benchmark Gross Index	952.3	▼ -0.18	1.59	20.82	26.80
Skandināvija						NASDAQ OMX Baltic sąrašo likvidžios akcijos					
 OMX Stockholm 30	1670	▼ -0.35	1.46	10.09	16.03	AB Amber Grid	1.40	0.00	-2.10	12.90	17.65
 OMX Helsinki 25	4047	▼ -0.67	0.48	9.98	19.03	Apranga PVA	2.59	▼ -0.38	-1.15	0.78	1.17
 OMX Copenhagen 20	1030.4	▼ -0.96	-0.52	16.57	25.75	AS Merko Ehitus	9.38	0.00	-2.29	3.65	12.20
 Oslo stock exchange	749.3	▲ 0.19	4.95	21.30	32.02	AS Tallinna Vesi	12.200	▼ -0.81	-1.61	-11.59	-11.59
Europa						AUGA Group AB	0.51	▲ 3.03	17.24	5.37	10.87
 DJ Euro STOXX 50	3659	▼ -0.64	1.54	11.19	21.01	Ekspress Grupp AS	1.29	▼ -0.77	-3.01	-2.27	0.78
 CAC 40	5481	▼ -0.48	2.25	12.72	22.42	Energijos Skirstymo Operatorius AB	0.87	▼ -0.46	-5.84	0.93	2.23
 DAX	13379	▼ -0.66	3.27	16.53	27.64	GRIGEO	1.460	▼ -2.01	8.15	29.20	25.86
 FTSE 100	7513	▼ -0.65	-0.13	5.18	9.79	Grindeks AS	8.40	▲ 0.72	9.09	91.34	118.18
 MIB	22963	▼ -0.18	2.55	19.38	36.54	Klaipėdos Nafta AB	0.519	▲ 0.19	0.39	-0.41	-
 IBEX 35	10231	▼ -0.83	0.44	9.39	14.48	Latvijas Balzams AS	8.72	▼ -2.57	0.23	15.96	16.58
Centrinė ir Rytų Europa						Latvijas Gaze	9.970	▲ 0.10	6.63	13.55	20.41
 ATX	3411	▲ 0.62	2.61	30.28	38.81	LHV Group AS	11.20	0.00	0.90	14.99	37.42
 WIG20	2536	▲ 0.84	2.30	30.21	42.24	Linus Agro AB	0.67	▼ -1.90	-1.76	5.02	4.36
 BUX	39809	▼ -0.76	4.92	24.39	31.17	Nordecon AS	1.30	0.00	-4.41	-2.26	3.17
 PX	1055.7	▲ 0.02	-0.22	14.55	17.57	Olainfarm AS	10.00	▲ 0.10	-3.85	17.51	20.48
 RTS	1147	▲ 3.39	1.12	-0.46	17.92	Olympic Entertainment Group AS	1.86	▼ -1.06	2.20	4.49	3.91
Azija						Panevezio Statybos Trestas	1.11	▼ -0.89	0.00	18.09	17.83
 Nikkei 225	22900	▼ -0.17	10.68	19.80	33.36	Pieno Zvaigždės	1.38	0.00	0.00	-4.83	-6.76
 Hang Seng	29072	▲ 0.27	2.16	32.14	26.90	PRFoods AS	0.55	▲ 0.18	0.18	50.14	46.93
 Kospi	2546	▲ 0.02	6.33	25.64	27.09	Rokiskio Suris	2.80	▼ -1.75	9.80	58.19	61.85
Valiutų kursai						Siauliu Bankas AB	0.62	▲ 0.99	8.85	64.37	75.71
EUR/USD	1.16	▲ 0.13	-1.29	9.96	5.22	Silvano Fashion Group AS	2.68	0.00	1.13	-9.46	19.10
EUR/GBP	0.88	▼ -0.03	1.49	3.08	-1.01	Tallink Grupp AS	1.07	▼ -0.93	3.88	17.20	22.15
EUR/PLN	4.24	▲ 0.06	1.46	3.77	2.01	Tallinna Kaubamaja Grupp AS	9.09	0.00	-4.72	10.45	17.14
EUR/RUB	68.71	▲ 0.04	-0.24	-5.94	2.12	Telia Lietuva AB	0.95	0.00	0.53	1.29	2.72
Žaliavų rinka						Vilkyskiu Pienine AB	3.79	▲ 0.53	-3.07	61.28	84.88
Brent nafta	63.6	▼ -0.20	14.28	11.86	38.05	Vilniaus Baldai AB	13.50	▲ 0.75	1.50	0.00	-5.59
Auksas	1278	▲ 0.26	-0.24	10.86	0.10	Zemaitijos Pienas AB	1.88	▲ 0.53	2.17	75.70	88.00
Palūkanų normos											
EURIBOR 6 mėn.	-0.28	▲ 0.36	-0.73	-24.43	-30.33						
LIBOR USD 6 mėn.	1.59	▲ 0.24	4.96	20.98	27.99						

#### Kontaktai:

Martynas Freitakas  
Makleris  
Tel: 8 5 258 2504  
Martynas.Freitakas@swedbank.lt

Agnė Anzelienė  
Maklerė  
Tel: 8 5 258 2306  
Agne.Anzeliene@swedbank.lt

Renatas Žekyns  
Makleris  
Tel: 8 5 258 2295  
Renatas.Zekyns@swedbank.lt

Karolis Čekus  
Finansinių produktų pardavimų specialistas  
Tel: 8 5 258 2478  
Karolis.Cekus@swedbank.lt

Apžvalgą užsiprenumeruoti galima adresu: <http://www.swedbank.lt/articles/subscribe>  
Dėmesio! Ši apžvalga yra tik informacinio pobūdžio, t.y. pateikiama informacija jokiais aplinkybėmis negali būti interpretuojama kaip asmeninė rekomendacija, patarimas, pasiūlymas, nurodymas arba reikalavimas įsigyti ar perleisti apžvalgoje nurodytas finansines priemones ir negali būti jokio vėliau sudaryto sandorio pagrindas ar sudedamoji dalis. Visa pateikta informacija yra surinkta iš viešai prieinamų šaltinių (įmonių, vertybinių popierių biržų, naujienų agentūrų ir kitų). Duomenų šaltinis: „Bloomberg“, „Reuters“, „Swedbank“, „Nasdaq OMX“. Mes neatlikome informacijos tikrinimo ir/ar vertinimo, dėl to negarantuojame informacijos tikslumo, pilnumo ar aktualumo, ir neatsakome už nuostolius, kurie gali atsirasti, kai investuojama remiantis tokia informacija. Pateikta apžvalga taip pat nėra apsaugota nuo skirtingų duomenų ir/ar informacijos palyginimo problemų, dėl įmonių keičiamos apskaitos ir finansinės atskaitomybės paruošimo praktikos (t.y. pasikeitę apskaitos standartai, finansinių ataskaitų konsolidavimo praktikos pasikeitimai ir pan.). Dėl šios priežasties istoriniai palyginamieji duomenys gali būti neprieinami. Draudžiama kopijuoti, spausdinti ar kitaip komerciniais tikslais atgaminti bei platinti šią apžvalgą arba bet kurią jos dalį be „Swedbank“, AB sutikimo. Cituojant būtina nuoroda į šaltinį.