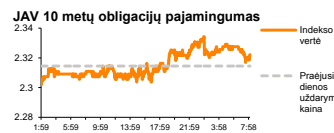
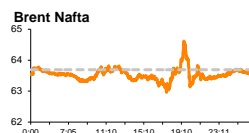
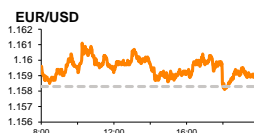
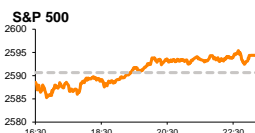


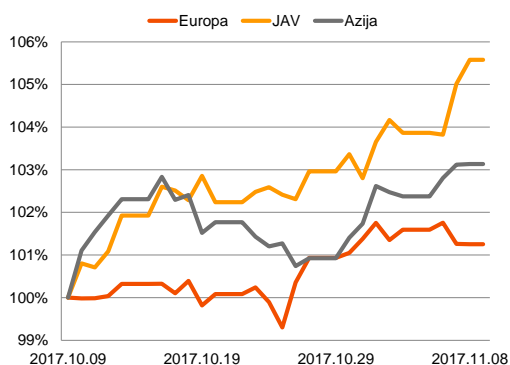
Rytinė finansų rinkų apžvalga

Finansų rinkų tarnyba – ketvirtadienis, 2017 m. lapkričio 9 d.

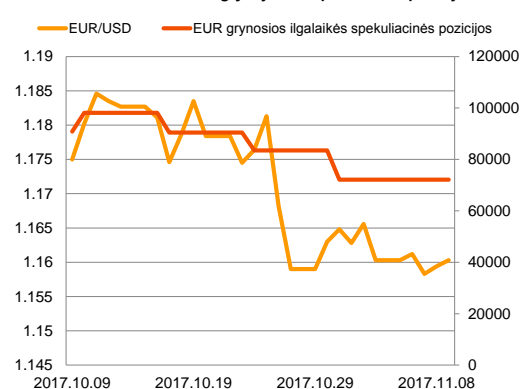
Dienos prekyba



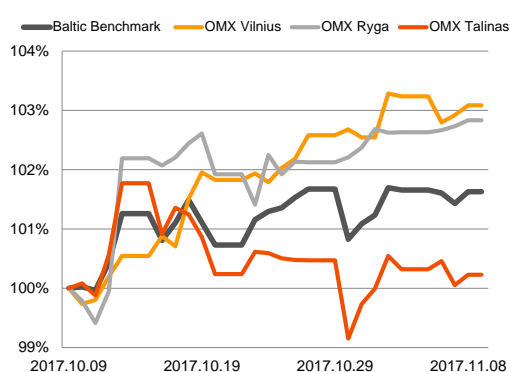
Regioniniai indeksai (1 mėn. santykiniai pokyčiai, atskaitos taškas 100%)



EUR/USD kursas ir grynoji EUR spekuliacinė pozicija



Baltijos šalių indeksai (1 mėn. santykiniai pokyčiai, atskaitos taškas 100%)



- Euro zonos mažmeninės prekybos rodikliai paskatino mažmenininkų akcijų augimus
- Amerikoje praėjusią savaitę buvo netikėtai padidintos žaliavinės naftos atsargos
- „Klaipėdos nafta“ paskelbė apie spalio mėnesį augusias pajamas

Pasaulio finansų rinkų tendencijos

Karolis Čekus, Finansinių produktų pardavimų specialistas

Investuotojai Europoje vakar vertino kompanijų rezultatus, o prekybos metu regiono indeksai judėjo skirtingomis kryptimis. Vokietijos **DAX** augo +0,02 proc., nepaisant to, kad šalies **automobilių gamintojai** po pastaruju metu vykusių sparčių kainos augimų vakar bendrai krito -1,05 proc. Prieš savaitės pabaigoje vykiantį pasiruošimą naujam Brexit derybų etapui susilpnėjus svaro kursui, Britanijos **FTSE 100** vakar augo +0,22 proc., o **Stoxx Europe 600** krito -0,05 proc.

Europos **prekybininkai** vakar dominavo tarp augusiųjų ir stiebėsi +0,43 proc. investuotojams vertinant lūkesčius pranokusius Euro zonos mažmeninės prekybos rodiklius. Rugsėjį mėnesinės **mažmeninių pardavimų apimtys** augo nuo -0,5 iki +0,7 proc., nors buvo tikimasi kuklesnio +0,6 proc. augimo, o metinis augimas didėjo nuo 1,2 iki 3,7 proc. (prognozė 2,8 proc.).

Teigiamai į Euro zonos mažmeninės prekybos rodiklius reagojo ir Amerikos prekybininkai, kurie bendrai regione augo daugiau nei 1 proc. Tuo tarpu **Dow Jones** ir **S&P 500** indeksai vakar nenutolo nuo atidarymo reikšmių ir prekybos metu atitinkamai augo +0,03 ir +0,14 proc.

Amerikos **energetikų** sektorius vakar traukėsi -0,45 proc. kartu su žemyn pajudėjusia naftos kaina, po to kai JAV buvo paskelbti lūkesčių neatitikę praėjusios savaitės naftos rinkos rodikliai. **Žaliavinės naftos atsargos** regione praėjusią savaitę augo 2,24 mln. barelių (+0,05 proc.) iki 457,1 mln. barelių, nors analitikai tikėjosi, kad atsargos kris vidutiniškai 2,5 mln. barelių. **Žaliavinės naftos gavyba** JAV tuo pat metu augo +0,07 proc. iki 9,6 mln. barelių per dieną, arba aukščiausio lygio per visą stebėjimų istoriją nuo 1983 m. **Žaliavinės naftos importas** trečią savaitę iš eilės mažėjo 2 proc. iki 7,38 mln. barelių per dieną, o beveik 60 proc. nuo praėjusią savaitę pasiektų rekordinių aukštumų susitraukęs žaliavinės naftos eksportas praėjusią savaitę sudarė 869 tūkst. barelių ir neženkliai atsiliko nuo vidutinio šių metų lygio. Pirmadienį naftos rinkoje bus laukiama naujienu iš **OPEC**, kuomet gavybos apimčių mažinimą vykdanti organizacija paskelbs savo mėnesinę aktyvumo ataskaitą. Po naujienu iš JAV paskelbimo **Brent** rūsies naftos kaina vakar atsitraukė nuo savaitės pradžioje pasiektų 64,3 JAV dolerių už barelį lygio ir šiandien ryte 08:16 val. kainavo 63,51 JAV dolerius.

Japonijos **NIKKEI 225** indeksui vakar pasiekus ketvirčio amžiaus aukštumas, šiandien ryte 09:17 val. regione užfiksuotas -0,20 proc. indekso kritimas. Tuo pat metu Kinijos **CSI 300** buvo užaugęs +0,69 proc., o Pietų Korėjos **KOSPI** traukėsi -0,07 proc.

Valiutų rinkos


EUR/USD kursas antrą prekybos sesiją pernelyg nenutolsta nuo 1,16 ribos ir šiandien ryte 09:18 val. fiksavo 1,1611 (+0,15 proc.) kursą. Tvyrant nerimui dėl aklavietėje atsідūrusių Brexit derybų **EUR/GBP** kursas vakar stiprėjo +0,44 proc. iki 0,88436 lygio, nuo kurio nenutolsta ir šiandien ryte, kurso vertei esant lygiai 0,88323 (-0,13 proc.). Ženklių pokyčių šiandien ryte nefiksuojama ir **USD/JPY** poroje, kurioje kurso vertė šiandien ryte buvo lygi 113,62 (-0,13 proc.).

Baltijos vertybinių popierių rinka























Baltijos vertybinių popierių rinkoje vakar buvo sugeneruota 1,953 mln. Eur apyvarta., o didžiausią įtaką šio rezultato sugeneravimui padarė susiję asmenys „Aprangos“ pozicijoje, kurie prekybos metu sugeneravo 1,283 mln. Eur apyvartą. Rinkoje vyraujant teigiamai nuotakai, **Talino** bei **Vilniaus** indeksai kilo +0,17 proc., o **Rygos** +0,1 proc.

„Klaipėdos nafta“ vakar po prekybos paskelbė, kad bendrovės naftos krova spalio mėnesį lyginant su tuo pačiu laikotarpiu pernai augo +16,9 proc. o SGD išdujinimas +63,9 proc. Bendrovės preliminaros pajamos per tą patį laikotarpį sudarė 8 mln. Eur ir lyginant su pernai spalio mėnesiu augo +9,6 proc. Akcijos kaina vakarykštės prekybos metu dar prieš paskelbiant rezultatus augo +1,35 proc. iki 0,526 Eur lygio.




Pirkėjai toliau aktyvūs išliko „Grigeo“ pozicijoje, kur akcijos kaina vakar stiebėsi +2,05 proc. iki 1,49 Eur lygio.

2017.11.09	Šalis	Laikas	Svarbiausios dienos makroekonominės naujienos	Prognozė	Buvusi reikšmė
	JAV	17:00	Galutinis didmeninių prekybos atsargų rodiklis	Rugsėjo mėn. 0.3 %	0.3 %

Pasaulio rinkos

Pavadinimas	Indekso vertė	Dienos pokytis, %	Mėnesio pokytis, %	Nuo metų pradžios, %	12 mėn. pokytis, %
JAV					
 S&P 500	2594	↑ 0.14	1.95	15.88	19.93
 Dow Jones	23563	↑ 0.03	3.52	19.23	26.75
 Nasdaq Comp	6789	↑ 0.32	3.18	26.12	29.29
 Russell 2000	1482	↑ 0.18	-1.45	9.18	20.25
Skandinavija					
 OMX Stockholm 30	1663	↓ -0.43	0.91	9.61	14.16
 OMX Helsinki 25	4043	↓ -0.12	-0.22	9.85	16.32
 OMX Copenhagen 20	1035.7	↑ 0.51	-0.12	17.16	25.91
 Oslo stock exchange	751.0	↑ 0.22	5.03	21.57	31.74
Europa					
 DJ Euro STOXX 50	3655	↓ -0.10	1.23	11.08	19.59
 CAC 40	5471	↓ -0.17	1.97	12.53	20.42
 DAX	13382	↑ 0.02	3.13	16.56	25.70
 FTSE 100	7530	↑ 0.22	0.29	5.42	8.94
 MB	22831	↓ -0.57	1.58	18.70	35.90
 IBEX 35	10229	↓ -0.02	-0.07	9.37	14.91
Centrinė ir Rytų Europa					
 ATX	3412	↑ 0.03	2.26	30.32	37.23
 WIG20	2513	↓ -0.91	0.56	29.03	40.36
 BUX	40122	↑ 0.79	5.56	25.37	32.13
 PX	1054.1	↓ -0.16	-0.48	14.37	17.41
 RTS	1150	↑ 0.29	1.58	-0.17	16.16
Azija					
 Nikkei 225	22853	↓ -0.26	10.45	19.56	40.62
 Hang Seng	29039	↑ 0.46	2.52	31.99	29.55
 Kospi	2546	↓ -0.25	6.32	25.63	30.00
Valiutų kursai					
EUR/USD	1.16	↑ 0.08	-1.25	10.01	6.07
EUR/GBP	0.88	↑ 0.10	1.17	3.41	0.29
EUR/PLN	4.24	↓ -0.03	1.63	3.95	2.55
EUR/RUB	68.72	↓ -0.02	-0.26	-5.96	1.56
Žaliavų rinka					
Brent nafta	63.5	↑ 0.03	13.84	11.77	36.99
Auksas	1283	↓ -0.10	0.16	11.30	0.57
Palūkanų normos					
EURIBOR 6 mėn.	-0.28	↓ -0.36	-1.10	-24.89	-30.81
LIBOR USD 6 mėn.	1.60	↑ 0.25	5.22	21.28	27.69

Baltijos regionas

Pavadinimas	Indekso vertė	Dienos pokytis, %	Mėnesio pokytis, %	Nuo metų pradžios, %	12 mėn. pokytis, %
Baltijos šalys					
 OMX Vilnius	664.2	↑ 0.17	3.12	18.93	20.11
 OMX Riga	1026.4	↑ 0.10	2.84	39.88	45.17
 OMX Tallinn	1222.3	↑ 0.17	0.19	13.65	20.82
Baltic Benchmark Gross Index	954.2	↑ 0.20	1.63	21.06	27.89
NASDAQ OMX Baltic sąrašo likvidžios akcijos					
AB Amber Grid	1.40	0.00	-2.10	12.90	19.66
Apranga PVA	2.60	↑ 0.39	-1.14	1.17	1.96
AS Merko Ehitus	9.41	↑ 0.32	-0.95	3.98	13.78
AS Tallinna Vesi	12.300	↑ 0.82	-0.81	-10.87	-10.87
AUGA Group AB	0.50	↓ -1.96	16.28	3.31	8.70
Ekspress Grupp AS	1.27	↓ -1.55	-4.51	-3.79	-1.55
Energijos Skirstymo Operatorius AB	0.87	↑ 0.11	-6.04	1.04	3.32
GRIGEO	1.490	↑ 2.05	11.19	31.86	29.57
Grindeks AS	8.43	↑ 0.36	5.38	92.03	107.13
Klaipėdos Nafta AB	0.526	↑ 1.35	2.14	-0.41	-
Latvijas Balzams AS	8.76	↑ 0.46	0.69	16.49	17.11
Latvijas Gaze	10.000	↑ 0.30	6.95	13.90	19.90
LHV Group AS	11.10	↓ -0.89	-0.89	13.96	35.86
Linas Agro AB	0.67	0.00	-2.76	5.02	3.72
Nordecon AS	1.28	↓ -1.54	-5.88	-3.76	3.23
Olainfarm AS	10.00	0.00	-2.91	17.51	20.48
Olympic Entertainment Group AS	1.86	0.00	2.20	4.49	5.08
Panevežio Statybos Trestas	1.10	↓ -0.90	-1.79	17.02	15.91
Pieno Zvaigzdes	1.38	0.00	0.00	-4.83	-6.76
PRFoods AS	0.57	↑ 2.90	9.04	54.50	51.60
Rokiskio Suris	2.77	↓ -1.07	8.20	56.50	60.12
Siaulių Bankas AB	0.62	0.00	8.47	64.37	76.56
Silvano Fashion Group AS	2.67	↓ -0.37	-0.37	-9.80	19.68
Tallink Grupp AS	1.07	0.00	2.88	17.20	22.99
Tallinna Kaubamāja Grupp AS	9.17	↑ 0.88	-3.58	11.42	19.09
Telia Lietuva AB	0.95	↑ 0.11	1.18	1.39	2.83
Vilkyški Pieninė AB	3.78	↓ -0.26	-3.08	60.85	84.39
Vilniaus Baldai AB	13.50	0.00	1.50	0.00	-4.93
Zemaitijos Pienas AB	1.88	0.00	2.17	75.70	88.00

Kontaktai:

Martynas Freitakas
Makleris
Tel: 8 5 258 2504
Martynas.Freitakas@swedbank.lt

Agnė Anzelienė
Maklerė
Tel: 8 5 258 2306
Agne.Anzeliene@swedbank.lt

Renatas Žeknys
Makleris
Tel: 8 5 258 2295
Renatas.Zeknys@swedbank.lt

Karolis Čekius
Finansinių produktų pardavimų specialistas
Tel: 8 5 258 2478
Karolis.Cekius@swedbank.lt

Apžvalgą užsiprenumeruoti galima adresu: <http://www.swedbank.lt/articles/subscribe>
Dėmesio! Ši apžvalga yra tik informacinio pobūdžio, t.y. pateikiama informacija jokiomis aplinkybėmis negali būti interpretuojama kaip asmeninė rekomendacija, patarimas, pasiūlymas, nurodymas arba reikalavimas įsigyti ar perleisti apžvalgoje nurodytas finansines priemones ir negali būti jokio vėliau sudaryto sandorio pagrindas ar sudedamoji dalis. Visa pateikta informacija yra surinkta iš viešai prieinamų šaltinių (įmonių, vertybinių popierių biržų, naujienų agentūrų ir kitų). Duomenų šaltinis: „Bloomberg“, „Reuters“, „Swedbank“, „Nasdaq OMX“. Mes neatlikome informacijos tikrinimo ir/ar vertinimo, dėl to negarantuojame informacijos tikslumo, pilnumo ar aktualumo, ir neatsakome už nuostolius, kurie gali atsirasti, kai investuojama remiantis tokia informacija. Pateikta apžvalga taip pat nėra apsaugota nuo skirtingų duomenų ir/ar informacijos palyginimo problemų, dėl įmonių keičiamos apskaitos ir finansinės atskaitomybės paruošimo praktikos (t.y. pasikeitę apskaitos standartai, finansinių ataskaitų konsolidavimo praktikos pasikeitimas ir pan.). Dėl šios priežasties istoriniai palyginamieji duomenys gali būti neprieinami. Draudžiama kopijuoti, spausdinti ar kitaip komerciniais tikslais atgaminti bei platinti šią apžvalgą arba bet kurią jos dalį be „Swedbank“, AB sutikimo. Cituojant būtina nuoroda į šaltinį.